



**TEB**

**2013 Faaliyet Raporu**



## 25 MART 2014 TARİHLİ OLAĞAN GENEL KURUL TOPLANTISI GÜNDEMİ

- 1- Açılış ve Toplantı Başkanlığı'nın teşkili,
- 2- Toplantı tutanağını imzalamak üzere Toplantı Başkanlığı'na yetki verilmesi,
- 3- 2013 yılına ait Yönetim Kurulu Faaliyet Raporu'nun okunması, müzakere ve tasvibi,
- 4- 2013 yılına ait finansal tabloların okunması, müzakere ve tasdiki
- 5- Yönetim Kurulu üyelerinin 2013 yılı işlemlerinden dolayı ibra edilmeleri,
- 6- Kârın dağıtımı konusundaki Yönetim Kurulu teklifinin görüşülmesi, kabulü veya değiştirilerek kabul yahut reddi hakkında karar alınması,
- 7- Bağımsız Denetleme Kuruluşunca düzenlenen yıllık denetleme raporu özetinin okunması ve 2014 yılı finansal tablolarının denetlenmesi için Yönetim Kurulunca önerilen bağımsız denetim kuruluşunun seçilmesi hakkında karar ittihazı,
- 8- Yönetim Kurulu'ndan ayrılan üyelerin yerine T.T.K. 363. maddesi gereğince yapılan tayinlerin onaylanması hakkında karar ittihazı,
- 9- Yönetim Kurulu üye sayısının ve görev sürelerinin saptanması ve seçimlerinin yapılması,
- 10- Yönetim Kurulu üyelerine ödenecek ücret ve huzur hakkı gibi hakların belirlenmesi,
- 11- 2013 yılında Bankamızca yapılan bağışlar hakkında Genel Kurul'a bilgi verilmesi ve 2014 yılında yapılabilecek bağışın azami tutarı konusundaki Yönetim Kurulu teklifinin görüşülmesi, kabulü veya değiştirilerek kabul yahut reddi hakkında karar alınması,
- 12- Ücretlendirme Politikası hakkında Genel Kurul'a bilgi verilmesi.

TÜRK EKONOMİ BANKASI A.Ş.

Yavuz CANEVİ  
Yönetim Kurulu Başkanı

Dr. Akın AKBAYGİL  
Yönetim Kurulu Başkan Vekili

## ESAS SÖZLEŞME DEĞİŞİKLİKLERİ

25 Mart 2013 tarihinde yapılan Olağan Genel Kurul toplantısında 6102 sayılı Türk Ticaret Kanunu ve 6362 sayılı Sermaye Piyasası Kanunu'na uyum kapsamında Bankamız Esas Sözleşmesinde aşağıdaki şekilde değişiklikler yapılmasına karar verilmiş, bu değişiklikler 28 Mart 2013 tarihinde ticaret siciline tescil edilmiş ve 3 Nisan 2013 tarih ve 8292 sayılı Türk Ticaret Sicil Gazetesinde ilan edilmiştir.

TÜRK EKONOMİ BANKASI ANONİM ŞİRKETİ ESAS SÖZLEŞME DEĞİŞİKLİKLERİ	
ESKİ METİN	YENİ METİN
<p><b>BİRİNCİ BÖLÜM</b> <b>KURULUŞ, KURUCULAR, MAKSAT, ÜNVAN MERKEZ VE MÜDDET</b></p> <p><b>KURULUŞ ve KURUCULAR</b></p> <p><b>Madde 1-</b> İkinci maddede yazılı maksatlarla, Yaprak Tütün Tüccarı Saka Zade Mümtaz, Tütün Kooperatifi Reisi Yüce Rifat, Ticaret Odası Birinci Reisi Hasan Bedrettin, Sabık Meb'us Hafız Rüştü, Yaprak Tütün Tüccarı Veysi, Bakkaliye Tüccarı Hacı Şefik, Belediye Reisi Moralı Zade Abidin, Tüccardan Tayyare Cemiyeti Reisi Hacı Ali, Zahirre Tüccarı Kalemci Zade Salih Hakkı, Yaprak Tütün Tüccarı Hakkı Selçuk, Yaprak Tütün Tüccarı Yusuf Osman, İstikamet Bakkaliyesi Mağazasında Şevket, Deri ve Yapağı Tüccarı Hacı Murtaza Zade Ahmet Nuri, Kereste Tüccarı Bekirağa Zade Bekir Vehbi, Bakkaliye Taciri Herekeli Hüseyin, Karabaş Mahallesinde Tüccardan Mehmet Oğlu Hasan, İstikamet Bakkaliyesi Mağazasında Kemal, Meclisi Umumi Azasından Şakir, Müskirat Fabrikatörü İsmail Hakkı, Avukat Abdül Aziz, Avukat Ragıp, Tüccardan Taşköprülü Mustafa, Müskirat Fabrikatörü Hasan, Nurettin Paşa Caddesinde Bakkaliye Taciri Hacı Osman, Bağ Çeşmede Celep Taciri Salih, Manifatura Tüccarından Mehmet Nuri, Borsa Komiseri Mehmet, Manifatura Tüccarı Zihni, Meclisi Umumi Azasından Fuat, Eseler Karyesinden Zürra Mehmet, İstiklali Milli Fırıncı Hasan İbrahim, Kereste Tüccarı Hacı Rifat Zade Mehmet Sabri, Meclisi Umumi Azasından Sadettin, Manifatura Tüccarı Macit, Merkez Eczanesi Sahibi Hasan Behçet, Kireç ve Yağlıboya Taciri İsmail Hakkı, Umran Ticarethanesi Sahibi Esat, Tüccar ve Komisyoncu Ustorumcalı Oğullarından Sabri, Ziya Eczanesi Sahibi Yusuf Ziya, Tüccardan Hazım Efendi Zade Osman Zeki, Dakik Fabrikatörü Hacı Ali Bey Zade Halit Eyüp, İstanbul'da Sabık İktisat Vekili Sırrı Bey Refikası Münire Hanım, Zahirre Tüccarı Şemsi Bey Zade Selahattin, Milli İmalathane Sahiplerinden Mustafa, Bakkaliye Taciri İstanbullu Hafız Mehmet, Tüccardan Abdülkerim, Dakik Tüccarı Kanuni Şahit, Nalburiye Tüccarı Arif Efendi Zade Kamil, İhsaniye Karyesinde Gürcü Zade Ali Rıza, Bakkaliye Tüccarı Moralı Zade Ferit, Yaprak Tütün Tüccarı Kavalalı Mustafa Sabri, Manifatura Tüccarı Cemal Bey Zade Bekir, Kandıralı Hatip Tüccarı Hafız Hüsnü Zade</p>	<p><b>BİRİNCİ BÖLÜM</b> <b>KURULUŞ, KURUCULAR, AMAÇ, UNVAN, MERKEZ VE SÜRE</b></p> <p><b>KURULUŞ VE KURUCULAR</b> <b>Madde 1-</b> İş bu Esas Sözleşme'nin üçüncü maddesinde yazılı amacı gerçekleştirmek üzere, Yaprak Tütün Tüccarı Saka Zade Mümtaz, Tütün Kooperatifi Reisi Yüce Rifat, Ticaret Odası Birinci Reisi Hasan Bedrettin, Sabık Meb'us Hafız Rüştü, Yaprak Tütün Tüccarı Veysi, Bakkaliye Tüccarı Hacı Şefik, Belediye Reisi Moralı Zade Abidin, Tüccardan Tayyare Cemiyeti Reisi Hacı Ali, Zahirre Tüccarı Kalemci Zade Salih Hakkı, Yaprak Tütün Tüccarı Hakkı Selçuk, Yaprak Tütün Tüccarı Yusuf Osman, İstikamet Bakkaliyesi Mağazasında Şevket, Deri ve Yapağı Tüccarı Hacı Murtaza Zade Ahmet Nuri, Kereste Tüccarı Bekirağa Zade Bekir Vehbi, Bakkaliye Taciri Herekeli Hüseyin, Karabaş Mahallesinde Tüccardan Mehmet Oğlu Hasan, İstikamet Bakkaliyesi Mağazasında Kemal, Meclisi Umumi Azasından Şakir, Müskirat Fabrikatörü İsmail Hakkı, Avukat Abdül Aziz, Avukat Ragıp, Tüccardan Taşköprülü Mustafa, Müskirat Fabrikatörü Hasan, Nurettin Paşa Caddesinde Bakkaliye Taciri Hacı Osman, Bağ Çeşmede Celep Taciri Salih, Manifatura Tüccarından Mehmet Nuri, Borsa Komiseri Mehmet, Manifatura Tüccarı Zihni, Meclisi Umumi Azasından Fuat, Eseler Karyesinden Zürra Mehmet, İstiklali Milli Fırıncı Hasan İbrahim, Kereste Tüccarı Hacı Rifat Zade Mehmet Sabri, Meclisi Umumi Azasından Sadettin, Manifatura Tüccarı Macit, Merkez Eczanesi Sahibi Hasan Behçet, Kireç ve Yağlıboya Taciri İsmail Hakkı, Umran Ticarethanesi Sahibi Esat, Tüccar ve Komisyoncu Ustorumcalı Oğullarından Sabri, Ziya Eczanesi Sahibi Yusuf Ziya, Tüccardan Hazım Efendi Zade Osman Zeki, Dakik Fabrikatörü Hacı Ali Bey Zade Halit Eyüp, İstanbul'da Sabık İktisat Vekili Sırrı Bey Refikası Münire Hanım, Zahirre Tüccarı Şemsi Bey Zade Selahattin, Milli İmalathane Sahiplerinden Mustafa, Bakkaliye Taciri İstanbullu Hafız Mehmet, Tüccardan Abdülkerim, Dakik Tüccarı Kanuni Şahit, Nalburiye Tüccarı Arif Efendi Zade Kamil, İhsaniye Karyesinde Gürcü Zade Ali Rıza, Bakkaliye Tüccarı Moralı Zade Ferit, Yaprak Tütün Tüccarı Kavalalı Mustafa Sabri, Manifatura Tüccarı Cemal Bey Zade Bekir, Kandıralı Hatip Tüccarı Hafız Hüsnü Zade</p>

Mustafa Sabri, Manifatura Tüccarı Cemal Bey Zade Bekir, Kandıralı Hatıp Tüccarı Hafız Hüsnü Zade Hasan, Manifatura Tüccarı Zade Hacı Ali, Kandıralı Bakkaliye Tüccarı Niyazi Bey Zade İsmet, Kandıralı Hatıp Tüccarı Tevfik Bekir Zade Hurşit, Kandıralı Hatıp Tüccarı Asım Efendi Zade Raif, Kandıralı İsmet Bey Zade Niyazi, Kocaeli Vapur Şirketi Müessislerinden Rıza Bedri Bey namına Hasan Bedrettin, Manifatura Tüccarı Kadızade Recep Efendi Mahdumlarından Hüseyin, Hazır Elbise Tüccarı Mustafa, İstanbul'da Eczayi Kimyeviye Tüccarı Ramazan Zade Cemal Bey namına Hüseyin Bedrettin, Kapan Önünde Kasap Hakkı, Kapan Önünde Kasap Sarı Ali, Avukat Ali Vasfi, Himmet Zade Hüseyin Fikri, Sabık Meb'us Ali, Şark Pazarı Sahibi Sadettin, Manifatura Tüccarı Yüzbaşı Zade Faik Nüzhet, Kavafiye Tüccarı Tüysüz Zade M.Nazif, Kooperatif Eksperi Mehmet Nuri, İnşaat Kalfası Vahdettin, Dış Tabibi Ali, Bahariye Müteahhitlerinden Haşim, Hereke Fabrikası Muhasebecisi Emin, Kocaeli Eczanesi Sahibi Yusuf İzzet, Hereke Fabrikası Müdürü Reşat, Adapazarı Ticaret Odası Reisi Hayri, Adapazarı Borsa Komiseri Halit, Adapazarı İslam Ticaret Bankası Müdürü Ahmet Asım, Manifatura Taciri Uzun Ömer Zade Ömer Hulusi, Tüccardan Ali Rıza Efendi Zade Kemal, Adapazarında Eczacı Raşit ile işbu Esas Mukavelenameye tevkifan çıkarılacak hisse senetlerinin sahipleri arasında bir Türk Anonim Şirketi teşkil olunmuştur.

#### MAKSAT ve KONUSU

**Madde 2-** Şirket; yürürlükteki mevzuat uyarınca bankacılık alanında ve bankalara tanınan diğer alanlarda faaliyette bulunmak üzere kurulmuştur.

Şirket; bu amacını gerçekleştirmek için aşağıdaki konularda faaliyette bulunabilir;

a) Her nev'i banka ve bankacılık işlemleri yapmak,  
b) Ziraate, Sanayiye, Madenlere, Enerji Üretim ve Dağıtımına, Bayındırlık İşlerine, Ticarete, Nakliyeciliğe, Sigortacılığa, Turizme, İthalat ve İhracata müteallik olmak üzere gerekli mali, ticari, sınai, idari tasarruf ve faaliyetlerde bulunmak,

c) Hakiki ve hükmi şahıslarla şirketler kurmak, ortak girişimlerde bulunmak, mevcut ve kurulacak ticari ve sınai işletmelere, bankalara, mali kuruluşlara iştirak etmek ve iştirakleri devir ve ferağ etmek,

d) Bankalar Kanunu ve ilgili diğer kanunların yasaklamadığı her nev'i sınai, ticari ve sigorta işlemlerini gerek kendi hesabına ve gerekse yerli ve yabancı müesseseler ile müştereken veya bilvekele bu müesseseler nam ve hesabına deruhde ve ifa etmek, acentelikler almak, resmi veya gayri resmi müesseselere karşı bilcümle taahhütlere girişmek,

e) Bilumum menkul kıymetleri, esham ve tahvilatı gerek kendi hesabına ve gerekse başkaları nam ve hesabına

Hasan, Manifatura Tüccarı Zade Hacı Ali, Kandıralı Bakkaliye Tüccarı Niyazi Bey Zade İsmet, Kandıralı Hatıp Tüccarı Tevfik Bekir Zade Hurşit, Kandıralı Hatıp Tüccarı Asım Efendi Zade Raif, Kandıralı İsmet Bey Zade Niyazi, Kocaeli Vapur Şirketi Müessislerinden Rıza Bedri Bey namına Hasan Bedrettin, Manifatura Tüccarı Kadızade Recep Efendi Mahdumlarından Hüseyin, Hazır Elbise Tüccarı Mustafa, İstanbul'da Eczayi Kimyeviye Tüccarı Ramazan Zade Cemal Bey namına Hüseyin Bedrettin, Kapan Önünde Kasap Hakkı, Kapan Önünde Kasap Sarı Ali, Avukat Ali Vasfi, Himmet Zade Hüseyin Fikri, Sabık Meb'us Ali, Şark Pazarı Sahibi Sadettin, Manifatura Tüccarı Yüzbaşı Zade Faik Nüzhet, Kavafiye Tüccarı Tüysüz Zade M.Nazif, Kooperatif Eksperi Mehmet Nuri, İnşaat Kalfası Vahdettin, Dış Tabibi Ali, Bahariye Müteahhitlerinden Haşim, Hereke Fabrikası Muhasebecisi Emin, Kocaeli Eczanesi Sahibi Yusuf İzzet, Hereke Fabrikası Müdürü Reşat, Adapazarı Ticaret Odası Reisi Hayri, Adapazarı Borsa Komiseri Halit, Adapazarı İslam Ticaret Bankası Müdürü Ahmet Asım, Manifatura Taciri Uzun Ömer Zade Ömer Hulusi, Tüccardan Ali Rıza Efendi Zade Kemal, Adapazarında Eczacı Raşit arasında bir Türk Anonim Şirketi kurulmuştur.

#### UNVANI, MERKEZİ VE İŞLETME ADI

##### Madde 2-

Şirketin ticaret unvanı "TÜRK EKONOMİ BANKASI ANONİM ŞİRKETİ" olup, işbu Esas Sözleşme'de kısaca "Şirket veya Banka" olarak anılacaktır. Şirketin kısa işletme adı "TEB"dir.

Şirketin merkezi İstanbul'dadır. Adresi "TEB Kampüs C ve D Blok, Saray Mahallesi, Sokullu Caddesi, No: 7A-7B Ümraniye/İSTANBUL"dur. Adres değişikliğinde yeni adres, ticaret siciline tescil ve Türkiye Ticaret Sicili Gazetesinde ilan ettirilir ve ayrıca Sermaye Piyasası Kurulu'na (SPK), Bankacılık Düzenleme ve Denetleme Kurumu'na (BDDK) ve gerekli sair mercilere bildirilir. Tescil ve ilan edilmiş adrese yapılan tebligat Şirket'e yapılmış sayılır. Tescil ve ilan edilmiş adresinden ayrılmış olmasına rağmen, yeni adresini süresi içinde tescil ettirmemiş şirket için bu durum fesih sebebi sayılır.

#### AMAÇ VE KONU

##### Madde 3-

Şirket; yürürlükteki mevzuat uyarınca bankacılık alanında ve bankalara tanınan diğer alanlarda faaliyette bulunmak üzere kurulmuştur.

Şirket; bu amacını gerçekleştirmek için;

a) Her tür banka faaliyeti ve bankacılık işlemleri yapabilir,  
b) Bankacılık Kanunu ve Türk Ticaret Kanunu hükümleri ve sair ilgili mevzuat uyarınca, gerekli izinler alınmak kaydı ile, yurt içinde ve/veya dışında bankalar, şubeler, bürolar veya temsilcilikler açabilir, muhabirler bulundurabilir, gerçek

almak ve satmak, ilgili kanunlar hükümlerine uygun olarak ve gerekli izinleri almak suretiyle tahvil ve borçlanmaya ilişkin diğer sermaye piyasası araçlarını çıkarmak, menkul kıymetler yatırım fonu kurmak ve işletmek, mevzuatın müsaade ettiği diğer sermaye piyasası işlemleri yapmak ve Menkul Kıymetler Borsası'nda faaliyette bulunmak,

**f)** Şirket lehine ipotek, rehin, kefalet ve diğer teminatları almak; ipotek, rehin, kefalet ve diğer teminatları vermek,

**g)** Şirket işleri için gerekli taşıtları almak, lüzumunda bunları satmak,

**h)** Mevzuatın müsaade ettiği nisbette (leasing) finansal kiralama yolu ile teçhizat kiralınması ve gayrimenkul finansmanı yapmak,

**i)** İştigal konusu ile ilgili gayri maddi hakları iktisab etmek ve bunlar üzerinde tasarrufta bulunmak,

**j)** Şirket; yürürlükteki mevzuat hükümleri dairesinde, Türkiye Cumhuriyet Merkez Bankası ile yetkili kamu makamlarınca ittihaz olunacak kararlara uygun olarak bankacılık işlerini yürütebilmek için muhtaç bulunduğu gayrimenkulleri satın alabilir, satabilir, inşa edebilir veya ettirebilir, kiraya verebilir veya başkalarından kiralayabilir. İpotek dahil her türlü aynı hakları tesis edebilir, kaldırabilir. Tapu Sicili'ne gerekli her türlü şerh ve tescilleri yaptırabilir ve bunları kaldırabilir, gaye ve konusu ile ilgili olarak gayrimenkuller üzerinde her türlü tasarrufta bulunabilir.

**k)** Şirketin, Bankalar Kanunu'nun tevziz ettiği işlemlerle, aynı kanunun öngördüğü hallerde gayrimenkul ipotek ve teminatı mukabilinde kredi açması caiz olduğu gibi, alacaklarını tahsil mecburiyeti ile gayrimenkulleri de temellük edebilir.

Yukarıda gösterilen işlemler dışında ilerde Şirket için faydalı ve lüzumlu görülecek başka işlere girişilmek istendiği takdirde, Yönetim Kurulu'nun teklifi üzerine, keyfiyet Genel Kurul'un tasvibine sunulacak ve bu yolda karar alındıktan sonra Şirket; Genel Kurul kararı dahilinde dilediği işleri yapabilecektir.

Ana Sözleşme değişikliği mahiyetinde olan bu kararların alınabilmesi, evveleminde Türk Ticaret Kanunu, Bankalar Kanunu ve Sermaye Piyasası Kanunu hükümlerine göre gerekli makamlardan izin alınması şartına bağlıdır.

### ÜNVANI, MERKEZİ VE KISA İŞLETME ADI

**Madde 3-** Şirketin ünvanı (TÜRK EKONOMİ BANKASI ANONİM ŞİRKETİ)dir. Şirketin merkezi İstanbul'dadır. Adresi Meclis-i Mebusan Caddesi, No:35 Fındıklı 80040 Beyoğlu/İSTANBUL'dur. Adres değişikliğinde yeni adres, ticaret siciline tescil ve Türkiye Ticaret Sicili Gazetesi'nde ilan ettirilir ve ayrıca Sanayi ve Ticaret Bakanlığı'na, Sermaye Piyasası Kurulu ve gerekli sair mercilere bildirilir. Tescil ve ilan edilmiş adrese yapılan tebligat Şirket'e yapılmış sayılır.

ve/veya tüzel kişilerle yurt içinde ve dışında şirketler kurabilir, ortak girişimlerde bulunabilir, mevcut ve kurulacak ticari ve/veya sınıai işletmelere, bankalara, mali/finansal kuruluşlara iştirak ve iştiraklerini devir ve ferağ edebilir,

**c)** Bankacılık Kanunu ve ilgili diğer kanunların yasaklamadığı her tür sınıai, ticari işlemleri ve sigorta işlemlerini kendi hesabına veya yerli veya yabancı müesseseler ile müştereken ya da bilvekele bu müesseseler nam ve hesabına deruhte ve ifa edebilir, acentelikler alabilir, resmi veya gayri resmi müesseselere karşı bilcümle taahhütlere girişebilir,

**d)** Her tür sermaye piyasası araçlarını ve diğer finansal araçları, kendi hesabına veya başkaları nam ve hesabına alabilir ve/veya satabilir; ilgili kanunların hükümlerine uygun olarak ve gerekli izinleri almak suretiyle sermaye piyasası araçları ihraç edebilir ve mevzuat müsaade ettiği takdirde yatırım fonu kurabilir, işletebilir, sendikasyon, tahvil ihracı veya doğrudan borçlanma yoluyla borç altına girebilir, her türlü sermaye piyasası işlemlerini yapabilir, borsalarda faaliyette bulunabilir,

**e)** Şirket lehine ipotek, rehin, kefalet ve diğer teminatları alabilir ve adına ipotek, rehin, kefalet ve diğer teminatları verebilir,

**f)** Şirket işleri için gerekli taşıtları alabilir, kiralayabilir, satabilir,

**g)** Mevzuatın müsaade ettiği nisbette; finansal kiralama (leasing) yolu ile teçhizat kiralınması ve gayrimenkul finansmanı ve faktoring işlemleri yapabilir,

**h)** Faaliyet konusu ile ilgili gayri maddi hakları iktisab edebilir ve bunlar üzerinde tasarrufta bulunabilir,

**i)** Şirket; yürürlükteki mevzuat hükümleri dairesinde, bankacılık faaliyetini yürütebilmek için muhtaç bulunduğu taşınmazları satın alabilir, satabilir, inşa edebilir veya ettirebilir ya da sair yollarla iktisap edebilir, tasarrufundaki taşınmazları kiraya verebilir veya başkalarından taşınabilir veya taşınmaz eşyayı kiralayabilir. İpotek dahil her türlü aynı hakları tesis edebilir, kaldırabilir. Tapu Sicili'ne gerekli her türlü şerh ve tescilleri yaptırabilir ve bunları kaldırabilir, maksat ve konusu ile ilgili olarak gayrimenkuller üzerinde her türlü tasarrufta bulunabilir.

**j)** Genel kurulca sınırı belirlenmek şartıyla ve ilgili mevzuat çerçevesinde her türlü bağışta bulunabilir.

Şirket, amacını gerçekleştirmek için, ayrıca faaliyet konularıyla bağlantılı tüm işlemleri yapabilir.

Şirketin, faaliyet konuları ve bunlarla bağlantılı işlemler dışında ilerde Şirket için faydalı ve lüzumlu görülecek başka işlere girişilmek istendiği takdirde, Yönetim Kurulu'nun teklifi üzerine, keyfiyet Genel Kurul'un tasvibine sunulacak ve bu yolda karar alındıktan sonra Şirket; Genel Kurul kararı

Tescil ve ilan edilmiş adresinden ayrılmış olmasına rağmen, yeni adresini süresi içinde tescil ettirmemiş şirket için bu durum fesih sebebi sayılır.

Şirket Yönetim Kurulu kararı ile Bankalar Kanunu ve Türk Ticaret Kanunu hükümleri dairesinde gerekli izinler alınmak kaydı ile, gerek Türkiye içinde ve gerekse yabancı memleketlerde şubeler, bürolar ve temsilcilikler açabileceği gibi, muhabirler de bulundurabilir.

Türk Ticaret Kanunu'nun 55'inci maddesi hükümleri gereğince şirketin kısa işletme adı "TEB" dir.

## MÜDDET

**Madde 4-** Şirketin hukuki varlığı muayyen bir süre ile takyid olunmamıştır. Böyle olmakla beraber, Genel Kurul, kanunda gösterilen toplantı ve karar nisaplarına riayet şartı ile Ana Sözleşme'yi tadil ederek Şirketin süresini sınırlayabilir.

Bu şekilde takyid olunan süre gene kanuni şartlara uyularak daha da kısıtlanabileceği gibi, uzatılabilir ve hatta gene süresiz hale dönüştürülebilir.

Ana Sözleşme'nin tadili mahiyetinde olan işbu kararın tatbikinden önce Bankacılık Düzenleme ve Denetleme Kurumunun uygun görüşü, Sermaye Piyasası Kurulu'nun onayı ve Sanayi ve Ticaret Bakanlığı'nın izninin alınması şarttır.

## İKİNCİ BÖLÜM ŞİRKETİN SERMAYESİ

**Madde 5-** Şirket 2499 sayılı Sermaye Piyasası Kanunu hükümlerine göre kayıtlı sermaye sistemini kabul etmiş ve Sermaye Piyasası Kurulu'nun 10/6/1999 tarih ve 53/704 sayılı izni ile kayıtlı sermaye sistemine geçmiştir.

Şirketin kayıtlı sermayesi 2.204.390.000,- TL (İkimilyarikiyüzdörtmilyonüçyüz doksanbin Türk Lirası) olup, her biri 1.- TL (Bir Türk Lirası) itibari değerinde nama yazılı 2.204.390.000 (İkimilyarikiyüzdörtmilyonüçyüzdoksanbin) paya bölünmüştür.

Şirketin çıkarılmış sermayesi tamamı ödenmiş 2.204.390.000,- TL (İkimilyarikiyüzdörtmilyonüçyüz doksanbin Türk Lirası) olup, beheri 1.- TL (Bir Türk Lirası) itibari değerinde nama yazılı 2.204.390.000 (İkimilyarikiyüzdörtmilyon üçyüzdoksanbin) paya bölünmüştür.

Sermayeyi temsil eden paylar kaydileştirme esasları çerçevesinde kayden izlenir.

dahilinde dilediği işleri yapabilecektir.

Bunlardan Esas Sözleşme değişikliği mahiyetinde olan bu kararların alınabilmesi, evveleminde Türk Ticaret Kanunu, Bankacılık Kanunu ve Sermaye Piyasası Kanunu hükümlerine göre gerekli makamlardan izin alınması şartına bağlıdır.

## SÜRE

### Madde 4-

Şirketin hukuki varlığı muayyen bir süre ile sınırlandırılmamıştır. Genel Kurul, kanunda gösterilen toplantı ve karar nisaplarına uymak şartı ile ve Esas Sözleşme'yi değiştirerek Şirketin süresini sınırlayabilir.

Esas Sözleşme değişikliği niteliğinde olan işbu kararın tatbikinden önce BDDK'nun uygun görüşü, SPK'nun onayı ve Gümrük ve Ticaret Bakanlığı'nın izninin alınması şarttır.

## İKİNCİ BÖLÜM

### SERMAYE

#### ŞİRKETİN SERMAYESİ

### Madde 5-

Şirket 2499 sayılı Sermaye Piyasası Kanunu hükümlerine göre kayıtlı sermaye sistemini kabul etmiş ve Sermaye Piyasası Kurulu'nun 10/6/1999 tarih ve 53/704 sayılı izni ile kayıtlı sermaye sistemine geçmiştir.

Şirketin kayıtlı sermayesi 2.204.390.000,- TL (İkimilyarikiyüzdörtmilyonüçyüzdoksanbin Türk Lirası) olup, her biri 1.- TL (Bir Türk Lirası) itibari değerinde nama yazılı 2.204.390.000 (İkimilyarikiyüzdörtmilyon-üçyüzdoksanbin) paya bölünmüştür.

Şirketin çıkarılmış sermayesi tamamı ödenmiş 2.204.390.000,- TL (İkimilyarikiyüzdörtmilyonüçyüz doksanbin Türk Lirası) olup, beheri 1.- TL (Bir Türk Lirası) itibari değerinde nama yazılı 2.204.390.000 (İkimilyarikiyüzdörtmilyonüçyüzdoksanbin) paya bölünmüştür.

Sermayeyi temsil eden paylar kaydileştirme esasları çerçevesinde kayden izlenir.

Şirketin paylarının nakit karşılığında çıkarılması, nama yazılı olması ve Menkul Kıymetler Borsası'na kote edilmesi mecburidir.

## SERMAYENİN ARTIRILMASI, AZALTILMASI-KAYITLI SERMAYE TAVANININ YÜKSELTİLMESİ

Yönetim Kurulu, Sermaye Piyasası Kanunu ve ilgili mevzuat hükümlerine uygun olarak gerekli gördüğü zamanlarda kayıtlı sermaye tavanına kadar nama yazılı pay ihraç ederek çıkartılmış sermayeyi artırmaya yetkilidir.

Yönetim Kurulu itibari değerinin üzerinde pay çıkarılmasına, pay sahiplerinin yeni pay alma haklarının sınırlandırılmasına veya tamamen kaldırılmasına ve bunları halka arz edilerek veya halka arzedilmeksizin satışına yetkilidir.

Şirketin kuruluşunda, kurucu olarak işbu ana sözleşmeyi imza edenler ile ilk sermayeyi taahhüt ve tediye edenlere Türk Ticaret Kanunu'nun 298. maddesinde bahsi geçen kuruculuk intifa payı %7 olarak tahsis edilmiş ve bunun için bedelsiz ve nama yazılı 125 adet kurucu intifa senedi verilmiştir. Bu miktardan başka kurucu intifa senedi çıkartılamaz.

Kurucu intifa senetleri, ana sözleşmedeki temettü payından faydalanmak ve tasfiye halinde ise tasfiyeyi tasdik eden Genel Kurulca takdir olunacak bir tasfiye hissesine sahip olmak hakkı verir.

Şirketin paylarının nakit karşılığında çıkarılması, nama yazılı olması ve Menkul Kıymetler Borsası'na kote edilmesi mecburidir.

#### **HİSSE SENETLERİNİN ŞEKLİ**

**Madde 6-** (İptal edilmiştir)

**GEÇİCİ HİSSE SENETLERİ**

**Madde 7-** (Kaldırılmıştır)

#### **PAYLAR**

**Madde 8-** Şirket paylarının tamamının ada yazılı olması, nakit karşılığı çıkartılması, itibari değerlerinin 1.- YTL (Bir Yeni Türk Lirası)'nı geçmemesi, Menkul Kıymetler ve Kambiyo Borsası'na kote edilmesi ve ortak sayısının Türk Ticaret Kanunu ve sair Kanunlarda öngörülen sayıdan az olmaması şarttır.

#### **PAYLARIN DEVRİ**

**Madde 9-** Payların devri konusunda Türk Ticaret Kanunu ve ilgili mevzuat hükümleri tatbik olunur.

Bankacılık Kanunu'nda yazılı oranlarda yapılacak pay devirleri ile intifa hakkı tanınan payların devri Bankacılık Düzenleme ve Denetleme Kurulu ile Sermaye Piyasası Kurulu'nun iznine bağlıdır.

İşbu devir ve ferağın Şirket ve üçüncü şahıslar adına hüküm ifade etmesi devir keyfiyetinin şirket Yönetim Kurulu'nca uygun görülerek tasdik edilmesi ve ortaklar pay defterine kaydedilmiş olması şartına bağlıdır.

Şirket Yönetim Kurulu sebep göstermeksizin tasdik ve kayıttan imtina edebilir. Şu kadar ki Borsalar ve

#### **Madde 6-**

Şirketin sermayesi ilgili mevzuat kapsamında artırılabilir veya azaltılabilir. Genel Kurul; Şirketin kayıtlı sermaye tavanını yükseltmeye; Yönetim Kurulu ise, Sermaye Piyasası Kanunu ve ilgili mevzuat hükümlerine uygun olarak kayıtlı sermaye tavanına kadar çıkartılmış sermayeyi artırmaya yetkilidir.

Yönetim Kurulu, Sermaye Piyasası Kanunu, Türk Ticaret Kanunu ve ilgili mevzuat hükümlerine uygun olarak gerekli gördüğü zamanlarda kayıtlı sermaye tavanına kadar nama yazılı pay ihraç ederek çıkartılmış sermayeyi artırmaya yetkilidir.

Yönetim Kurulu itibari değerinin üzerinde pay çıkarılmasına, pay sahiplerinin yeni pay alma haklarının sınırlandırılmasına veya tamamen kaldırılmasına ve bunları halka arz edilerek veya halka arzedilmeksizin satışına yetkilidir. Yeni pay alma hakkını kısıtlama yetkisi, pay sahipleri arasında eşitsizliğe yol açacak şekilde kullanılamaz.

Çıkarılmış sermayenin artırılması durumunda, Şirketin mevcut ortakları, aksine bir karar olmadıkça, mevcut çıkarılmış sermayede sahip oldukları pay oranında yeni pay almak hakkına sahiptirler.

Çıkarılmış sermayenin artırılmasına ve rüçhan hakkının kullanılmasına ilişkin işlemler ile rüçhan haklarının mevzuatta öngörülen sürede kullanılmaması durumunda kalan paylar ile ilgili işlemler bu konuda mevcut mevzuat hükümlerine göre yapılır.

Sermaye artırımlarında bedelsiz paylar artırım tarihindeki mevcut paydaşlara sahip oldukları pay oranında dağıtılır.

Ana sözleşme değişikliği niteliğinde olan kayıtlı sermaye tavanının yükseltilmesine ilişkin işlemler ile sermayenin azaltılmasına ilişkin işlemler Türk Ticaret Kanunu, Sermaye Piyasası Kanunu, Bankacılık Kanunu ve sair mevzuat hükümlerine göre yapılır. Bu hususta önceden SPK'dan, BDDK'dan ve Gümrük ve Ticaret Bakanlığı'ndan izin alınması şarttır.

#### **BORÇLANMA ARACI NİTELİĞİNDEKİ SERMAYE PİYASASI ARAÇLARININ İHRACI**

#### **Madde 7-**

Şirket Yönetim Kurulu borçlanma aracı niteliğindeki sermaye piyasası araçlarının çıkartılmasına karar verebilir. Böyle bir kararın alınması ve yürürlüğe konulması için ilgili mevzuat hükümlerine uyulur.

#### **ÜÇÜNCÜ BÖLÜM**

#### **PAYLAR, PAYLARIN DEVRİ**



teşkilatlanmış diğer piyasalardan alınan paylar için Yönetim Kurulu kayıttan imtina yetkisini kullanamaz.

#### **PAYLARIN BÖLÜNMEZLİĞİ**

**Madde 10-** Paylar şirket nazarında bölünmez bir bütündür.

Şirket her pay için bir sahip tanır.

Payın birden çok sahipleri varsa Şirkete karşı olan haklarını ancak müşterek bir temsilci vasıtasıyla kullanabilirler. Bu temsilci Şirketin nazarında mezkur payın sahibi olarak kabul edilir.

Bir payın intifa hakkına sahip olanlar ayrı ayrı şahıslar olduğu takdirde, bunlar da Şirkete karşı haklarını müşterek bir temsilci vasıtasıyla kullanmak zorunluluğundadırlar.

#### **ORTAKLARIN SORUMLULUĞU**

**Madde 11-** Ortaklara hisse senetlerinin çıkarılması sırasında tayin olunan ve hisse senetlerinin itibari kıymetine eşit veya ondan yüksek olan pay bedelinden fazla bir şey ödetelemez.

#### **ORTAKLARLA MİRASÇILARININ ve ALACAKLILARIN DURUMU**

**Madde 12-** Bir hisse senedine veya intifa hakkına sahip olmak işbu Ana Sözleşme hükümlerini kabulü tazammun eder.

Kar payı ile yedek akçeler üzerindeki muhtemel haklar da dahil olmak üzere bir hisse senedinin temin ettiği bütün haklar ve yükleyeceği borçlar o hisse senedinin sahibine ve varsa intifa hakkı sahibine aittir.

Bir ortağın mirasçıları veya alacaklıları hiçbir sebeple Şirketin yönetimine karışamayacakları gibi, Şirketin malları üzerine haciz konmasını ve bunların satışa çıkarılmasını isteyemezler. Haklarını istifa konusunda şirketin muhasebe defterlerini kabule mecburdurlar.

#### **ORTAKLARLA ŞİRKET ARASINDAKİ HİSSE SENEDİNDEN DOĞAN UYUŞMAZLIK**

**Madde 13-** Hisse senedi veya intifa hakkı sahipleriyle Şirket arasında hisse senetlerinden dolayı çıkacak her türlü ihtilafların hallinde Şirket merkezinin bulunduğu mahallin adli mercileri yetkilidir.

#### **KAYITLI SERMAYE TAVANININ YÜKSELTİLMESİ**

**Madde 14-** Genel Kurul; Şirketin kayıtlı sermaye tavanını yükseltmeye yetkilidir.

Ana sözleşme değişikliği niteliğinde olan kayıtlı sermaye tavanının yükseltilmesine ilişkin işlemler Türk Ticaret Kanunu, Sermaye Piyasası Kanunu, Bankalar Kanunu ve sair mevzuat hükümlerine göre yapılır. Bu hususta önceden Sermaye Piyasası Kurulu'ndan ve Sanayi ve Ticaret

#### **PAYLAR**

##### **Madde 8-**

Şirketin payları ve kurucu payları nama yazılıdır. Şirketin paylarının nakit karşılığında çıkarılması mecburidir.

Payları temsilen hisse senetleri bastırılmaz. Sermayeyi temsil eden paylar kaydileştirme esasları çerçevesinde Merkezi Kayıt Kuruluşu A.Ş. (MKK)'da kayden izlenir.

#### **PAYLARIN BÖLÜNMEZLİĞİ**

##### **Madde 9-**

Paylar Şirkete karşı bölünmez bir bütündür. Bir payın birden çok sahibi varsa Şirkete karşı olan haklarını ancak müşterek bir temsilci vasıtasıyla kullanabilirler. Müşterek bir vekil tayin etmedikleri takdirde Şirket tarafından bunlardan birisine yapılacak tebligat hepsi hakkında geçerli olur.

Üzerinde intifa hakkı bulunan bir paydan doğan oy hakkı, intifa hakkı sahibi tarafından, intifa hakkı sahipleri birden fazla ise tayin edecekleri vekil tarafından kullanılır. İntifa hakkı sahipleri, vekil tayin etmedikleri takdirde tebligata ilişkin hususlarda yukarıdaki hüküm uygulanır.

#### **KURUCU İNTİFA SENETLERİ**

##### **Madde 10-**

Şirketin kuruluşunda, kurucu olarak işbu Esas Sözleşme'yi imza edenler ile ilk sermayeyi taahhüt ve tediyeye edenlere kuruculuk intifa payı %7 olarak tahsis edilmiş ve bunun için bedelsiz ve nama yazılı 125 adet kurucu intifa senedi verilmiştir. Bu miktardan başka kurucu intifa senedi çıkartılamaz.

Kurucu intifa senetleri, Esas Sözleşme'deki temettü payından faydalanmak ve tasfiye halinde ise tasfiyeyi tasdik eden Genel Kurulca takdir olunacak bir tasfiye payına sahip olmak hakkı verir.

#### **PAYLARIN DEVRİ**

##### **Madde 11-**

Payların devri ve paylardan kaynaklanan hakların kullanımı konusunda Türk Ticaret Kanunu, Bankacılık Kanunu, Sermaye Piyasası Kanunu ve ilgili mevzuat hükümleri tatbik olunur.

Bankacılık Kanunu'nda yazılı oranlarda yapılacak pay devirleri ile intifa hakkı tanınan payların devri Bankacılık Düzenleme ve Denetleme Kurumu'nun iznine bağlıdır.

#### **ŞİRKETİN KENDİ PAYLARINI İKTİSABI VEYA REHİN OLARAK KABUL ETMESİ MADDE 12-**



Bakanlığı'ndan izin alınması şarttır.

Yönetim Kurulu, Sermaye Piyasası Kanunu ve ilgili mevzuat hükümlerine uygun olarak kayıtlı sermaye tavanına kadar çıkarılmış sermayeyi artırmaya yetkilidir. Sermaye artırımlarında bedelsiz paylar artırım tarihindeki mevcut paylara dağıtılır.

#### **SERMAYE ARTIŞINDA ÇIKARTILACAK YENİ HİSSE SENETLERİ**

**Madde 15-** (Kaldırılmıştır)

#### **BEDELİ ÖDENMEYEN HİSSE SENETLERİNİN SATILMASI**

**Madde 16-** (Kaldırılmıştır)

#### **RÜÇHAN HAKLARI**

**Madde 17-** Şirketin mevcut ortakları aksine Yönetim Kurulu kararı olmadıkça yeniden çıkartılacak hisse senetlerinden sahip oldukları hisse senetleri nispetinde hisse almak hakkına sahiptirler.

Yönetim Kurulu itibari değerinin üzerinde hisse senedi çıkartılmasına, pay sahiplerinin yeni pay alma haklarının kısmen veya tamamen kaldırılmasına ve bunları doğrudan halka arz etmeye yetkilidir.

Çıkarılmış sermayenin artırılmasına ilişkin ilanlar bu konuda mevcut mevzuat hükümlerine göre yapılır. Hisse sahiplerinin hisse alma haklarını kullanabilmesi için tayin olunacak müddet onbeş günden az olamaz.

#### **SERMAYENİN AZALTILMASI**

**Madde 18-** Genel Kurul kararı ile Şirketin sermayesi azaltılabilir. Bu durumda Türk Ticaret Kanunu'nda yazılı şekillere uymak zorunludur.

#### **TAHVİL VE DİĞER BORÇLANMA ARAÇLARININ ÇIKARTILMASI**

**Madde 19-** Şirket Yönetim Kurulu tahvil ve borçlanmaya ilişkin sermaye piyasası araçlarının çıkartılmasına karar verebilir. Böyle bir kararın alınması ve yürürlüğe konulması için Türk Ticaret Kanunu'nda ve Sermaye Piyasası Kanunu'nda yazılı hükümlere ve bu konudaki sair yetkili makamlarca alınmış kararlara uyulması şarttır.

#### **HİSSE SENETLERİ ve TAHVİLLERİN KAYBI**

**Madde 20-** Hisse senetleri ve tahvillerin kaybolması, çalınması, tahrip olması veya herhangi bir sebeple rızası olmadan elinden çıkması hallerinde yapılacak işlemlerde Türk Ticaret Kanunu'nda yazılı hükümler uygulanır.

#### **ÜÇÜNCÜ BÖLÜM ŞİRKETİN YÖNETİMİ**

Şirket; ilgili mevzuat, Bankacılık Düzenleme ve Denetleme Kurumu ve Sermaye Piyasası Kurulu'nun belirleyeceği esaslar dairesinde kendi paylarını iktisap edebileceği gibi, rehin olarak kabul edebilir.

#### **DÖRDÜNCÜ BÖLÜM ORGANLAR**

##### **A. GENEL KURUL**

##### **Madde 13-**

Kanunda ve Esas sözleşme'de açıkça öngörülmüş bulunan hâllerde toplanan karar organıdır. Türk Ticaret Kanununa ve Esas Sözleşme hükümlerine uygun olarak toplanan Genel Kurullar bütün pay sahiplerini temsil ederler. Bu suretle toplanan Genel Kurullarda alınan kararlar gerek muhalif kalanlar gerek toplantıda hazır bulunmayanlar hakkında dahi hüküm ifade eder.

Pay sahipleri, olağan ve olağanüstü Genel Kurul halinde toplanırlar. Olağan Genel Kurul, faaliyet dönemi sonundan itibaren üç ay içinde ve yılda her halde bir defa toplanır. Toplantıda, Türk Ticaret Kanunu'nun ilgili maddelerinde gösterilen hususlar ile usulünce gündemde bulunan sair hususlar müzakere edilerek karara bağlanır. Olağanüstü Genel Kurul ise, Şirket işlerinin lüzum göstereceği hallerde ve zamanlarda gerekli görülen gündemle toplanır.

Görevli üyelerle en az bir Yönetim Kurulu üyesinin genel kurul toplantısında hazır bulunmaları şarttır. Denetçi genel kurulda hazır bulunur.

Ayrıca gündemdeki konularla ilgili açıklamalarda bulunması gerekenler ve/veya sorumlulukları olanlar da hazır bulundurulur.

Genel Kurulun çalışma esas ve usullerine ilişkin kuralları içeren bir iç yönerge Yönetim Kurulu tarafından hazırlanır ve Genel Kurulun onayından sonra yürürlüğe konulur. Bu iç yönerge tescil ve ilan edilir.

Türk Ticaret Kanunu'nun çeşitli hükümlerinde öngörülmüş bulunan devredilemez görevler ve yetkiler saklı kalmak üzere, genel kurula ait aşağıdaki görevler ve yetkiler devredilemez:

- Esas Sözleşme'nin değiştirilmesi.
- Yönetim kurulu üyelerinin seçimi, süreleri ile ücretleri, huzur hakkı, ikramiye ve prim gibi mali haklarının belirlenmesi, ibraları hakkında karar verilmesi ve görevden alınmaları.
- Kanunda öngörülen istisnalar dışında denetçinin seçimi ile

**YÖNETİM ORGANLARI**

**Madde 21-** Şirket Yönetim Organları Yönetim Kurulu, Kredi Komitesi, Murahhas Üye veya Genel Müdür'den veya bu vazifeyi gören kimseden ibarettir.

**YÖNETİM KURULU**

**Madde 22-** Yönetim Kurulu, biri Genel Müdür olmak üzere Türk Ticaret Kanunu ve Bankacılık Kanununun aradığı şartları haiz adaylar arasından Genel Kurulca seçilen toplam on (10) üyeden teşekkül eder. Genel Müdür bulunmadığı hallerde vekili, Yönetim Kurulu'nun tabii üyesidir. Yönetim Kurulu üyesi olan Genel Müdür veya vekilinin tabii üyelikleri bu görevde buldukları sürece devam eder. Şirket Genel Müdürlüğü ile Yönetim Kurulu Başkanlığı aynı kişide birleşemez.

Yönetim Kurulu'nu teşkil eden üyelerin en az yarıdan bir fazlasının ve murahhas üyelerin Bankacılık Kanununun Genel Müdüre aradığı şartları taşıması gerekir.

Yönetim Kurulu'na üye seçilmek için ortak veya bir tüzel kişi ortağın temsilcisi olmak, medeni hakları kullanma ehliyetine sahip olmak, üyeliğe mani kanuni bir engeli bulunmamak şarttır.

Pay sahibi olan tüzel kişiler Yönetim Kurulu'na üye seçilemezler, ancak pay sahibi tüzel kişilerin temsilcileri olan gerçek kişiler Yönetim Kurulu'na üye seçilebilirler. Tüzel kişileri temsilen Yönetim Kurulu'na seçilen gerçek kişilerin temsil ettikleri tüzel kişilerle olan ilişkisinin sona erdiğinin ilgili tüzel kişi tarafından Yönetim Kurulu'na bildirilmesi üzerine üyelik sıfatları kendiliğinden sona erer.

Yönetim Kurulu üyelerinden herbiri, itibari kıymetleri esas sermayenin en az yüzde birine muadil miktarda payı şirkete tevdi mecburdur. Şu kadar ki esas sermayenin yüzde biri 1 TL.'yi aşarsa fazlasının tevdi mecburi değildir. Tevdi olunan pay üyenin Genel Kurul'ca ibrasına kadar vazifesinden doğan mesuliyete karşı

merhun hükmünde olup başkalarına devrolunamaz ve şirketten geri alınamaz. Yönetim Kurulu'nun muvafakatiyle rehin makamında olan pay, bir üçüncü şahıs tarafından da tevdi edilebilir.

Ortaklıkları temsilen seçilen Şirket Yönetim Kurulu Üyelerinin pay tevdi yükümlülüğü temsil ettikleri ortaklıklar tarafından yerine getirilir.

Yönetim Kurulu Başkan ve Üyeleri seçilmeleri veya atanmalarından sonra Bankacılık Düzenleme ve Denetleme Kurulu tarafından belirlenen esas ve usuller dairesinde

görevden alınmaları.

d) Finansal tablolara, Yönetim Kurulunun yıllık raporuna, yıllık kâr üzerinde tasarrufa, kâr payları ile kazanç paylarının belirlenmesine, yedek akçenin sermayeye veya dağıtılacak kâra katılması dâhil, kullanılmasına dair kararların alınması.

e) Kanunda öngörülen istisnalar dışında şirketin feshi.

f) Önemli miktarda şirket varlığının toptan satışı.

**Genel Kurul Toplantısına elektronik ortamda katılım:**

Şirketin Genel Kurul toplantılarına katılma hakkı bulunan hak sahipleri bu toplantılara, Türk Ticaret Kanunu'nun 1527 nci maddesi uyarınca elektronik ortamda da katılabilir. Şirket, "Anonim Şirketlerde Elektronik Ortamda Yapılacak Genel Kurullara İlişkin Yönetmelik" hükümleri uyarınca hak sahiplerinin Genel Kurul toplantılarına elektronik ortamda katılmalarına, görüş açıklamalarına, öneride bulunmalarına ve oy kullanmalarına imkan tanıyacak elektronik genel kurul sistemini kurabileceği gibi bu amaç için oluşturulmuş sistemlerden de hizmet satın alabilir. Yapılacak tüm Genel Kurul toplantılarında Esas Sözleşme'nin bu hükmü uyarınca, kurulmuş olan sistem üzerinden hak sahiplerinin ve temsilcilerinin, anılan Yönetmelik hükümlerinde belirtilen haklarını kullanabilmesi sağlanır.

Şirketin genel kurul toplantılarına elektronik ortamda katılma, temsilci tayin etme, öneride bulunma, görüş açıklama ve oy verme işlemleri MKK tarafından sağlanacak Elektronik Genel Kurul Sistemi (EGKS) üzerinden yapılır.

**TOPLANTIYA DAVET VE TOPLANTI YERİ****Madde 14-**

Genel Kurul, Yönetim Kurulu'nun daveti ile toplanır. Genel Kurul toplantıya davet ile ilgili Türk Ticaret Kanunu ve Sermaye Piyasası Kanunu hükümleri saklıdır.

Şirket'in çıkarılmış sermayesinin en az yirmide birini oluşturan pay sahipleri, Yönetim Kurulundan, yazılı olarak gerektirici sebepleri ve gündemi belirterek, genel kurulu toplantıya çağırmasını veya genel kurul zaten toplanacak ise, karara bağlanmasını istedikleri konuları gündeme koymasını isteyebilirler. Gündeme madde konulması istemi, çağrı ilanının Türkiye Ticaret Sicili Gazetesinde yayımlanmasına ilişkin ilan ücretinin yatırılması tarihinden önce Yönetim Kuruluna noter aracılığıyla ulaştırılmış olmalıdır.

Pay sahiplerinin çağrı veya gündeme madde konulmasına ilişkin istemleri Yönetim Kurulu tarafından reddedildiği veya isteme yedi iş günü içinde olumlu cevap verilmediği takdirde, aynı pay sahiplerinin başvurusu üzerine, Genel Kurulun toplantıya çağırılmasına Şirket merkezinin

yemin etmek zorundadırlar. Yönetim Kurulu Üyeleri yemin etmedikçe göreve başlayamazlar.

#### **YÖNETİM KURULU ÜYELERİNİN GÖREV SÜRELERİ**

**Madde 23-** Yönetim Kurulu Üyeleri görev süreleri üç yılı geçmemek üzere Genel Kurul’ca seçilirler. Genel Kurul seçimden önce Yönetim Kurulu Üyeleri’nin görev süresini tayin eder. Üyelerin görev süreleri sonunda tekrar seçilmeleri caizdir.

Bankalar Kanunu’nun 31/1-a maddesi ile Türk Ticaret Kanunu’nun 315/2 maddesinde yazılı sebepler veya vefat, istifa veya sair sebeplerden dolayı bir üyelik açılırsa, Yönetim Kurulu seçilme şartlarını haiz bir kimseyi geçici olarak atayıp ilk toplanacak Genel Kurul’un onayına sunar. Bu suretle atanan üye, toplanacak ilk Genel Kurul’ca onaylandığında yerine atandığı üyenin görev süresini tamamlar.

Yönetim Kurulu Üyeleri, Genel Kurul kararı ile her zaman azlolanabilirler.

Yönetim Kurulu Üyeliği için öngörülen şartlar konusunda Türk Ticaret Kanunu ve Bankalar Kanunu hükümlerine uyulur.

#### **YÖNETİM KURULU TOPLANTILARI, NİSAPLAR**

**Madde 24-** Yönetim Kurulu’nun ilk toplantısı seçimini izleyen bir ay içerisinde yapılır. İlk toplantıda, Yönetim Kurulu başkanı ve başkan vekilinin seçiminin yanı sıra, görev dağılımı ve komitelerin oluşturulmasına yönelik kararlar alınır. Yönetim Kurulu Başkanı Genel Kurul toplantılarına başkanlık eder.

Yönetim Kurulu toplantıları ile ilgili dokümanın düzenli bir şekilde tutulması amacıyla tüm Yönetim Kurulu üyelerine hizmet vermek üzere Yönetim Kurulu Başkanı’na bağlı bir sekreteryaya oluşturulur.

Yönetim Kurulu işlerin gerektirdiği sıklıkta toplanır. Yönetim Kurulu başkanı veya başkan vekili kendi inisiyatifleri ile verecekleri karar üzerine Yönetim Kurulu’nu toplantıya davet edebilirler. Yönetim Kurulu üyelerinin en az ikisinin bu yönde bir talepte bulunmaları halinde, Yönetim Kurulu Başkanı Yönetim Kurulu’nu toplantıya davet etmek zorundadır. Toplantılar Şirket merkezinde veya toplantı çağrısında spesifik olarak belirtilmek suretiyle yurt içinde veya yurt dışında uygun bir yerde yapılır.

Toplantı nisabı en az sekiz (8) üyenin katılımı ile sağlanır. Kararlar en az sekiz (8) üyenin olumlu oyu ile alınır. Üyelerin birbirlerinin yerine oy vermeleri geçerli değildir. Toplantıda cereyan eden görüşmeleri ve iştirak eden üyelerin isimlerini gösterir bir tutanak düzenlenerek Yönetim Kurulu karar defterine geçirilir ve toplantıya katılan üyeler tarafından imzalanır. Kararlara muhalif olanlar, muhalefet sebeplerini

bulunduğu yerdeki asliye ticaret mahkemesi karar verebilir.

Genel Kurul toplantıları Şirket merkezinde veya Yönetim Kurulu’nunun göreceği lüzum üzerine Şirket merkezinin bulunduğu şehrin diğer uygun bir yerinde toplanır. Toplantı yeri toplantıya çağrı mektupları ve ilgili ilanlarda gösterilir.

#### **İLANLAR**

##### **Madde 15-**

Genel Kurul toplantı ilanı, Türk Ticaret Kanunu, Sermaye Piyasası Kanunu ve sair ilgili mevzuat ile öngörülen süre ve usullerin yanı sıra, Şirket’in imkanları dahilinde mümkün olan en fazla sayıda pay sahibine ulaşmayı sağlayacak şekilde, Şirketin internet sitesinde ve elektronik haberleşme dahil- uygun her türlü iletişim vasıtası ile yapılır.

Toplantı ile ilgili ilanlarda; toplantı gündemi, yeri, günü ve saati gösterilmek zorundadır. Genel Kurul ilanı ile birlikte kendisini vekil vasıtası ile temsil ettirecekler için vekaletname örnekleri de ilan edilir ve ayrıca toplantı ile ilgili tüm bilgi ve belgeler Şirket’in internet sitesinde pay sahiplerinin kullanımına sunulur.

#### **TOPLANTI VE KARAR NİSABI**

##### **Madde 16-**

Genel Kurul toplantıları ve bu toplantılardaki karar nisapları Türk Ticaret Kanunu ve özel hüküm bulunan hallerde Sermaye Piyasası Kanunu hükümlerine tabidir. Bankacılık Kanunu’nda mevcut hükümler saklıdır.

Genel Kurul’a katılımda Türk Ticaret Kanununun ilgili maddesi uyarınca, hak sahipliğinin tespitinde kayden izlenen paylar için Yönetim Kurulu’nun Sermaye Piyasası mevzuatı çerçevesinde MKK’dan sağlayacağı, pay sahipleri çizelgesi esas alınır. Pay sahiplerinin genel kurula katılım ve oy kullanımı ile ilgili Türk Ticaret Kanunu ve Sermaye Piyasası mevzuatı hükümleri uygulanır.

Genel Kurullarda kararlar, ilgili mevzuatta hafifletilmesi mümkün olmayan daha ağır bir nisap öngörülmediği takdirde, kural olarak katılanların oy çoğunluğu ile alınır. Bu oy çoğunluğu Yönetim Kurulu Üyeleri’nin ve Denetçinin seçimlerinde de aynen uygulanır. Ancak, Yönetim Kurulu Üyeleri’nin seçiminde çoğunluk elde edilemezse keyfiyet yeniden oya sunulur. Yapılacak bu ikinci seçimde sıra ile en çok oy kazananlar Yönetim Kurulu Üyeliğine seçilirler. Oylarda eşitlik halinde kur’a çekilmesi yoluna gidilir.

#### **OYLAR**

##### **Madde 17-**

açıklayarak tutanağı imza etmek zorunluluğundadırlar.

#### **BAŞKANLIK**

**Madde 25-** Yönetim Kurulu her yıl olağan Genel Kurul toplantısını müteakip ilk birleşimde üyeleri arasından bir başkan ve başkanın bulunmadığı zamanlarda ona vekalet etmek üzere bir başkan vekili seçer. Yönetim Kurulu Başkanı Genel kurul toplantılarına başkanlık eder.

Yönetim Kurulu Sekreterliği görevi üyelerden veya dışardan birisine tevdi edilebilir.

#### **YÖNETİM KURULUNUN GÖREV ve YETKİLERİ ve ŞİRKETİN TEMSİLİ**

**Madde 26-** Şirketin yönetimi ve şirket adına işlem yapmak, Şirketi temsil ve ilzam etmek Yönetim Kurulu'na aittir.

a) Yönetim Kurulu Türk Ticaret Kanunu, işbu Ana Sözleşme, mevzuat hükümleri ve bu hususlarda Şirket Genel Kurulu tarafından alınan kararlarla kendisine verilen görevleri ifa ve icra eder. Genel Kurul'dan karar alınmasına bağlı olmayan ve Kredi Komitesi ile Genel Müdür veya Müdür'ün yetkisi dışında kalan hususların hepsinde Yönetim Kurulu karar almaya yetkilidir.

b) Şirkete ait menkul ve gayrimenkul malların tasarruf ve idaresinde ve Şirketin konusu ile ilgili her nev'i sözleşme ve işlemlerin icrasında Yönetim Kurulu kesin yetkiye sahiptir. İcabında sulh olmak, bir alacaktan vazgeçmek, bir alacağın kaydını silmek ve hakem tayin eylemekte Yönetim Kurulu'nun yetkileri içindedir.

c) Yönetim Kurulu Kredi Komitesi'nin faaliyetini denetlemekle yükümlüdür. Üyelerden herbiri Kredi Komitesi'nden bu komitenin faaliyeti hakkında her türlü bilgiyi istemeye ve lüzumlu göreceği her çeşit kontrolü yapmaya yetkilidir.

d) Şirketin iç işlemlerinde düzeni temin, personelin görev ve çalışmalarını düzenleme, emeklilik ve sair haklarını tesbit için Yönetim Kurulu gerekli ödeneği ayırabilir, görev müddetleriyle sınırlı olmayan talimatnameler ve anlaşmalar yapabilir.

e) Yönetim Kurulu itibar üzerine veya şirketin menkul mallarını karşılık göstermek suretiyle istikrazda bulunabilir ve Bankalar Kanunu'nun müsaadesi dahilinde ve faaliyet konusu ile ilgili amaçlarla gayrimenkul alabilir, yaptırabilir, satabilir veya şirketin gayrimenkul mallarını rehine koyabilir ve tahvil çıkarmak suretiyle istikraz yapabilir.

f) Bazı hizmetler veya olağanüstü başarılar karşılığı müdür,

Genel Kurul toplantılarına iştirak eden ortakların sahip oldukları her pay için bir oy hakları vardır. Vekaleten oy kullanmak geçerlidir. Bankacılık Kanunu'nun bu konudaki hükümleri saklıdır. Vekaleten oy kullanabilmek için vekaletnamenin en geç genel kurul toplantısı sırasında Toplantı Başkanlığı'nın oluşturulmasından önce Şirkete pay miktarını gösteren bir cetvelle birlikte tevdi edilmesi şarttır. Vekaletnamelerin şekli ve vekaleten oy kullanmaya ilişkin Sermaye Piyasası Kurulu düzenlemeleri saklıdır.

Ancak, ortak bir resmi kuruluş veya hükmi şahsiyeti haiz bir kurum veya müessese veya hacir altına alınmış bir kimse ise ayrıca vekaletnameye hacet olmayıp temsil haklarının mevzuat hükümlerine uygun olarak belgelendirilmesi gereklidir. Birden çok sahibi bulunan payların oy hakları ancak bir temsilci tarafından kullanılabilir. Oy hakkının kullanılmasına ilişkin sınırlamaları dolanmak veya herhangi bir şekilde etkisiz bırakmak amacıyla, payların veya pay senetlerinin devri ya da pay senetlerinin başkasına verilmesi geçersizdir.

Pay sahiplerinin Genel Kurulda temsili hakkındaki Türk Ticaret Kanunu hükümleri saklıdır.

Genel Kurul toplantılarına fiziken katılan pay sahipleri oylarını el kaldırmak suretiyle, elektronik ortam aracılığıyla katılan pay sahipleri ise elektronik sistem aracılığıyla kullanır. Ancak hazır bulunan ortakların çoğunluğunun istemi üzerine gizli oylama yapılır. Gizli oya başvurulması halinde, karara bağlanacak her gündem maddesi için, hazır bulunan ortakların sahip buldukları oy adetlerini de gösterecek pusulalar gizliliği sağlayacak şekilde düzenlenerek toplantıda hazır bulunan ortaklara dağıtılır.

Yönetim Kurulu ortakların toplantıya ve görüşmelere katılma ve oy haklarını kullanma yetkileri bulunup bulunmadığının tesbiti için gereken tedbirleri alır.

Pay sahibi kendisi, eşi, alt ve üstsoyu veya bunların ortağı oldukları şahıs şirketleri ya da hâkimiyetleri altındaki sermaye şirketleri ile şirket arasındaki kişisel nitelikte bir işe veya işleme veya herhangi bir yargı kurumu ya da hakemdeki davaya ilişkin olan müzakerelerde oy kullanamaz.

Şirket Yönetim Kurulu üyeleriyle yönetimde görevli imza yetkisini haiz kişiler, Yönetim Kurulu üyelerinin ibra edilmelerine ilişkin kararlarda kendilerine ait paylardan doğan oy haklarını kullanamaz.

Genel Kurul toplantılarına katılmak için lazım olan miktardan az hisseye sahip olan ortaklar, müştereken aralarından birini kendilerini temsil etmek üzere vekil olarak seçebilirler.

#### **OTURUMLAR**

memur ve hizmetlilere verilecek ve Şirket genel giderleri arasına alınacak olağanüstü ödül ve ikramiyelerin hak edilmesi şartlarını tesbit eder ve bunları verir.

g) Yönetim Kurulu; amortisman, karşılıklar ve yedek akçeleri bu konudaki mevzuat hükümleri dairesinde tayin ederek ayırır ve kar paylarının bu ana sözleşme hükümlerine göre dağıtılması şekillerini tesbit ederek Genel Kurul'a teklif eder.

h) Yönetim Kurulu gerekli gördüğü hallerde bağımsız denetçilere şirket hesaplarını incelettirerek raporlar alır.

i) İşbu Ana Sözleşme'nin her türlü değişiklikleri ve yeniden madde ilavesi hakkında Genel Kurul'a tekliflerde bulunur.

j) Yönetim Kurulu işbu Ana Sözleşme'de öngörülen hallerde ve şekilde Genel Kurul'u toplantıya davet, bu toplantıların gündemini tanzim, gerekli merasimi icra eder ve Genel Kurul kararlarını yerine getirir.

k) Yönetim Kurulu Şirket işlerinin yönetimi için şirketin müdür ve memurlarına da gereken temsil ve imza yetkilerini verir. Verilecek bu yetkiler ve bunların kullanılma yeri ve şekli Ticaret Sicili'nde tescil ve ilan edilir.

Şirket adına yazılan ve verilen bütün belge ve kağıtların ve Şirket adına yapılan bilcümle bağlantı ve sözleşmelerin muteber olması ve Şirketi temsil edebilmesi için bunların Yönetim Kurulu'nca derece, yer ve şekilleri tayin ve imza yetkisi verilen ve ne suretle imza edecekleri usulüne uygun surette tescil ve ilan olunan kişiler tarafından şirket unvanı altında imzalanmış olması şarttır.

l) Yönetim Kurulu toplantılarında üyeler Şirketi temsil eden ve Şirket işlerini yapmakla görevli olan kimselerden işlerin gidişi ve her türlü işlemler hakkında bilgi istemek hakkına sahiptirler.

Yönetim Kurulu defter ve dosyaların kendisine verilmesine dahi karar verebilir. Her üye Yönetim Kurulu'nun toplantıya davet edilmesini Başkan'dan yazılı olarak isteyebilir, bu takdirde Başkan Yönetim Kurulu'nu toplantıya davet eder.

m) Yönetim Kurulu Üyesi kendi işleri için yapmakla yükümlü olduğu ve ticaret işlerinde mutad olan basiret ve faaliyeti Şirket işlerinde dahi göstermekle yükümlüdür. Genel Kurul'un bütün kararlarını yerine getirmek konusunda Yönetim Kurulu Genel Kurul'un vekaletini haizdir. Yönetim Kurulu Üyeleri'nin Genel Kurul'ca üyelikten uzaklaştırılmaları (azilleri) ve yaptıkları işlemlerin Genel Kurul'ca kabul edilmemesi, üçüncü şahıslar tarafından kazanılmış olan haklara halel getirmez (ortadan kaldırmaz).

n) Yönetim Kurulu, Sermaye Piyasası Kanunu ve ilgili mevzuat hükümlerine uygun olarak kayıtlı sermaye tavanına

#### **Madde 18-**

Genel Kurul toplantısı sırasında hazır bulunan pay sahiplerinin veya vekil veya temsilcilerinin imzalarını, ad ve soyadları ile ikametgahlarını ve pay miktarlarını gösteren bir cetvel düzenlenerek ilk oyların toplanmasından önce toplantının yapılacağı yerde hazır bulundurulur.

Genel Kurul'lara Yönetim Kurulu Başkanı veya Başkan Vekili veya yokluklarında Genel Kurul'ca Yönetim Kurulu üyeleri arasından seçilecek bir kişi başkanlık eder. Başkan tutanak yazmanı ile gerek görürse oy toplama memurunu belirleyerek Toplantı Başkanlığı'nı oluşturur.

Gündeme dahil maddeler hakkında Genel Kurulca karar alınincaya kadar birbirini takip eden oturumlar yapılmak suretiyle toplantıların devamına Toplantı Başkanı karar verebilir. Bilançonun tasdiki hakkında görüşmeler hazır olan çoğunluğun veya Şirketin çıkarılmış sermayesinin en az yirmide birine sahip olan azınlığın isteği üzerine bir ay sonraya bırakılır ve keyfiyet Türk Ticaret Kanunu'nun ilgili hükümleri dairesinde pay sahiplerine ilanla bildirilir. Ayrıca, Şirketin çıkarılmış sermayesinin yirmide birine sahip azınlığın istemi üzerine görüşmelerin yeniden geri bırakılabilmesi için bilançonun itirazına uğrayan noktaları hakkında gereken izahatın verilmemiş olması şarttır.

#### **TOPLANTI TUTANAKLARI**

#### **Madde 19-**

Genel Kurul'ların verdikleri kararların geçerli olabilmesi için alınan kararları gösterir bir tutanak tutulması lazımdır. Tutanak, Türk Ticaret Kanunu'nun ilgili madde hükümleri kapsamında düzenlenir ve Toplantı Başkanlığı ile oturumda hazır bulunması zorunlu olan Gümrük ve Ticaret Bakanlığı temsilcisi tarafından imza olunur. Genel Kurulca Toplantı Başkanına, tutanak yazmanına ve seçilmesi halinde oy toplama memuruna tutanağı imzalamak üzere yetki verilir.

Tutanaklara toplantıda hazır bulunan pay sahipleri veya temsilcilerinin ad ve soyadlarını gösteren ve Toplantı Başkanı tarafından imzalı cetvel ile toplantıya davetin usulü dairesinde yapıldığını gösteren belgelerin bağlanması veya içeriğinin yazılması lazımdır.

Yönetim Kurulu, tutanağın noterce onaylanmış bir suretini derhâl Ticaret Sicili Memurluğuna vermek ve bu tutanakta yer alan tescil ve ilana tabi hususları tescil ve ilan ettirmekle yükümlüdür; tutanak ayrıca hemen şirketin internet sitesine konulur. Esas Sözleşme'nin değişmesi sonucunu doğuran kararlar üçüncü kişilere karşı tescilden önce hüküm ifade etmez.

#### **TOPLANTILARIN İLGİLİ MERCİLERE BİLDİRİLMESİ**

kadar çıkarılmış sermayeyi artırmaya, itibari değerinin üzerinde hisse çıkarılması, pay sahiplerinin yeni pay alma haklarının kısmen veya tamamen sınırlandırılması ve tahvil ve borçlanmaya ilişkin sermaye piyasası araçlarının çıkartılması konularında karar almaya yetkilidir.

o) Yönetim Kurulu bu görevlerini bizzat yapabileceği gibi aşağıda yetki devri maddesinde gösterildiği şekilde yetkisini devredeceği kişilere veya ana sözleşme gereği kurulmuş ve kurulacak komitelere bırakabilir.

#### YETKİ DEVRİ

**Madde 27-** Yönetim Kurulu, yönetim ve temsil işlerini ve haiz olduğu iktidar ve yetkileri üyeleri arasında bölünebileceği gibi, Bankalar Kanunu'na aykırı olmamak şartıyla yönetim işlerinin hepsini veya bazılarını Yönetim Kurulu Üyesi olan bir veya birkaç Murahhasa veya ortak olması gerekmeyen Genel Müdür'e bırakabilir. Murahhas üyeler birden çok ise çoğunlukla karar alırlar. Murahhas üyelerin görev ve yetkileri ve ücretleri Yönetim Kurulu kararında gösterilir. Bu ücretler Şirketin giderlerine geçirilir.

#### YASAK İŞLEMLER

**Madde 28-** Yönetim Kurulu Başkan ve Üyeleri ile Kredi Komitesi Başkan ve Üyeleri'nin yapamayacakları işler ve işlemler hakkında Türk Ticaret Kanunu, Bankalar Kanunu ve Sermaye Piyasası Kanunu'nda mevcut hükümler uygulanır.

#### YÖNETİM KURULU ÜYELERİNE VERİLECEK ÜCRET

**Madde 29-** Yönetim Kurulu Başkan ve Üyeleri Genel Kurul'un tesbit edeceği aylık veya yıllık bir ücret veya her toplantı için muayyen bir ödenek (huzur hakkı) alırlar.

#### SORUMLULUK

**Madde 30-** Yönetim Kurulu Başkanı ile Başkan Vekili ve Üyeler üzerlerine aldıkları görevlerinden dolayı kanunlar hükümleri dairesinde sorumludurlar.

#### KREDİ KOMİTESİ GÖREV ve YETKİLERİ

**Madde 31-** Kredi Komitesi, Yönetim Kurulu tarafından ve bu kurula dahil üyeler arasından olağan Genel Kurul toplantısından sonra yapılan ilk birleşimde seçilen **dört** üye ile Genel Müdür veya Vekilinden oluşan **beş** kişilik bir kuruldur.

Herhangi bir toplantıya katılmayacak derecede mazereti olan Kredi Komitesi üyesi yerine görev yapmak üzere ayrıca iki yedek üye seçilir. Bu Komite **Bankacılık** Kanunu'nda yazılı görevleri yapmakla yükümlüdür. Komitenin oy birliğiyle verdiği kararlar doğrudan doğruya, çoğunlukla verdiği kararlar ise Yönetim Kurulu'nun kabulünden sonra yerine getirilir.

Kredi Komitesi Bankalar Kanunu hükümlerine uygun olarak

#### Madde 20-

Olağan ve Olağanüstü Genel Kurul toplantılarına ilişkin bildirimler yürürlükteki mevzuat hükümlerine uygun olarak ilgili makamlara yapılır.

#### B. ŞİRKETİN YÖNETİMİ

##### YÖNETİM VE GÖZETİM ORGANLARI

#### Madde 21-

Şirketin yönetim ve gözetim organları Yönetim Kurulu, Denetim Komitesi, Kredi Komitesi, Genel Müdür, Genel Müdür Vekili ve Genel Müdür Yardımcıları'ndan ibarettir.

##### YÖNETİM KURULU

#### Madde 22-

**Sayısı - Oluşumu:** Yönetim Kurulu, biri Genel Müdür olmak üzere Türk Ticaret Kanunu, Sermaye Piyasası mevzuatı ve Bankacılık Kanununun aradığı şartları haiz adaylar arasından Genel Kurulca seçilen oniki (12) üyeden teşekkül eder. Bağımsız Üye seçilmesi zorunluluğu halinde ise Yönetim Kurulu üye sayısı ondört (14) olarak belirlenir. Genel Müdür, bulunmadığı hallerde vekili, Yönetim Kurulu'nun tabii üyesidir. Yönetim Kurulu üyesi olan Genel Müdür veya vekilinin tabii üyelikleri bu görevde buldukları sürece devam eder. Şirket Genel Müdürlüğü ile Yönetim Kurulu Başkanlığı aynı kişide birleşemez.

**Nitelikleri:** Yönetim Kurulu'nu teşkil eden üyelerin en az yarısından bir fazlasının ve görevli üyelerin Bankacılık Kanununun Genel Müdüre aradığı şartları taşıması, tam ehliyetli olması ve üyeliğe mani kanuni bir engeli bulunmaması gerekir.

**Bağımsız Üyeler:** Yönetim Kurulunda görev alacak bağımsız üyelerin nitelikleri ve asgari sayısı Sermaye Piyasası Kurulu'nun kurumsal yönetime ilişkin düzenlemelerine göre tespit edilir.

Görev süresi içinde bağımsız Yönetim Kurulu üyesinin bağımsızlığını ortadan kaldıran bir durum ortaya çıkması veya bağımsız üyenin görevini yerine getiremeyecek durumda olması halinde bağımsızlık niteliğini kaybeden üye Sermaye Piyasası Kurulu'nun Kurumsal Yönetim İlkelerine uymak suretiyle ilke olarak istifa eder.

**Yemin:** Yönetim Kurulu Başkan ve Üyeleri ilk kez seçilmeleri veya atanmalarından sonra Bankacılık Kanunu hükümleri dairesinde yemin etmek zorundadırlar. Yönetim Kurulu Üyeleri yemin etmedikçe göreve başlayamazlar.

**Mali Haklar:** Yönetim Kurulu Başkan ve Üyeleri Genel Kurul'un tesbit edeceği aylık veya yıllık bir ücret veya her



bir komite karar defteri tutmakla zorunludur.

Kredi Komitesi Bankacılık Düzenleme ve Denetleme Kurulu'nun tayin ve tesbit edeceği kurallar çerçevesinde Yönetim Kurulu'nca kendisine devredilen yetki ve limit dahilinde kredi açmaya karar verebilir.

Kredi Komitesi Üyelerine bu ek görevlerinden dolayı verilecek ücretlerin şekil ve nispetleri Genel Kurul'ca kararlaştırılır.

#### GENEL MÜDÜR VE YARDIMCILARI

**Madde 32-** Yönetim Kurulunca, Üyeler arasından veya dışardan Bankalar Kanunu ve ilgili sair mevzuat hükümlerinin tesbit ettiği vasıf ve şartları haiz bir Genel Müdür ve ihtiyaca göre belirlenecek sayıda Genel Müdür Yardımcıları atanır.

Genel Müdür, Yönetim Kurulu'nun ve Kredi Komitesi'nin tabii azasıdır. Aynı yetki ile oy hakkına sahip olarak Yönetim Kurulu ve Kredi Komitesi toplantılarına ve müzakerelerine iştirak eder.

Genel Müdür'ün iş sözleşmesi şartları, ücreti ve sair hak, görev ve yetkileri bu konudaki kanunlar ve ilgili sair hükümler çerçevesinde Yönetim Kurulu'nca tesbit edilir. Genel Müdür'ün, Yönetim Kurulu Üyeleri'nin görev sürelerini aşan bir zaman için atanması ve hizmetinin sözleşmeye bağlanması mümkündür. Genel Müdür ve Genel Müdür Yardımcılarının İşlerine son verilmesi de aynı şekilde Yönetim Kurulu'nca yapılır. Atama ve işe son verme Yönetim Kurulu'nca tescil ve ilan ettirilir.

Genel Müdürlüğe ve yardımcılıklarına atanacakların, Bankalar Kanunu'nda aranan şartları taşıdıklarını gösteren belgelerle birlikte Bankacılık Düzenleme ve Denetleme Kurumuna bildirilmesi şarttır.

Atamalar Bankalar Kanunu hükümlerine uygun olarak yapılır.

#### YETKİLER

**Madde 33-** Şirketin, Yönetim Kurulu ve Kredi Komitesi'nden sonra en yüksek yönetim ve icra amiri olan ve kuvvet ve yetkilerini Yönetim Kurulu'ndan alan Genel Müdür, Şirketin bütün işlerini ve işlemlerini işbu Ana Sözleşme hükümleri, Yönetim Kurulu ve Kredi Komitesi kararları dairesinde yürüterek yönetir ve onu temsil eder. Şirket işlemlerinin cereyanına ve yürütülüp yönetilmesine nezaret ve bu amaçla uygun gördüğü bütün tedbirleri almak hususlarında da yetkili ve sorumludurlar.

#### DÖRDÜNCÜ BÖLÜM DENETÇİLER

toplantı için muayyen bir ödenek (huzur hakkı) alırlar. Bağımsız Yönetim Kurulu üyelerinin ücretlendirilmesinde şirketin performansına dayalı ödeme planları kullanılmaz.

#### YÖNETİM KURULU ÜYELERİNİN GÖREV SÜRELERİ

##### Madde 23-

Bağımsız üyeler dahil Yönetim Kurulu Üyeleri; Genel Kurulca en fazla üç yıllık süre için seçilebilirler. Genel Kurul seçimden önce Yönetim Kurulu Üyeleri'nin görev süresini tayin eder. Görev süresi sona eren Yönetim Kurulu Üyeleri yeniden seçilebilirler. Genel Kurul, lüzum görürse, Yönetim Kurulu Üyelerini her zaman değiştirebilir.

Yönetim Kurulu'nda ölüm, fiil ehliyetinin kaybedilmesi, istifa, azil ya da Bankacılık Kanunu, Türk Ticaret Kanunu ve Sermaye Piyasası Kurulu'nun Kurumsal Yönetim İlkeleri gereğince yahut diğer ilgili mevzuatta belirtilen sair sebeplerden dolayı bir üyelik açılırsa, Yönetim Kurulu ilgili mevzuata uygun olarak seçilme şartlarını haiz bir kimseyi geçici olarak atayıp ilk toplanacak Genel Kurul'un onayına sunar. Bu suretle atanan üye, toplanacak ilk Genel Kurul'ca onaylandığında yerine atandığı üyenin görev süresini tamamlar. Bu şekilde seçilen üyenin görev süresi diğer üyelerin görev süresi kadardır.

#### YÖNETİM KURULU TOPLANTILARI , NİSAPLAR

##### Madde 24-

Yönetim Kurulu her yıl olağan Genel Kurul toplantısını müteakip ilk birleşimde üyeleri arasından bir Başkan ve başkanın bulunmadığı zamanlarda ona vekalet etmek üzere en az bir Başkan Vekili seçer.

Yönetim Kurulu işlerin gerektirdiği sıklıkta toplanır. Yönetim Kurulu Başkanı veya Başkan Vekili kendi inisiyatifleri ile verecekleri karar üzerine Yönetim Kurulu'nu toplantıya davet edebilirler. Her Yönetim Kurulu üyesi Başkandan, Yönetim Kurulunu toplantıya çağırmasını yazılı olarak isteyebilir.

Toplantılar Şirket merkezinde veya yurt içinde veya yurt dışında yapılabilir.

Şirketin Yönetim Kurulu toplantısına katılma hakkına sahip olanlar bu toplantılara, Türk Ticaret Kanununun 1527 nci maddesi uyarınca elektronik ortamda da katılabilir. Şirket, "Ticaret Şirketlerinde Anonim Şirket Genel Kurulları Dışında Elektronik Ortamda Yapılacak Kurullar Hakkında Tebliğ" hükümleri uyarınca hak sahiplerinin bu toplantılara elektronik ortamda katılmalarına ve oy vermelerine imkan tanıyacak Elektronik Toplantı Sistemini kurabileceği gibi bu amaç için oluşturulmuş sistemlerden de hizmet satın alabilir. Yapılacak toplantılarda şirket sözleşmesinin bu hükmü



**DENETÇİLERİN SEÇİMİ**

**Madde 34-** İşbu Ana Sözleşme ve diğer kanun hükümleri gereğince denetim göreviyle yükümlü olmak üzere her yıl Genel Kurul tarafından azami üç yıl süreyle görev yapmak üzere en az iki Denetçi seçilir. Seçimlerden önce Genel Kurul, Denetçiler'in görev sürelerini ve sayılarını tayin eder.

Denetçilerin yüksek öğrenim görmüş ve bankacılık, hukuk ve muhasebe konularında bilgi ve tecrübe sahibi kişilerden seçilmeleri şarttır.

Görev süreleri sona eren Denetçiler yeniden seçilebilirler.

Denetçilere verilecek ücretler Genel Kurul tarafından kararlaştırılır.

Denetçilerin seçilmeleri, atanmaları ve değiştirilmeleri Yönetim Kurulu tarafından tescil ve ilan ettirilir.

Denetçiler, denetçilik görevlerinden ayrılmadan aynı zamanda Yönetim Kurulu Üyeliklerine seçilemeyecekleri gibi Şirketin memuru ve sözleşmeli personeli dahi olamazlar. Görevleri biten Yönetim Kurulu Üyeleri, Genel Kurul'ca ibra edilmeden denetçiliğe seçilemezler.

Denetçi'lerden birisinin herhangi bir sebeple denetçilikten ayrılması halinde, diğer Denetçi, Genel Kurul'un ilk toplantısına kadar görev yapmak üzere ayrılan Denetçi'nin yerine kanunun öngördüğü niteliklere sahip başka birisini seçer.

**DENETÇİLERİN GÖREVLERİ**

**Madde 35-** Denetçiler Türk Ticaret Kanunu ile Bankalar Kanunu'nda ve İşbu Ana Sözleşme'de yazılı görevleri yapmakla yükümlüdürler. Bu görevlerini yaparlarken Şirketin bütün hesaplarını ve işlemlerini incelemek ve denetlemek yetkisine sahiptirler. Bütün defterleri, muhabere evrakını, tutanakları yerinde inceleyip denetleyebilirler. Denetçiler her yıl sonunda şirketin hal ve durumuna, Yönetim Kurulu'nun düzenlediği bilanço ve vesair hesaplara ve dağıtılmasını teklif ettiği kazançlarla ilgili olarak Yönetim Kurulu'nun vereceği rapor vesair belgeler hakkındaki görüşlerini kapsamak üzere Genel Kurul'a bir rapor vermekle yükümlüdürler. Böyle bir rapor alınmadan Genel Kurul bilanço hakkında bir karar veremez. Denetçiler görevlerini ifa esnasında yönetim işlerine ait olmak üzere öğrenecekleri noksanlık ve yolsuzlukları ve kanun yahut Ana Sözleşme hükümlerine aykırı hareketleri, bunlardan sorumlu olan üstü olan makama ve Yönetim Kurulu Başkanı'na ve önemli hallerde Genel Kurul'a bildirmekle yükümlüdürler. Bundan başka, zorunlu ve acele hallerde Genel Kurul'u toplantıya davetle yükümlüdürler.

Şirket sermayesinin onda birine sahip olan ve bunları muteber bir bankaya tevdi etmiş olan ortakların istemi üzerine Denetçiler, Genel Kurul'u olağanüstü olarak toplantıya davete ve bu isteme konu olan maddeyi gündeme

uyarınca kurulmuş olan sistem üzerinden veya destek hizmeti alınacak sistem üzerinden hak sahiplerinin ilgili mevzuatta belirtilen haklarını Tebliğ hükümlerinde belirtilen çerçevede kullanabilmesi sağlanır.

Genel Kurulca Yönetim Kurulu üye sayısının oniki (12) olarak belirlenmesi durumunda toplantı nisabı en az on (10) üyenin katılımı ile sağlanır. Kararlar en az dokuz (9) üyenin olumlu oyu ile alınır. Bağımsız Üye seçilmesi zorunluluğu halinde Yönetim Kurulu üye sayısının ondört (14) olarak belirlenmesi durumunda ise toplantı nisabı en az onbir (11) üyenin katılımı ile sağlanır ve kararlar en az onbir (11) üyenin olumlu oyu ile alınır. Toplantılarda, Yönetim Kurulu üyeleri birbirlerini temsilen oy veremeyecekleri gibi, toplantılara vekil aracılığıyla da katılamazlar.

Toplantıda cereyan eden görüşmeleri ve iştirak eden üyelerin isimlerini gösterir bir tutanak düzenlenerek Yönetim Kurulu karar defterine geçirilir ve toplantıya katılan üyeler tarafından imzalanır.

Şahsen katılım suretiyle yapılacak bir toplantı talebi olmadıkça, her türlü Yönetim Kurulu kararı, Yönetim Kurulu üye sayısının 12 olması durumunda ilgili kararın en az 9 üye tarafından, üye sayısının 14 olması durumunda ilgili kararın en az 11 üye tarafından imzalanması suretiyle alınabilir.

Bağımsız üyelerin katılımı ve/veya olumlu oyunu gerektiren kararlar açısından Sermaye Piyasası Kurulu Kurumsal Yönetim İlkeleri hükümleri saklıdır.

Kararların geçerliliği yazılıp imza edilmiş olmalarına bağlıdır.

Yönetim Kurulu toplantıları ile ilgili dokümanın düzenli bir şekilde tutulması amacıyla tüm Yönetim Kurulu üyelerine hizmet vermek üzere Yönetim Kurulu'na bağlı bir sekreteryaya oluşturulur.

**YÖNETİM KURULUNUN GÖREV VE YETKİLERİ****Madde 25-**

Şirketin yönetimi ve şirket adına işlem yapmak, Şirketi temsil ve ilzam etmek Yönetim Kurulu'na aittir.

Yönetim Kurulu İşbu Esas Sözleşme, Bankacılık Kanunu, Türk Ticaret Kanunu, Sermaye Piyasası Kanunu ve sair ilgili mevzuat hükümleri gereği Genel Kurul ve diğer organların münhasır yetkilerine girmeyen tüm konularda, idare ve temsil yetkisi kapsamında karar almaya ve uygulamaya yetkilidir.

Yönetim Kurulu, görev ve sorumluluklarını sağlıklı bir biçimde yerine getirmesini sağlamak üzere Şirket

koymaya mecburdurlar.

Denetçiler, Yönetim Kurulu toplantılarında görüşmelere ve oylamaya katılmamak şartıyla hazır bulunabilirler ve uygun görecekları teklifleri Yönetim Kurulu'na arz ve Genel Kurul'un olağan ve olağanüstü toplantıları gündemlerine koydurabilirler.

Denetçiler; Şirket Yönetim Kurulu Başkan ve Üyeleri, Kredi Komitesi Üyeleri ile Müdür ve Memurlarının kanunlar hükümlerine ve Şirketin Ana Sözleşmesi'ne aykırı hareketlerini gördükleri taktirde bunları belgelere dayanarak Genel Kurul'a hitaben düzenleyecekleri raporda göstermekle yükümlüdürler.

Denetçiler, bu raporların birer örneklerini tanzim tarihinden itibaren bir hafta içerisinde Hazine ve Dış Ticaret Müsteşarlığı'na göndermekle yükümlüdürler.

Denetçiler, Türk Ticaret Kanunu hükümlerine göre Şirket Genel Kurulu'na hitaben düzenleyecekleri yıllık raporlardan başka her üç ayda bir Şirketin bu kanun ve diğer mevzuat karşısındaki durumuna ilişkin bir rapor düzenlemek ve düzenlediği raporları ait olduğu dönemi izleyen bir ay içinde Şirket Yönetim Kurulu'na ve Hazine ve Dış Ticaret Müsteşarlığı'na göndermekle yükümlüdürler.

#### HUSUSİ DENETÇİLER

**Madde 36-** Genel Kurul belirli bazı hususların incelenmesi ve teftişi için lüzumu halinde hususi Denetçi seçebilir. Bu konuda Türk Ticaret Kanunu'nun ilgili hükümleri saklıdır.

Banka ayrıca etkin bir iç denetim sistemi ile risk, kontrol ve yönetim sistemi ve yeteri kadar müfettiş çalıştırmak suretiyle denetim işlerini yürütür.

#### SORUMLULUK

**Madde 37-** Denetçiler görevlerini yaptıkları esnada öğrendikleri hususları münferit pay sahiplerine veya üçüncü şahıslara açıklayamazlar.

Denetçiler, kanunlar ve Ana Sözleşme'nin kendilerine tevdi ettiği görevlerin yapılmasından sorumludurlar.

#### BEŞİNCİ BÖLÜM

##### GENEL KURUL

##### GENEL KURUL

**Madde 38-** Ortaklar, Türk Ticaret Kanunu'nun, Bankalar Kanunu'nun ve Ana Sözleşme'nin kendilerine tanıdığı hakları kullanmak üzere olağan ve olağanüstü Genel Kurul halinde toplanırlar. Kanunlara ve işbu Ana Sözleşme hükümlerine uygun surette toplanan Genel Kurul'lar gerekli kararları alırlar. Bu suretle toplanan

Genel Kurul'larda alınan kararlar, gerek muhalif kalanlar ve

gereksinimini de dikkate alarak, Şirket bünyesinde Türk Ticaret Kanunu, Bankacılık Kanunu, Sermaye Piyasası Kanunu ve ilgili sair mevzuata uygun olarak komiteler kurmaya, komite üyelerini ve çalışma usul ve esaslarını belirlemeye yetkilidir.

Yönetim Kurulu düzenleyeceği bir iç yönerge ile yönetimi, kısmen veya tamamen bir veya birkaç Yönetim Kurulu üyesine veya üçüncü kişiye devretmeye yetkilidir.

Yönetim kurulu, temsil yetkisini bir veya daha fazla görevli üyeye veya müdür olarak üçüncü kişilere devredebilir. Ancak, en az bir yönetim kurulu üyesinin temsil yetkisini haiz olması şarttır.

Yönetim Kurulunun devredilemez ve vazgeçilemez görev ve yetkileri şunlardır:

- Şirketin üst düzeyde yönetimi ve bunlarla ilgili talimatların verilmesi.
- Şirket yönetim teşkilatının belirlenmesi.
- Muhasebe ve finansal planlamanın ve Şirket yönetim ve denetiminin gerektirdiği düzenin kurulması.
- Müdürlerin ve aynı işleve sahip kişiler ile imza yetkisini haiz bulunanların atanmaları ve görevden alınmaları.
- Yönetimle görevli kişilerin, özellikle kanunlara, Esas Sözleşme'ye, iç yönergelere ve Yönetim Kurulunun talimatlarına uygun hareket edip etmediklerinin üst gözetimi.
- Pay defterinin, Yönetim Kurulu karar defterinin ve genel kurul toplantı tutanaklarının tutulması, yıllık faaliyet raporunun ve kurumsal yönetim açıklamasının düzenlenmesi ve genel kurula sunulması, genel kurul toplantılarının hazırlanması ve genel kurul kararlarının yürütülmesi.
- Borca batıklık durumunda mahkemeye bildirimde bulunulması.

#### ŞİRKETİN TEMSİLİ

##### Madde 26-

Şirketin temsili Yönetim Kurulu'na aittir. Yönetim Kurulu Şirketin yönetimi ile Şirketin temsili için Yönetim Kurulu üyesi olan veya olmayan kişilere, şirketin çalışanlarına da gereken temsil ve imza yetkisini kısmen veya tamamen verebilir. Verilecek bu yetkiler ve bunların kullanılma yeri ve şekli Ticaret Sicili'nde tescil ve ilan edilir.

Şirket adına yazılan ve verilen bütün belge ve kağıtların ve

gerekse toplantıda hazır bulunmayanlar hakkında dahi hüküm ifade ederler.

Olağan Genel Kurul, hesap devresinin sonundan itibaren üç ay içinde ve yılda her halde bir defa toplanır. Toplantıda, Şirketin bir yıllık işlemleriyle bilanço ve kar ve zarar hesapları tetkik edilerek karara bağlanır. Olağanüstü Genel Kurul, Şirket işlerinin lüzum göstereceği hallerde ve zamanlarda toplanır.

#### **TOPLANTIYA DAVET VE GÜNDEM**

**Madde 39-** Olağan Genel Kurul, Yönetim Kurulu'nun daveti ile toplanır.

İşbu toplantı gündeminde aşağıdaki konuların yer alması zorunludur:

- Yönetim Kurulu ve Denetçiler tarafından verilen raporların okunması,
- Şirketin bilanço ve kar ve zarar hesabının ve kazancının dağıtılması hakkındaki tekliflerin tasdiki veya değiştirilecek şekilde kabul yahut reddi,
- Yönetim Kurulu ve Kredi Komitesi Üyeleriyle, Denetçiler'in tekrar seçilmeleri veya değiştirilmeleri,
- Süreleri sona ermiş olan Yönetim Kurulu Üyeleriyle, Denetçiler'in tekrar seçilmeleri veya değiştirilmeleri,
- Yönetim Kurulu'nca ilavesi lüzumlu görülen sair hususlar,
- Şirketin çıkarılmış sermayesinin en az yirmide biri değerinde hisseye sahip olan ortakların gerektirici sebepleri bildiren yazılı istemlerine dayalı öneriler.

Olağanüstü Genel Kurul, Yönetim Kurulu veya zorunlu ve acele hallerde Denetçiler tarafından toplantıya çağrılır. Şirket sermayesinin en az yirmide biri değerinde hisseye sahip olan ortakların gerektirici sebepleri gösteren yazılı istemleri üzerine Yönetim Kurulu Genel Kurul'u olağanüstü toplantıya çağırarak zorundadır. Yönetim Kurulu'nun bu zorunluluğa uymaması halinde, sermayenin yirmide birine sahip ortakların başvurusu üzerine, Denetçiler bu daveti yapmaya zorunludurlar. İşbu davetin gerek Yönetim Kurulu ve gerekse denetçiler tarafından yapılmaması halinde pay sahipleri, Şirket merkezinin bulunduğu yerdeki mahkemeden alacakları kararla bu daveti yapabilirler.

Şirketin sermayesinin en az yirmide biri kıymetinde pay senedine sahip olan ortakların gerektirici sebepleri gösteren yazılı istemleri üzerine, görüşülmesini istedikleri maddelerin, toplanması kararlaştırılmış olan Genel Kurul gündemine Yönetim Kurulu'nca konulması zorunludur. Ancak bu istemin ilanen yapılan davetten önce olması şarttır. Gündemde gösterilmeyen hususlar görüşülemez.

Türk Ticaret Kanunu'nun 370. maddesi hükümleri saklıdır.

#### **İLANLAR**

**Madde 40-** Şirkete ait ilanlar, Türk Ticaret Kanunu'nun

Şirket adına yapılan bilcümle bağlantı ve sözleşmelerin muteber olması için bunların Yönetim Kurulu'nca temsile yetkili kılınarak imza yetkisi ve şekli tescil ve ilan olunmuş kişiler tarafından Şirket unvanı altında imzalanmış olması şarttır.

#### **KREDİ KOMİTESİ, GÖREVLERİ VE YETKİLERİ**

##### **Madde 27-**

Kredi Komitesi, Yönetim Kurulu tarafından ve bu kurula dahil üyeler arasından Olağan Genel Kurul toplantısından sonra yapılan ilk birleşimde seçilen dört üye ile Genel Müdür veya Vekilinden oluşan beş kişilik bir kuruldur.

Herhangi bir toplantıya katılmayacak derecede mazereti olan Kredi Komitesi üyesi yerine görev yapmak üzere ayrıca iki yedek üye seçilir. Bu Komite Bankacılık Kanunu'nda ve ilgili mevzuatta yazılı görevleri yapmakla yükümlüdür. Komitenin oy birliğiyle verdiği kararlar doğrudan doğruya, çoğunlukla verdiği kararlar ise Yönetim Kurulu'nun kabulünden sonra yerine getirilir.

Kredi Komitesi Bankacılık Kanunu hükümlerine uygun olarak bir komite karar defteri tutmak zorundadır.

Kredi Komitesi BDDK'nun tayin ve tesbit edeceği kurallar çerçevesinde Yönetim Kurulu'nca kendisine devredilen yetki ve limit dahilinde kredi açmaya karar verebilir.

#### **DENETİM KOMİTESİ, GÖREVLERİ VE YETKİLERİ**

##### **Madde 28-**

Yönetim Kurulu'nca Yönetim Kurulu'nun denetim ve gözetim faaliyetlerinin yerine getirilmesine yardımcı olmak üzere Denetim Komitesi oluşturulur. Denetim Komitesi en az iki üyeden oluşur. Denetim Komitesi üyeleri ilgili mevzuatın öngördüğü Yönetim Kurulu üyeleri arasından seçilir. Denetim Komitesi üyelerinin, Bankacılık Düzenleme ve Denetleme Kurulu'nca belirlenen niteliklere sahip olmaları şarttır.

Denetim Komitesi, Yönetim Kurulu adına Şirket'in iç kontrol, risk yönetimi ve iç denetim sistemlerinin etkinliğini ve yeterliliğini, bu sistemler ile muhasebe ve raporlama sistemlerinin Bankacılık Kanunu ve ilgili düzenlemeler çerçevesinde işleyişini ve üretilen bilgilerin bütünlüğünü gözetmek, bağımsız denetim kuruluşlarının seçilmesinde gerekli ön değerlendirmeleri yapmak, seçilen bağımsız denetim kuruluşlarının faaliyetlerini düzenli olarak izlemek, Bankacılık Kanunu kapsamında konsolide denetime tâbi kuruluşların iç denetim işlevlerinin konsolide olarak sürdürülmesini ve eşgüdümünü sağlamakla görevli ve sorumludur.

#### **GENEL MÜDÜR VE YARDIMCILARI**

37.maddesinin 4.fıkrası gereğince, Türkiye Ticaret Sicili Gazetesi ile ilan edilmesi hükmü ve Sermaye Piyasası mevzuatı saklı kalmak şartıyla, Şirket merkezinde çıkan bir gazete ile yapılır.

Genel Kurul toplantı gündemi Yönetim Kurulu tarafından düzenlenerek ilan olunur. Bu ilanlar; toplantı yeri, günü ve saati gösterilerek davet ve toplantı gününden en az onbeş gün önce bu maddenin birinci fıkrasında belirtilen gazeteler ile yapılır.

#### TOPLANTI YERİ

**Madde 41-** Ortaklar Genel Kurul'ları Şirket merkezinde veya şirket merkezinin bulunduğu şehrin diğer uygun bir mahalinde toplanır. Bu husus toplantı ile ilgili ilanlarda gösterilir.

#### TOPLANTI NİSABI

**Madde 42-** Genel Kurul toplantıları ve bu toplantılardaki karar nisapları Türk Ticaret Kanunu ve özel hüküm bulunan hallerde Sermaye Piyasası Kanunu hükümlerine tabidir. Bankalar Kanunu'nda mevcut hükümler saklıdır.

Ancak Türk Ticaret Kanunu'nun 388.maddesinin ikinci ve üçüncü fıkralarında yazılı hususlar için yapılacak genel kurul toplantılarında Türk Ticaret Kanunu'nun 372.maddesindeki toplantı nisabı aranır.

Yönetim Kurulu Üyelerine ait hisse senetleri, bilançonun tasdikine ve Yönetim Kurulu Üyelerinin sorumluluğuna dair hususlarda toplantı nisabına dahil addedilirse de bu konular hakkında sahiplerine oy hakkı vermez. Diğer ortaklar dahi kendilerini veya eşleri yahut usul ve furuğu ile Şirket arasındaki şahsi bir işe veya davaya dair olan müzakerelerde ve şirket işlerinin görülmesinde katkısı olan ortaklar Yönetim Kurulu'nun ibrasına (aklanmasına) ait kararlarda oy haklarını kullanamazlar. Bu yasak Denetçiler için geçerli değildir.

#### OYLAR

**Madde 43-** Genel Kurul toplantılarına iştirak eden ortakların sahip oldukları her hisse için bir oy hakları vardır. Vekaleten oy kullanmak geçerlidir. Bankalar Kanunu'nun bu konudaki hükümleri saklıdır. Vekillerin de şahsen ortak ve oy sahibi olmaları ve Sermaye Piyasası mevzuatına uygun olarak hazırlanacak bir vekaletnameyi en geç genel kurul toplantısı sırasında Başkanlık Divanının oluşturulmasından önce Şirkete pay miktarını gösteren bir cetvelle birlikte tevdi etmeleri şarttır. Vekaletnamelerin şekli ve vekaleten oy kullanmaya ilişkin Sermaye Piyasası Kurulu düzenlemeleri saklıdır.

Ancak, ortak bir resmi kuruluş veya hükmi şahsiyeti

#### Madde 29-

Yönetim Kurulu'nca, Bankacılık Kanunu ve ilgili sair mevzuat hükümlerinin tesbit ettiği vasıf ve şartları haiz bir Genel Müdür ve ihtiyaca göre belirlenecek sayıda Genel Müdür Yardımcıları atanır. İhtiyaç halinde Genel Müdür Vekili de atanabilir. Atanacakların Bankacılık Kanunu'nda aranan şartları taşıdıklarını gösteren belgelerle birlikte BDDK'na bildirilmesi şarttır. Atamalar Bankacılık Kanunu hükümlerine uygun olarak yapılır.

Genel Müdür, bulunmadığı hallerde Genel Müdür Vekili, Yönetim Kurulu'nun ve Kredi Komitesi'nin tabii azasıdır.

Genel Müdür'ün, Yönetim Kurulu Üyeleri'nin görev sürelerini aşan bir zaman için atanması ve hizmetinin sözleşmeye bağlanması mümkündür. Genel Müdür, Genel Müdür Vekili ve Genel Müdür Yardımcılarının işlerine son verilmesi de aynı şekilde Yönetim Kurulu'nca yapılır. Atama ve görevin sona ermesi işlemleri Yönetim Kurulu'nca tescil ve ilan ettirilir.

Şirketin yönetim ve icra amiri olan ve kuvvet ve yetkilerini Yönetim Kurulu'ndan alan Genel Müdür, Şirketin bütün işlerini ve işlemlerini işbu Esas Sözleşme hükümleri, Yönetim Kurulu ve Kredi Komitesi kararları dairesinde yürüterek yönetir ve onu temsil eder; Şirket iş ve işlemlerinin cereyanına ve yürütülüp yönetilmesine nezaret ve bu amaçla uygun gördüğü bütün tedbirleri almak hususlarında da yetkili ve sorumludur.

#### KURUMSAL YÖNETİM İLKELERİ

##### Madde 30-

Kurumsal Yönetim İlkelerinde Bankacılık Düzenleme ve Denetleme Kurumu ve Sermaye Piyasası Kurulu düzenlemelerine uyulur.

#### YASAK İŞLEMLER

##### Madde 31-

Yönetim Kurulu, Kredi Komitesi, Denetim Komitesi Başkan ve Üyeleri ile Genel Müdür, Genel Müdür Vekili ve Genel Müdür Yardımcılarının yapamayacakları işler ve işlemler hakkında Türk Ticaret Kanunu, Bankacılık Kanunu, Sermaye Piyasası Kanunu ve sair ilgili mevzuat hükümleri uygulanır.

#### BEŞİNCİ BÖLÜM

##### ŞİRKETİN DENETİMİ

#### DENETÇİ

##### Madde 32-

Şirketin ve topluluğun finansal tablolarını, Yönetim Kurulunun yıllık faaliyet raporu dahil mevzuat kapsamında denetlenmesi öngörülen diğer raporları denetlemek üzere Türk Ticaret Kanunu, Bankacılık Kanunu, Sermaye Piyasası Kanunu ve ilgili mevzuatta belirlenen şartları haiz kişiler

haiz bir kurum veya müessese veya hacir altına alınmış bir kimse ise ayrıca vekaletnameye hacet olmayıp temsil haklarının mevzuat hükümlerine uygun olarak belgelendirilmesi gereklidir. Birden çok sahibi bulunan payların oy hakları ancak bir temsilci tarafından kullanılabilir. Oy hakkı ile ilgili kısıtlamalardan birini tesirsiz bırakmak amacıyla pay senetlerinin Genel Kurul'da oy hakkını kullanmak üzere başkasına verilmesi geçerli değildir.

Genel Kurul toplantılarında oylar el kaldırmak suretiyle verilir. Ancak hazır bulunan ortakların çoğunluğunun istemi üzerine gizli oya başvurmak lazımdır.

Gizli oya başvurulması halinde, karara bağlanacak her gündem maddesi için, hazır bulunan ortakların sahip buldukları oy adetlerini de gösterecek pusulalar gizliliği sağlayacak şekilde düzenlenerek Genel Kurul Başkanı ve oy toplama memurları tarafından toplantıda hazır bulunan ortaklara dağıtılır. Yönetim Kurulu ortakların toplantıya ve görüşmelere katılma ve oy haklarını kullanma yetkileri bulunup bulunmadığının tespiti için gereken tedbirleri alır.

Genel Kurul toplantılarına katılmak için lazım olan miktardan az hisseye sahip olan ortaklar, müştereken aralarından birini kendilerini temsil etmek üzere vekil olarak seçebilirler.

#### OTURUMLAR

**Madde 44-** Genel Kurul'un toplantısı sırasında hazır bulunan ortakların veya vekil veya temsilcilerinin imzalarını, ad ve soyadları ile ikametgahlarını ve hisse miktarlarını gösteren ve Başkan tarafından imzalanan bir cetvel düzenlenerek ilk oyların toplanmasından önce hazır olanların görebilecekleri bir yere asılır.

Genel Kurul'lara Yönetim Kurulu Başkanı veya Başkan Vekili veya yokluklarında Genel Kurul'ca Yönetim Kurulu Üyeleri arasından seçilecek bir kişi başkanlık eder. Genel Kurul'ca ayrıca iki oy tasnif memuru ile iki katip oy çoğunluğu ile seçilir.

Gündeme dahil maddeler hakkında Genel Kurulca karar alınıncaya kadar birbirini takip eden oturumlar yapılmak suretiyle toplantıların devamına başkan karar verebilir. Bilançonun tasdiki hakkında görüşmeler çoğunluğun veya Şirket sermayesinin en az yirmide birine sahip olan azlığın isteği üzerine bir ay sonraya bırakılır ve keyfiyet Ana Sözleşme'nin 40.maddesinde yazılı olduğu şekilde ortaklara bildirilerek ayrıca usulü dairesinde ilan olunur. Bununla beraber, Şirket sermayesinin yirmide birine sahip azlığın istemi üzerine görüşmelerin tekrar geri bırakılabilmesi için bilançonun itirazına uğrayan noktaları hakkında gereken izahatın verilmemesi şarttır.

#### KARAR NİSABI

arasından Genel Kurulca Denetçi ve Topluluk Denetçisi seçilir. Denetçi ve Topluluk Denetçisi aynı kişi olabilir. Topluluk Denetçisi seçilmediği takdirde, Denetçi topluluk finansal tablolarının da denetçisi kabul edilir. Seçilen Denetçi tescil ve Türkiye Ticaret Sicili Gazetesi ile Şirketin internet sitesinde ilan ettirilir.

#### ÖZEL DENETÇİLER

##### Madde 33-

Özel Denetçi seçimi ile ilgili olarak Türk Ticaret Kanunu ve ilgili sair mevzuat hükümleri uygulanır.

#### ALTINCI BÖLÜM

##### MALİ HÜKÜMLER

#### HESAP YILI, FİNANSAL TABLOLAR

##### Madde 34-

Şirketin hesap dönemi takvim yılı olup, Ocak ayının birinci gününden başlayarak Aralık ayının sonuncu günü biter.

Şirket takvim yılı esasına göre belirlenen her hesap yılının sonunda Şirketin mali durumunu gösteren ve Bankacılık Kanunu hükümleri gereğince yetkili makamlarca tesbit olunan formüle ve yürürlükteki mevzuat hükümlerine uygun olarak düzenlenen finansal tablolar tanzim olunur.

Finansal Tablolar, Yönetim Kurulu tarafından düzenlenen yıllık faaliyet raporu ve net dönem karının nasıl dağıtılacağı ve dağıtım tarihinin tespiti ile ilgili teklifler, Denetçi tarafından verilecek raporla birlikte Genel Kurul'un olağan toplantısının ilanından itibaren Şirketin merkez ve şubelerinde, elektronik ortamda Şirket'in internet sitesinde pay sahiplerinin incelemesine hazır bulundurulur.

Finansal tablolar toplantıdan itibaren bir yıl müddetle pay sahiplerinin bilgi edinmelerine açık tutulur.

#### KAR PAYININ DAĞITILMASI

##### Madde 35-

Şirketin, bir hesap yılı içindeki işlemlerden elde ettiği gelirlerden her türlü masraflar, amortismanlar, ödenen faizler, komisyonlar, şirkette çalışanlara ödenen maaş, ücret, ikramiye ve sair her türlü giderler, şirket işlerinin yönetim ve yürütülmesi için ihtiyar olunan diğer bütün giderler ile her türlü sosyal ve hayır amaçlı ödemeler ve karşılık ve ihtiyatlardan sonra kalan ticari kardan ödenmesi zorunlu olan vergiler indirildikten sonra kalan miktar Şirketin net dönem karını gösterir. Net dönem karının tespiti hususunda Türk Ticaret Kanunu, Sermaye Piyasası Kanunu ve sair mevzuat hükümleri saklıdır.

Kural olarak bilançodaki geçmiş yıl zararları kapatılmadan

**Madde 45-** Genel Kurullarda kararlar hazır bulunanların oy çoğunluğu ile alınır. Bu oy çoğunluğu Yönetim Kurulu Üyeleri'nin ve Denetçilerin seçimlerinde de aynen uygulanır. Yönetim Kurulu Üyeleri'nin seçiminde çoğunluk elde edilemezse keyfiyet yeniden oya sunulur. Yapılacak bu ikinci seçimde sıra ile en çok oy kazananlar Yönetim Kurulu Üyeliğine seçilirler. Oylarda eşitlik halinde kur'a çekilmesi yoluna gidilir.

### ANA SÖZLEŞME DEĞİŞİKLİĞİ

**Madde 46-** Ana Sözleşme hükümlerinin değiştirilmesi için toplanacak Genel Kurul'larda toplantı ve karar nisabı Türk Ticaret Kanunu hükümlerine tabidir. Bankalar Kanunu'nun bu husustaki hükümleri saklıdır.

Genel Kurul'un Ana Sözleşme değişikliği yapmak üzere toplantıya çağırılmasından önce değiştirilecek metin için Bankacılık Düzenleme ve Denetleme Kurumunun uygun görüşü alınır. Ayrıca, Sermaye Piyasası Kurulu'ndan onay ve Sanayi ve Ticaret Bakanlığı'ndan izin alınması lazımdır.

### TOPLANTI TUTANAKLARI

**Madde 47-** Genel Kurul'ların verdikleri kararların geçerli olabilmesi için alınan kararların mahiyet ve sonuçlarını gösterir bir tutanak tutulması lazımdır. Bu tutanak oylamaya iştirak eden pay sahipleri ile oturumda hazır bulunan Sanayi ve Ticaret Bakanlığı Komiseri ile Hazine ve Dış Ticaret Müsteşarlığı temsilcisi tarafından imza olunur. Oylamaya iştirak eden pay sahipleri, Genel Kurul toplantısı Başkanlık Divanı başkanı'na ve oy toplama memurlarına tutanağı imzalamak üzere yetki verebilirler.

Tutanaklara toplantıda hazır bulunan pay sahipleri veya temsilcilerinin ad ve soyadlarını gösteren ve Başkan tarafından imzalı cetvel ile toplantıya davetin usulü dairesinde yapıldığını gösteren belgelerin bağlanması veya içeriğinin yazılması lazımdır.

Yönetim Kurulu bu tutanağın onanmış bir örneğini derhal Ticaret Sicili Memurluğuna vermekle beraber bu tutanak içeriğinden tescil ve ilana tabi hususları tescil ve ilan ettirmekle yükümlüdür.

Ana Sözleşme'nin değiştirilmesi ile ilgili Genel Kurul kararındaki tescilli zorunlu hususlar Yönetim Kurulu tarafından Şirketin merkez ve şubelerinin bulunduğu yerlerin Ticaret Sicili'ne tescil ettirilir ve ilana tabi hususlar ayrıca ilan ettirilir. Ana Sözleşme'nin değiştirilmesi kararı tescilden önce hüküm ifade etmez.

### TOPLANTILARIN İLGİLİ MERCİLERE BİLDİRİLMESİ

yıllık kar dağıtılamaz.

Bu suretle hasıl olan net dönem karının;

A) 1- Çıkarılmış sermayenin yüzde yirmisine ulaşınca kadar %5'i genel kanuni yedek akçe,

2- Bakiyeden çıkarılmış sermayenin %5'i oranında birinci kar payı,

olarak ayrılır.

B) Net dönem karın yukarıda (A) fıkrasında yazılı genel kanuni yedek akçeler ve birinci kar payı ayrıldıktan sonra kalan kısımdan;

1- 1982 yılında yapılan ana sözleşme değişikliği ile Şirketin son sermaye artırımından önceki 1980 yılındaki sermayesi olan 30.000.000.- (otuzmilyon) liralık 60.000 (altmışbin) hisseye isabet eden bölümünün %7'si (yüzde yedisi) kurucu intifa senedi sahiplerine,

2- En fazla %10'u Yönetim Kurulu Üyelerine,

3- En fazla %10'u çalışanlarına dağıtılabılır.

4- Bakiye karın kısmen veya tamamen kar payı olarak ortaklara dağıtılmasına veya kısmen yahut tamamen olağanüstü yedek akçeye ayrılmasına karar vermeye Genel Kurul yetkilidir.

5- Yukarıda A fıkrasının 2. bendinde kayıtlı pay sahiplerine yüzde beş oranında kâr payı ödendikten sonra, kârdan pay alacak kişilere dağıtılacak toplam tutarın yüzde onu genel kanuni yedek akçeye eklenir.

Kanunen ayrılması gerekli yedek akçe ve karşılıklar dışında kalan, A ve B fıkralarında kayıtlı bulunan kar paylarının dağıtılması veya dağıtılmayarak olağanüstü yedek akçelere aktarılması hususunda karar almaya Genel Kurul yetkilidir.

Dağıtılabilecek kâr mevcut ise şirket kârın dağıtılmamasını kararlaştırmış olsa bile kurucu intifa sahipleri Esas Sözleşme'de öngörülen kâr paylarını alırlar.

Her pay sahibi Kanun ve Esas Sözleşme hükümlerine göre pay sahiplerine dağıtılması kararlaştırılmış net dönem karına Sermaye Piyasası Kanunu ve Türk Ticaret Kanunu hükümleri çerçevesinde payı oranında katılma hakkını haizdir.

### KANUNİ YEDEK AKÇE



**Madde 48-** Olağan ve Olağanüstü Genel Kurul toplantılarının Sermaye Piyasası Kurulu'na, Sanayi ve Ticaret Bakanlığı'na ve ayrıca Bankacılık Düzenleme ve Denetleme Kurumu ve İstanbul Menkul Kıymetler Borsası'na bildirilmesi lazımdır. Toplantı Gündemi ve buna ait belgelerin birer sureti de aynı şekilde adı geçen makamlara tevdi olunur.

## ALTINCI BÖLÜM

### HESAPLAR VE KAR PAYININ DAĞITILMASI

#### HESAP YILI

**Madde 49-** Şirketin hesap dönemi takvim yılı olup, Ocak ayının birinci gününden başlayarak Aralık ayının sonuncu günü biter.

#### BİLANÇO ve KAR ZARAR HESAPLARI

**Madde 50-** Her hesap yılının sonunda Şirketin mali durumunu gösteren ve Bankalar Kanunu'nun 51/2 maddesi gereğince yetkili makamlarca tesbit olunan formüle ve yürürlükteki mevzuat hükümlerine uygun olarak düzenlenen bir bilanço ile kar ve zarar hesabı tanzim olunur.

Bilanço, kar ve zarar hesabı, Yönetim Kurulu tarafından düzenlenen yıllık rapor ve safi kazancın nasıl dağıtılacağı ve dağıtım tarihinin tespiti ile ilgili teklifler, Denetçiler tarafından verilecek raporla birlikte Genel Kurul'un olağan toplantısından en az onbeş gün önce Şirketin merkez ve şubelerinde pay sahiplerinin incelemesine hazır bulundurulur.

Kar ve zarar hesabı, bilanço ve yıllık rapor toplantıdan itibaren bir yıl müddetle pay sahiplerinin emrine hazır bulundurulur. Adresleri bilinen nama yazılı hisse senedi sahiplerine gönderilecek toplantıya davet mektuplarına bu husus ayrıca yazılır.

#### BİLANÇONUN İLANI ve BİLGİ VERİLMESİ

**Madde 51-** Bilanço ve kar ve zarar cetvellerinin bağımsız denetim kuruluşları ve Denetçiler'ce onaylı birer örneği Genel Kurul'un toplandığı tarihten itibaren üç ay içinde Yönetim Kurulu ve Denetçiler raporları ile birlikte T.C. Başbakanlık Hazine Müsteşarlığı ve Sanayi ve Ticaret Bakanlığı ile Türkiye Cumhuriyet Merkez Bankası'na tevdi olunarak, Resmi Gazete ve yurt çapında yayın yapan bir gazete ile ilan olunur.

Ayrıca, üç aylık devreler itibarıyla, Bankalar Kanunu'nun 56/1 maddesindeki esaslara ve örneğe uygun olarak hazırlanacak hesap özetleri, 56.maddenin 2.fıkrası hükümleri uyarınca T.C. Başbakanlık Hazine Müsteşarlığı'na ve Türkiye Cumhuriyet Merkez Bankası'na gönderilir.

Sermaye Piyasası mevzuatında düzenlenmesi öngörülen mali tablo ve raporlar ile bağımsız denetim raporu

#### Madde 36-

Her yıl, yıllık kârın yüzde beşinin, çıkarılmış sermayenin yüzde yirmisine ulaşıncaya kadar genel kanuni yedek akçe olarak ayrılması zorunludur.

Genel kanuni yedek akçe çıkarılmış sermayenin yarısını aşmadığı takdirde, sadece zararların kapatılmasına, işlerin iyi gitmediği zamanlarda işletmeyi devam ettirmeye veya işsizliğin önüne geçmeye ve sonuçlarını hafifletmeye elverişli önlemler alınması için kullanılabilir. Mahsup sonucu ortaya çıkan noksanlık giderilinceye kadar karşılık ayrılmasına devam olunur. Bankacılık Kanunu hükümleri saklıdır.

Şirket, usulüne ve mevzuata uygun şekilde kendi paylarını iktisap etmesi durumunda, iktisap ettiği kendi payları için iktisap değerlerini karşılayan tutarda yedek akçe ayırır. Bu yedek akçeler, anılan paylar devredildikleri veya yok edildikleri takdirde iktisap değerlerini karşılayan tutarda çözülebilirler. Bankacılık Kanunu, Türk Ticaret Kanunu ve Sermaye Piyasası Kanunu ve ilgili mevzuat hükümleri saklıdır.

## YEDİNCİ BÖLÜM

### ÇEŞİTLİ HÜKÜMLER

#### MEMURLAR VE YASAK HALLER

##### Madde 37-

Şirketin bütün memur ve hizmetlileri Şirkete ve Şirketle iş yapan şahıslara ait sırları her ne suretle olursa olsun ifşa edemezler ve Şirketin muvafakati olmaksızın başka görevlerde çalışamazlar.

#### ŞİRKETİN FAALİYETİNE SON VERİLMESİ

##### Madde 38-

Şirketin fesih veya infisahında, tasfiyesinde, tasfiye memurlarının tayini ve azli ile tasfiyenin sonucu hakkında Türk Ticaret Kanunu, Sermaye Piyasası Kanunu ve Bankacılık Kanunu hükümleri uygulanır.

#### YETKİLİ MAHKEME

##### Madde 39-

Pay veya intifa hakkı sahipleriyle Şirket arasında paylardan dolayı çıkacak her türlü ihtilafların hallinde Şirket merkezinin bulunduğu mahallin adli mercileri yetkilidir.

#### YASAL HÜKÜMLERİN GEÇERLİLİĞİ

##### Madde 40-

İşbu Esas Sözleşme'de yazılı olmayan hususlarda Türk Ticaret Kanunu, Bankacılık Kanunu, Sermaye Piyasası Kanunu ve yürürlükte olan diğer kanunlar ile sair mevzuat hükümleri uygulanır.



bu konudaki mevzuatta belirlenen usul ve esaslar çerçevesinde Sermaye Piyasası Kurulu'na gönderilir ve kamuya duyurulur.

#### **KAR PAYININ DAĞITILMASI**

**Madde 52-** Şirketin, bir bilanço devresi içindeki işlemlerden elde ettiği gelirlerden hertürlü masraflar, amortismanlar, ödenen faizler, komisyonlar, şirkette çalışanlara ödenen maaş, ücret, ikramiye ve saire gibi her türlü giderler, şirket işlerinin yönetim ve yürütülmesi için ihtiyar olunan diğer bütün giderler ile her türlü sosyal ve hayri gayeli ödemeler ve karşılıklar çıktıktan sonra kalan ticari kardan ödenmesi zorunlu olan vergiler indirildikten sonra kalan miktar Şirketin safi karını gösterir.

Bu suretle hasıl olan safi karın:

- A) 1- %5'i kanuni yedek akçe,  
2- Bakiyeden ödenmiş sermayenin %5'i oranında birinci kar payı olarak ayrılır.  
B) Safi karın yukarıda (A) fıkrasında yazılı kanuni yedek akçeler ve birinci kar payı ayrıldıktan sonra kalan kısımdan:

- 1- Şirketin son sermaye artırımından önceki 30.000.000.- (otuzmilyon) liralık 60.000 (altmışbin) hisseye isabet eden bölümünün %7'si (yüzde yedisi) kurucu intifa senedi sahiplerine,  
2- En fazla %10'u Yönetim Kurulu Üyelerine,  
3- En fazla %10'u banka müdür, memur ve müstahdemlerine dağıtılabılır.  
4- Bakiye karın kısmen veya tamamen karpayı olarak ortaklara dağıtılmasına veya kısmen yahut tamamen olağanüstü yedek akçeye ayrılmasına karar vermeye Genel Kurul yetkilidir.  
5- Türk Ticaret Kanunu'nun 466. maddesinin 2.fıkrasının 3. bendi hükmü saklıdır.  
Kanunen ayrılması gerekli yedek akçe ve karşılıklar dışında kalan, A ve B fıkralarında kayıtlı bulunan kar paylarının dağıtılması veya dağıtılmayarak olağanüstü yedek akçelere aktarılması hususunda karar almaya Genel Kurul yetkilidir.

Kar payları hesap dönemi sonu itibari ile mevcut payların tümüne, bunların ihraç ve iktisap tarihleri dikkate alınmaksızın eşit olarak dağıtılır.

#### **KANUNİ YEDEK AKÇE**

**Madde 53-** Her yıl, safi karın yirmide birinin ödenmiş esas sermayenin beşte birini buluncaya kadar kanuni yedek akçe olarak ayrılması zorunludur.

Bu karşılıklar, ancak, zararların mahsubunda kullanılır. Mahsup sonucu ortaya çıkan noksanlık giderilinceye kadar karşılık ayrılmasına devam olunur.

Türk Ticaret Kanunu'nun 466.maddesinin 2.fıkrasının

3.bendi hükümleri ile Bankalar Kanunu hükümleri saklıdır.

**Madde 54-** (Kaldırılmıştır)

## **YEDİNCİ BÖLÜM**

### **ŞİRKETİN FAALİYETİNE SON VERİLMESİ**

#### **FESİH KARARI**

**Madde 55-** Herhangi bir sebeple Şirketin fesih ve tasfiyesi lazım geldiği takdirde Genel Kurul olağanüstü toplantıya davet edilerek bu konuda bir karar alınır. Fesih kararını izleyecek merasim Türk Ticaret Kanunu hükümleri ile Bankalar Kanunu'nun ilgili maddeleri hükümlerine tabidir.

#### **TASFİYE MEMURLARI**

**Madde 56-** Tasfiye işlemleri iki veya daha çok tasfiye memuru tarafından yürütülür. Bu memurlar Genel Kurul'ca atanırlar veya seçilirler.

Tasfiye memurları, tasfiye halindeki Şirket namına imza vaz'ına yetkilidirler. Tasfiye memurları, tasfiye muameleleri hakkında Bankacılık Düzenleme ve Denetleme Kurumu'na bu Kurumun uygun göreceği sürelerde rapor vermekle yükümlüdürler.

Bankacılık Düzenleme ve Denetleme Kurumu tasfiye işlemlerini denetlemeye ve ilgililerden gerek göreceği her türlü belge ve bilgiyi istemeye yetkilidir.

Bankalar Yeminli Murakıpları ve yardımcıları, Bankalar Kanunu hükümleri dairesinde tasfiye işlemlerini incelemek yetkisini haizdirler.

#### **TASFİYE SONUCU**

**Madde 57-** Tasfiye işlemlerinin yürütülmesi sonucu bir mevcut kaldığında, Türk Ticaret Kanunu hükümlerine göre pay sahipleri arasında ödedikleri sermayeler nispetinde bölüştürülür.

## **SEKİZİNCİ BÖLÜM**

### **MÜTEFERRİK HÜKÜMLER**

**Madde 58-** (Kaldırılmıştır)

#### **MEMURLAR ve YASAK HALLER**

**Madde 59-** Şirketin bütün memur ve hizmetlileri Şirkete ve Şirketle iş yapan şahıslara ait sırları her ne suretle olursa olsun ifşa edemezler ve Şirketin muvafakati olmaksızın başka görevlerde çalışamazlar.

**Madde 60-** (Kaldırılmıştır)

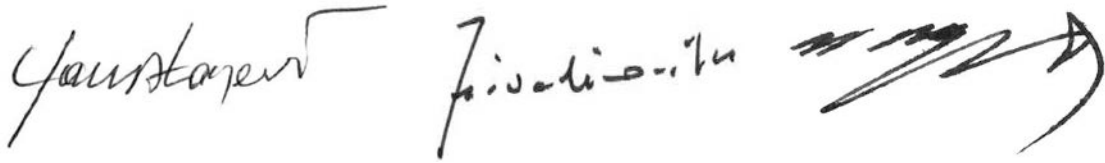
#### **YASAL HÜKÜMLERİN GEÇERLİLİĞİ**

**Madde 61-** İşbu Ana Sözleşme'de yazılı olmayan hususlarda Türk Ticaret Kanunu, Bankalar Kanunu, Sermaye Piyasası Kanunu ve yürürlükte olan diğer kanunlar ile sair mevzuat hükümleri uygulanır.

## BÖLÜM 1 - SUNUŞ

### TÜRK EKONOMİ BANKASI A.Ş. 2013 YILI YILLIK FAALİYET RAPORUNA İLİŞKİN BEYAN

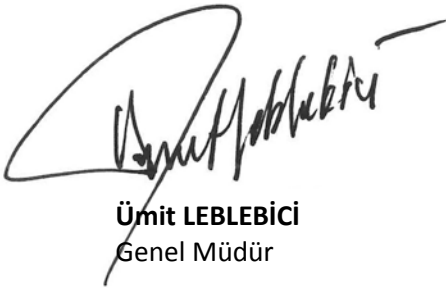
Türk Ekonomi Bankası A.Ş. Yıllık Faaliyet Raporu, 1 Kasım 2006 tarih ve 26333 sayılı Resmi Gazete’de yayımlanmış olan Bankalarca Yıllık Faaliyet Raporunun Hazırlanmasına ve Yayımlanmasına İlişkin Usul ve Esaslar Hakkında Yönetmelik’te belirtilen usul ve esaslar çerçevesinde hazırlanmış ve ilişikte sunulmuştur.



**Yavuz CANEVİ**  
Yönetim Kurulu Başkanı

**Jean Milan**  
**GIVADINOVITCH**  
Yönetim Kurulu Üyesi ve  
Denetim Komitesi Başkanı

**Dr. Akın AKBAYGİL**  
Yönetim Kurulu Başkan  
Vekili ve Denetim  
Komitesi Başkan Vekili



**Ümit LEBLEBİCİ**  
Genel Müdür



**M. Aşkın DOLAŞTIR**  
Finansal Raporlamadan  
Sorumlu Genel Müdür  
Yardımcısı



**Gökhan KAZCILAR**  
Finansal Raporlamadan  
Sorumlu Direktör

## TÜRK EKONOMİ BANKASI A.Ş. 2013 YILI FAALİYET RAPORU

<b>Raporun Ait Olduğu Dönem</b>	: 01.01.2013 – 31.12.2013
<b>Bankanın Ticaret Unvanı</b>	: Türk Ekonomi Bankası A.Ş.
<b>Genel Müdürlük Adresi</b>	: TEB Kampüs C ve D Blok Saray Mah. Sokullu Cad. No:7A-7B Ümraniye 34768 İstanbul
<b>Genel Müdürlük Telefonu</b>	: +90 216 636 35 35
<b>Genel Müdürlük Faks Numarası</b>	: +90 216 636 36 36
<b>İnternet Sitesi Adresi</b>	: <a href="http://www.teb.com.tr">www.teb.com.tr</a>
<b>Elektronik Posta</b>	: <a href="mailto:yatirimciiliskileri@teb.com.tr">yatirimciiliskileri@teb.com.tr</a>
<b>Ticaret Sicil Numarası</b>	: 189356
<b>Mersis No</b>	:876004342000105

## TEB'İN SERMAYE VE ORTAKLIK YAPISI

## 31 ARALIK 2013 İTİBARIYLA TEB'İN 2,204,390,000.00 TL.'LİK ÇIKARILMIŞ SERMAYESİNİN DAĞILIMI

Ortak Adı/Unvanı	2,204,390,000.00 TL'lik Sermaye İçindeki	
	Tutarı	Oranı
TEB HOLDİNG A.Ş.	1,212,414,499.99	%55.00
BNPP HOLDİNG A.Ş.	518,342,498.52	%23.52
BNP PARIBAS FORTIS YATIRIMLAR HOLDİNG A.Ş.	380,310,500.60	%17.25
HALKA AÇIK PAYLAR	92,221,677.73	%4.18
Diğer	1,100,823.16	%0.05
<b>GENEL TOPLAM (ÇIKARILMIŞ SERMAYE)</b>	<b>2,204,390,000.00</b>	<b>%100.00</b>

## Bankanın Yönetim Kurulu Başkan ve Üyeleri, Genel Müdür ve Yardımcılarının Bankada Sahip Oldukları Paylara İlişkin Açıklamalar:

Yavuz Canevi (Yönetim Kurulu Başkanı)	28.83 TL
Dr. Akın Akbaygil (Yönetim Kurulu Başkan Vekili ve Denetim Komitesi Başkan Vekili)	46.36 TL
Ayşe Aşardağ (Yönetim Kurulu Üyesi)	38.05 TL
Kubilay Güler (Genel Müdür Yardımcısı, Bankacılık Operasyonlar ve Destek Hizmetleri)	8,210.00 TL
Nuri Tuncalı (Genel Müdür Yardımcısı, Kobi Kredileri)	8,889.61 TL
Saniye Telci (Genel Müdür Yardımcısı, Operasyonlar)	4,759.08 TL

## DÜNDEN BUGÜNE TEB

1927’de İzmit’te Kocaeli Halk Bankası T.A.Ş. unvanıyla faaliyetlerine başlayan TEB 1982 yılında Çolakoğlu Grubu tarafından satın alınmıştır. Aynı yıl Banka’nın unvanı Türk Ekonomi Bankası A.Ş., şirket merkezi de İstanbul olarak değiştirilmiştir.

1980’li yıllarda dış ticaret finansmanı ve yatırım bankacılığı alanlarına odaklanan TEB, 2000 yılının Şubat ayında sermayesini yatırımcılara açmıştır. TEB hisseleri, 31 Aralık 2013 itibarıyla Borsa İstanbul Ulusal Pazarı’nda TEBNK sembolü ile işlem görmektedir. Banka’nın hisse senetlerini temsil eden Depo Sertifikaları Londra Borsası’na da kotedir.<sup>1</sup>

10 Şubat 2005 tarihinde TEB, 78 ülkede faaliyet gösteren ve 2012 yılı itibarı ile dünya bankaları arasında marka değeri açısından 7.sırada yer alan Euro Bölgesi’nin lider bankarlarından BNP Paribas ile ortaklık anlaşması imzalamıştır. Böylece TEB, uluslararası piyasaların en saygın isimlerinden BNP Paribas Grubu ile işbirliğine giderek global vizyonunu daha da ileriye taşımıştır.

2009 yılında BNP Paribas Grubu’nun Fortis Bank Belçika ve Fortis Bank Lüksemburg’un çoğunluk hisselerini satın alması sonucunda BNP Paribas Grubu, Fortis Bank A.Ş. Türkiye’nin (Fortis Bank) büyük ortağı haline gelmiştir. Bunu takiben, TEB’in dolaylı çoğunluk hissedarları BNP Paribas ve Çolakoğlu Grubu, TEB ile Fortis Bank’ın TEB markası altında birleşmesi konusunda anlaşmaya varmış ve 14 Şubat 2011’de iki bankanın yasal birleşmesi tamamlanmıştır.

Birleşme sonucunda, TEB Holding TEB’de %55 oranında çoğunluk hisselerine sahip olup, Çolakoğlu Grubu ile BNP Paribas ise TEB Holding A.Ş.’de %50’şer hisse oranına sahip bulunmaktadır.

TEB, BNP Paribas grubunun dünya çapındaki teşkilatı ve ekspertizinden de yararlanarak müşterilerine, Kurumsal, KOBİ, Hazine ve sermaye piyasaları, bireysel ve özel bankacılık hizmetlerinin yanı sıra iştirakleri aracılığıyla da, yatırım, leasing, faktoring, sigorta ve portföy yönetimi alanlarında geniş bir yelpazeye dağılmış finansal hizmet ve ürünler sunmaktadır.

2013 yıl sonu itibarıyla TEB,

- 5 milyon müşterisine;
- 10,001 çalışanı,
- 544 şubesi,
- 53.4 milyar TL’lik bilançosu,
- 1,677 ATM,
- www.teb.com.tr internet şubesi
- 444 0 666 Çağrı Merkezi

aracılığı ile hizmet sağlamaktadır.

BNP Paribas’nın gücünden ve 78 ülkedeki teşkilatından destek alan Banka, müşterilerinin BNP Paribas’nın global vizyon ve imkanlarından yararlanmasını sağlamaktadır. BNP Paribas ile kurulan sinerjik işbirliği, Banka’nın küresel pazardaki gelişmeleri sürekli ve yakından takip edebilmesini de mümkün kılmaktadır.

<sup>1</sup> TEB Hissesi’nin güncel bilgileri ise [www.teb.com.tr](http://www.teb.com.tr) internet adresinden takip edilebilir.

## YÖNETİM KURULU BAŞKANI'NIN MESAJI

### Değerli hissedarlarımız, müşterilerimiz ve çalışanlarımız,

Çağdaş ekonomi tarihinde finansal piyasaları dünya ölçeğinde durma noktasına getiren en büyük dalgalanma olarak tarihe geçen 2008 küresel krizi, 2013 yılında yeni bir eşiğe ulaşmış bulunmaktadır. Gelişmiş ekonomiler beş yıldır ilk kez krizden çıkışın sağlıklı ve sürdürülebilir sinyallerini verirken, gelişmekte olan ülkelerdeki görece güçlü performans yılın özellikle ikinci yarısında yerini belirsizliklere ve dalgalanmalara bırakmıştır.

2013 yılının Mayıs ayında Fed'in tahvil alım programını sonlandırabileceğine ilişkin açıklamaları, gelişmekte olan ülkelere sermaye çıkışlarına neden olmuş, bu durum ise bu ülkelerin para birimlerinin değer kaybetmesiyle sonuçlanmıştır.

Bir süredir zayıf seyreden küresel ekonomik faaliyetin bir sonucu olarak emtia fiyatlarında düşüşler gözlenmiş, dünya genelinde enflasyon düşük seyretmiştir. Ancak son dönemde sermaye hareketlerinde gözlenen dalgalanmalar beklentileri olumsuz etkilediğinden dünya genelinde enflasyon üzerinde yukarı yönlü bir baskının oluşabileceği tartışılmaya başlanmıştır.

### Varlık alımları programı ve ABD ekonomisi

ABD'de beş yıldır devam eden varlık alımları programı (QE), ekonomideki iyileşmenin temel güç odağı olmuştur. Fed, geride bıraktığımız beş yıllık süreçte para arzını 2 trilyon dolara yakın artırmıştır. 2014 yılı Ocak ayında %6,6 mertebesinde olan işsizlik oranının da gösterdiği gibi bu artırım ABD ekonomisini rahatlatmış ve yeni istihdam olanaklarının sürdürülebilir bir şekilde yaratılmasına imkan sunmuştur. Diğer taraftan 2013'ü geride bıraktığımız bugünlerde %1,5 seviyelerinde seyreden enflasyon seviyesi, bazı ekonomistlerin para arzı artışının yüksek enflasyona neden olacağına ilişkin endişelerinin de gerçekleşmediğini göstermektedir,

2014'te ABD ekonomisini bekleyen en kritik süreç QE politikasından çıkış olacaktır. Federal Açık Piyasa Komitesi 29 Ocak 2014 tarihli toplantısında

aylık varlık alım miktarını 10 milyar dolar daha azaltarak 65 milyar dolara indirmiştir ve bu indirimlerin yıl sonuna kadar dilimler halinde azaltılarak tamamlanması öngörülmektedir. Fed, QE'den çıkışı piyasalara alarm sinyalleri göndermeden gerçekleştirmeyi hedeflemektedir. . 2014 yılında gelişmesi beklenen bu süreç küresel ekonominin olduğu kadar Türkiye ekonomisinin de seyri açısından belirleyici unsurlardan biri olabilecektir.

### AB28'de %1 büyüme

Avrupa, 2013 yılında durgunluktan çıkışın güçlü sinyallerini vermiş bulunmaktadır. 2014 yılı Şubat ayında açıklanan Eurostat verilerine göre Euro bölgesi'nde GSMH 2013 yılında %0,5 (2012:%-0,7), AB28 alanında ise %1 (2012:%-0,4) artmıştır. Aynı dönemde enflasyon Euro bölgesinde %0,8 olarak gerçekleşmiştir. Bu iyimser tablo en önemli ticaret ortağımız Avrupa'da ekonomik toparlanmanın başladığını ortaya koymaktadır.

Önümüzdeki dönemde, Avrupa Merkez Bankası (ECB)'nin atacağı adımlar Euro Bölgesi'nin durgunluktan uzak tutulması adına önem taşıyacaktır. Konvansiyonel para politikası silahını kullanarak bugüne gelmiş olan ECB geleneksel olmayan bir yaklaşımı uygulamak adına öncelikle üye ülkeler arasındaki görüş farklılıklarını gidermenin yollarını arayacaktır. Uzun vadeli refinansman operasyonlarının (LTROs ) yanı sıra özel sektör varlıklarının satın alınmasının da gündeme gelebileceği tartışılmaktadır.

2014 yılına girildiğinde, Avrupa bankalarının sermaye yapılarını güçlendirmeye yönelik programı büyük oranda tamamladıkları gözlenmektedir. Ancak stres testi ve devreye giren Basel III sermaye yeterliliği kıstasları, bankacılık sektörünün plasman iştahını olumsuz yönde etkilemektedir. Bankalar, 2008 küresel krizi sürecinde kazandıkları deneyimlerin de ışığında, eskiye oranla çok daha muhafazakar politikalar tercih etmekte ve özel kesime kredi verme konusunda ağır davranmaktadırlar.

### Türkiye ekonomisi 2013 yılını uluslararası gelişmelere uyum sürecinde geçirmiştir.

Uluslararası piyasalardaki dalgalanmaya rağmen, ülkemizde iktisadi faaliyetin hız kazandığı izlenmiştir. TÜİK verilerine göre, 2013'ün ilk dokuz



ayında ekonomik faaliyetteki gelişme sürmüştür. GSYH, 2013 yılının birinci çeyreğinde %3, ikinci çeyreğinde %4,5 ve üçüncü çeyrekte %4,4 artmıştır. PMI endeksi, ekonomik faaliyetin yılın son çeyreğinde de güçlü seyrini sürdürdüğünü işaret etmektedir. Bu bulgulara göre yılsonu itibarıyla %4 olarak gerçekleştiği düşünülen GSYH büyümesinin sıkılaştırıcı para politikalarının ışığında 2014 yılında %2,2 seviyesinde gerçekleşeceği beklenmektedir.

2013 yılı Ekim ayı mevsimsellikten arındırılmış işsizlik oranı ise %9,9 düzeyindedir. Aynı oran Euro Bölgesi'nde %12,1 ve AB (28) ülkelerinde %10,9 düzeyindedir. Bu verilerin ışığında Türkiye'de işsizliğin 13 AB ülkesinden daha düşük olduğu gözlenmektedir.

Enflasyon, TCMB'nin %5 hedefinden uzakta ve yüksek seviyede seyretmektedir. 2004 yılından bu yana ortalama enflasyon %8 mertebesinde gerçekleşmiştir. Türk lirasında yakın zamanda yaşanan değer kaybının bir sonucu olarak 2014 yılında enflasyonun yüksek seyrini koruyarak %8 civarında gerçekleşeceği tahmin edilmektedir.

2013 yılı Nisan ayında %6,1'e kadar gerileyen TÜFE, yılın geri kalan aylarında yükselme eğilimine girmiştir. Aralık 2013 itibarıyla TÜFE'deki artış %7,4'tür. Aynı dönemde ÜFE %6,97 olmuştur. Tüketici enflasyonunda, Türk lirasında gözlenen değer kaybı ve işlenmemiş gıda fiyatlarındaki artış etkili olmuştur. Uluslararası petrol fiyatlarındaki artış ve Türk lirasında görülen değer kaybı enerji fiyatlarını artırırken, hizmet enflasyonunda da artışlar gözlenmiştir.

Ekonomik gündemdeki yerini koruyan cari açık 2013 yılsonunda, bir önceki yıla göre 16,5 milyar dolar artarak 65,4 milyar dolara yükselirken, parasal olmayan altın hariç cari işlemler açığı 983 milyon dolar azalarak 53,2 milyar dolara gerilemiştir. 2012 sonunda %6 olan cari açığın GSMH'ye oranı 2013 yılının sonunda %7,8 olmuştur. 2014 yılında iktisadi faaliyette beklenen yavaşlama ve altın ticaretindeki normalleşme, cari açığın GSMH'ye oranının %6 seviyesine gerilemesi beklenmektedir.

Bütçe disiplini ülkemiz makroekonomik yapısının en sağlam temellerinden biri olmayı

sürdürmektedir. Bütçe açığının GSMH'ye oranı 2013 yılında, otoritenin belirlediği hedefin bir puan altında kalarak %1,2 seviyesinde gerçekleşmiştir. Sıkı bütçe disiplinin devamını öngören Orta Vadeli Program, bütçe açığının GSMH'ye oranını 2016 yılına kadar %2'nin altında hedeflemektedir. Bunun bir sonucu olarak kamu borcunun GSMH'ye oranının gerileme trendini sürdürmesi yüksek bir olasılıktır.

TCMB, 2013 yılında gerek enflasyon göstergelerini gerekse de küresel belirsizliklerin yarattığı riskleri gözetken temkinli bir para politikası uygulamıştır. Bu doğrultuda hedefin üzerinde seyreden enflasyon göstergelerinin fiyatlama davranışları üzerindeki olumsuz etkilerini sınırlamak amacıyla ek parasal sıkılaştırmalara gidilmiştir. Ağustos ayında gecelik borç verme faiz oranı %7,25'ten %7,75'e artırılarak faiz koridoru yukarı yönlü genişletilmiştir.

Son aylarda yaşanan döviz kuru oynaklığına bağlı olarak enflasyon göstergelerinin ve risk algısının bozulmaya başladığı gözlenmiştir. TCMB Para Politikası Kurulu, 28 Ocak 2014 tarihli toplantısında bu trendin fiyatlama üzerindeki etkilerini sınırlandırma hedefine yönelik politikaları kararlılıkla hayata geçirmeye devam edeceğini açıklamış ve bir hafta vadeli repo faiz oranını %4,5'ten %10'a, gecelik borç verme faiz oranını ise %7,75'ten %12'ye yükselttiğini ilan etmiştir.

Yukarıda özetlenenlerin ışığında, 2014 yılının daha düşük bir büyüme ile 2013'e benzer özelliklerde yaşanacağı düşünülmektedir. Dünya ekonomisi, Fed'in varlık alımlarına yönelik politikası kapsamında atacağı adımlara bağlı olarak, yeni bir yörüngeye çok yakın dururken, Türkiye ekonomisinin iç piyasa dinamiklerine dayandırılmış büyüme modelinden sapmaksızın cari açık ve enflasyonu dikkatlice takip edeceği öngörülmektedir.

#### **Kredi büyümesi 2013 yılında devam etmiştir.**

Ekonomik faaliyette yılın özellikle son yarısında yaşanan yavaşlamaya karşın Türk bankacılık sistemi sağlıklı gelişmesini sürdürmektedir. Sektörün aktif toplamı, 2013'ün on bir aylık döneminde %20,6 artarak 1.653 milyar TL'ye yükselmiştir. Risk iştahının azaldığı, dış ve iç

piyasalarda faiz yükselişinin belirleyici olduğu 2013 yılı ikinci ve üçüncü çeyreklerinde mevduat ve genel olarak fonlama maliyetleri yükselmiştir. Ancak bu gelişmeler sektörün aktif yapısında olumsuz bir etki yaratmamıştır.

Sektörün toplam kredileri aynı dönemde 2012 yılsonuna göre %27,1 artarak 1.009 milyar TL'ye yükselmiştir. Takipteki alacaklar 2013 yılında artış eğilimini sürdürmüştür; Kasım ayı itibarıyla %23,3 oranında artarak 29,1 milyar TL düzeyine yükselmiştir. Kasım ayı itibarıyla bankacılık sektörünün sermaye yeterlilik rasyosu %15,6 ile %8'lik yasal sınır ve %12'lik hedef rasyonun üzerindedir. Sektör riskleri yönetebilecek güce sahip özkaynak yapısını başarıyla korumaktadır.

**TEB, sağlıklı bilanço yapısını korumuş ve sektördeki konumunu geliştirmiştir.**

Türk bankacılık sektörünün en itibarlı oyuncularından olan TEB, 2013 yılında,

- 56.2milyar TL'lik konsolide aktif büyüklüğü ve
- 5.6 milyar TL'ye ulaşan konsolide özsermayesi ile

vizyon, misyon, hedef ve stratejileri doğrultusunda ilerlemesini kararlılıkla sürdürmüştür ve yılı başarılı bir performansla sonuçlandırmıştır.

2013 yılında iş kollarımızdaki altyapı ve şubeleşme çalışmalarımızı sürdürürken, daha etkin ve verimli bir organizasyon oluşturma konusunda adımlar atılmış bulunmaktadır. Bankamız, stratejik ortağı BNP Paribas ile ürettiği sinerjiyi geliştirmeye ve çeşitlendirmeye odaklanmış, müşterilerine dünyaya açılan bir hizmet kanalı sunmaya devam etmiştir. TEB, finansal iştirakleri ile olan işbirliğini de pekiştirmiş, geniş ve yaygın müşteri tabanına birbirini tamamlayan ürün ve hizmet bütünlüğü ile ulaşma imkanını kullanarak performansını güçlendirmiştir.

TEB, 2013 yılında sosyal sorumluluk odaklı çalışmalarına da hız vermiştir. Bankacılık sektörünün başarısı ve toplumun refahı için çok önem verdiğimiz finansal okuryazarlık çalışmalarımız başarıyla sürdürülmüş, TEB Aile Akademisi ile bir yılda 105 bin kişiye ulaşılmıştır. Bu tip projeleri sürdürülebilir kalkınma ve toplumsal gelişme adına çok önemli bulduğumuzu ifade etmek isterim. TEB, bu alanlara sadece

maddi değil aynı zamanda kalifiye yönetim ekiplerinin eğitmen olarak aktif katılımıyla da desteğini sürdürecektir.

2013 yılının TEB açısından önem taşıyan bir diğer gelişmesi, yönetim ekibinde yaşanan değişim olmuştur. 10 yıl süresince Genel Müdür olarak TEB'e hizmet eden Sayın Varol Civil bu görevi Sayın Ümit Leblebici'ye devretmiştir. Sayın Civil, bundan böyle engin deneyim ve bilgi birikimini daha stratejik bir seviyede, Yönetim Kurullarımızda bizimle paylaşıyor olacaklardır. Sayın Leblebici'ye ve Sayın Civil'e görevlerinde başarılar dilemek isterim.

TEB, büyüyen ve çeşitlenen hizmet kanalları ile daha da güçlü bir banka olma yolunda stratejilerini başarı ile uygulamaktadır. Ürün ve müşteri portföylerini genişleterek sektördeki itibarlı konumumuzu daha çok sağlamlaştıracaktır. TEB güçlü ortaklık yapısı ve özkaynaklarıyla büyümenin gerektirdiği yatırımları yapabilecek konumdadır. Bu gücünü esnek ve hızlı karar alma süreçleri ve profesyonel ekibinin yönetsel yetkinlikleriyle pekiştiren TEB geleceğe güvenle bakmaktadır.

Hedeflerimizi birlikte gerçekleştireceğimiz yetkin ekibimiz, güçlü ortaklarımız ve güvenlerini esirgemeyen müşterilerimize en içten teşekkürlerimi sunuyorum.

Saygılarımla,

**Yavuz Canevi**  
**Yönetim Kurulu Başkanı**



## GENEL MÜDÜR'ÜN DEĞERLENDİRMESİ

### Değerli hissedarlarımız, müşterilerimiz, iş ortaklarımız ve çalışma arkadaşlarımız,

Geleceği öngörme ve değişim dinamiklerini doğru okuma yetkinliğimiz 86. faaliyet yılımızda da itibarlı piyasa konumumuzu sürdürmemizi sağlamıştır.

2013 yılında artan iş hacimlerimiz ve güçlenen performansımız, uyguladığımız stratejilerin doğruluğunu ve dalgalı piyasa ortamında müşteri odaklı bankacılığı icra etmedeki başarımızı kanıtlamıştır.

TEB'in stratejisi sürekli değer yaratarak uzun vadeli sürdürülebilir büyüme ve kârlılığa ulaşmaktır. 2013 yılı sonuçlarımız, stratejik vizyonumuza doğru yolculuğumuzda başarılı ve emin adımlar attığımızı ortaya koymaktadır.

Tüm işkollarında verimli büyümeye odaklı politikalarımız dengeli bilanço büyümesi öngörmektedir. Memnuniyetle ifade etmek isterim ki TEB'in aktif büyüklüğü 2013 yılı sonuna göre % 23 artarak 53.4 milyar TL seviyesine ulaşmıştır. TEB, 2013 yılında bilançosunu geliştirmekle kalmamış, müşterilerine aktardığı toplam kaynağı ve paydaşları için ürettiği toplam değeri de önemli oranda artırmıştır. TEB'in nakdi ve gayrinakdi krediler aracılığıyla reel ekonomiye olan desteği 2013 yılında 49.4 milyar TL'ye yükselmiştir.

TEB, 2013 yılı faaliyetleri sonucunda 699 milyon TL vergi öncesi kâr elde etmiş, net kâr ise 535 milyon TL seviyesinde gerçekleşmiştir. Net kârda sağlanan artış % 8'dir. Aynı dönemde net bankacılık geliri ise %16 oranında artarak 2,791 milyon TL olmuştur. 2013 yılında verimlilikte sağladığımız gelişmeye bağlı olarak TEB'in özkaynak ve aktif kârlılığı artmış ve sektör ortalamalarında gerçekleşmiştir. 2013 yılı sonu itibarı ile özkaynaklarımız 5.3 milyar TL'ye yükselirken, sermaye yeterlilik oranımız %14.23 olarak gerçekleşmiştir.

Kredi portföyümüzün sektörel bazda dengeli dağılımı sayesinde, herhangi bir sektöre verilen nakdi ve gayri nakdi kredilerin toplamı kredi

portföyünün %10'unu geçmemektedir. Tüketici kredilerimiz ise toplam kredi portföyünün %27'sini oluşturmaktadır.

2013 yılı özellikle mevduat hesabı sayısını artırdığımız bir dönem olmuştur. Marifetli Hesap ürünümüz, tasarruf ürünlerindeki gelişmemizde önemli rol oynamış ve yıl boyunca 170 bin yeni hesap kazanmamızı sağlamıştır. Yıl içinde toplam mevduatımız %19 artarak 34.3 milyar TL'ye ulaşmıştır.

Bankamız, 2013 yılında şube ağını geliştirmeyi açtığı yeni şubelerle sürdürmüş ve yıl içinde 35 yeni şube eklenmiştir. 2013 yılı sonu itibarı ile TEB, 5 milyonu aşkın müşterisine, 72 ildeki toplam 544 şubesi, 10 bin çalışanı, 1.600'ü aşkın ATM'si, 120 bini aşan POS ağı ve zengin alternatif dağıtım kanalları ile ürün, hizmet ve çözümlerini sunmaktadır.

### Dalgalı bir konjunktürde kredilendirme faaliyetlerimize kararlılıkla devam ediyoruz.

Büyüme performansları açısından, 2008 yılı küresel krizinden sonra ayrışma gösteren gelişmiş ve gelişmekte olan ülkeler, 2013 yılında ABD ve Euro Bölgesinde yaşanan gelişmelerle yeni bir eşişe ulaşmışlardır.

ABD mali politikasındaki değişiklik sinyalleri, gelişmekte olan ekonomilerden sermaye çıkışlarına yol açmıştır. Aynı süreçte TL'nin de aralarında yer aldığı para birimleri önemli oranlarda değer kaybetmişlerdir. Bu gelişmeler, piyasaların dalgalı bir seyir izlemesine neden olurken TCMB parasal sıkılaşıma yönelmiştir.

Bu duruma ilave olarak, yıl içinde uygulamaya alınan kredili mevduatın faiz oranlarına getirilen sınırlamalar, genel kredi oranlarındaki kademeli artışlar, bazı alacaklar için artırılan kredi risk ağırlıklandırmaları ve kredili satışlarda ürün ve kredi türü bazında taksitlere getirilen sınırlandırmalar gibi bazı düzenleme değişiklikleri bankalar açısından oyunun kurallarını görece değiştirmiş, artan fonlama maliyetleri yeni stratejilerin devreye alınmasını gerektirmiştir.

Özetlediğimiz bu şartlarda TEB, reel sektörün yanında yer almayı ve ekonomiyi her koşulda desteklemeyi 2013 yılında da sürdürmüştür. 2013

yılı sonu itibarıyla bilançomuz aktifinin en büyük kalemini oluşturan kredilerin bilançomuz içerisindeki payı % 71 olarak gerçekleşmiştir. Bankamız, KOBİ'ler başta olmak üzere farklı sektörlerden müşterilerine nakdi ve gayri nakdi plasmanlarına devam etmiştir.

2013 yılının sonunda kredilerimizin toplam aktiflerimize oranı % 71'e ulaşırken, KOBİ segmentinde kullanılan kredilerin toplam krediler içindeki payı ise %45.33'e yükselmiştir. Bankamız, 2013 sonu itibarıyla 155 bini aşkın KOBİ ile aktif olarak çalışmaktadır. BDDK verilerine göre müşteri adetleri açısından bankamızın pazar payı %5.11 olarak gerçekleşmiştir. TEB'in aynı dönemde KOBİ segmentinde nakit kredi pazar payı %6,19 gayri nakdi kredi pazar payı ise %9,79 olarak gerçekleşmiştir.

Sektör liderliğini sürdürdüğümüz ihracat kredileri, 2013 yılında da önemli bir iş alanımızı oluşturmuştur. TEB, 30 Eylül 2013 verilerine göre Türk bankacılık sektöründe bireysel krediler hariç toplam krediler içinde ihracat kredilerinin payı bakımından 1.sırada yer almıştır. İhracat kredilerinin toplam hacmi açısından ise Bankamız sektörde 3. sırada yer almaktadır.

2013 yılsonu itibarıyla TEB Bireysel Bankacılık'ta hizmet sunulan müşteri adedi 4,6 milyon adede ulaşmıştır. Banka'nın bireysel müşteri tabanı bir önceki yıla oranla %18 büyümüştür. Bireysel tasarruf mevduatında, sektör 2012 yılsonuna oranla 18% büyürken, TEB 22%'lik bir büyüme sağlayarak %3,71 pazar payına ulaşmıştır.

2013 yılında Bankamızın sektörün üzerinde büyüme kaydettiği bir diğer alan ise kredi kartları olmuş, sektör %17 büyürken TEB bu alanda 33% büyüme kaydederek pazar payını yükseltmiştir. 2006 yılında başladığımız ve hızlı büyüdüğümüz bir iş kolu olan TEB POS ise 2013 yılı itibarı ile 120,000 noktada hizmet vermektedir ve 25 bankanın hizmet verdiği sektörde % 6.15 Pazar payı ile altıncı banka konumundadır.

TEB, 2013 yılında da risk yönetimine ve aktif kalitesine büyük önem vermiştir. Bankamız, 2013 yılında takipteki alacaklar rasyosunu sektör ortalamasının altında tutmayı başarmıştır. 2013 yılında %2,25'ler mertebesinde seyreden takipteki

alacaklar rasyosu, TEB kredi stokunun ne denli sağlıklı bir yapıya sahip olduğunu, riske duyarlı bir biçimde yönetildiğini ve sürdürülebilirliğini işaret etmektedir.

### **Dünya çapında en iyi üç KOBİ bankasından biri TEB'dir.**

IFC tarafından 2012 yılında dünya çapında en iyi üç KOBİ bankasından biri seçilen TEB, 2013 yılında IFC'nin düzenlediği çok sayıda etkinlikte yer alarak gelişmekte olan ülkelerdeki bankalarla bilgi ve deneyimlerini paylaşmayı sürdürmüştür. Aynı kapsamda, İslam Kalkınma Bankası'nın Tacikistan'da gerçekleştirdiği ADFIMI yıllık toplantısına katılım sağlamış bulunuyoruz. KOBİ iş kolundaki deneyimlerimizi BNP Paribas Grubu içinde de paylaşıyoruz. 2013 yılında BNP Paribas Polonya ile gerçekleştirdiğimiz kapsamlı çalıştaylar, KOBİ'lerin danışman bankası olma vizyonumuzu paylaşma imkanı sunmuştur.

### **TEB KOBİ Akademisi yoluna başarıyla devam etmektedir.**

2005 yılından bu yana "KOBİ nerede, TEB orada" sloganıyla çalışmalarını sürdüren TEB, KOBİ'lerin ihtiyacı olan danışmanlık hizmetlerini TEB KOBİ Akademisi kapsamında ülkemizin dört bir yanına taşımaktadır. TEB KOBİ Akademisi konferans dizisine 2013 yılında devam etmiş ve 6 ilde 1500 kişiye ulaşmıştır. Akademi faaliyetlerinin başlamasından bu yana geçen 8 yılda, 41 ilde 71 etkinlikte ulaştığımız KOBİ yetkilisi sayısı ise 20.000 bine ulaşmıştır bulunmaktadır.

Bankamız, 2014 yılında da KOBİ'lerin finansal okur yazarlık seviyesinin artırılması ve ihtiyaç duydukları farklılaştırılmış hizmetlerin sunumu çalışmalarına aralıksız devam edecektir.

2013 yılında bizi heyecanlandıran bir diğer gelişme, Türkiye İhracatçılar Meclisi (TİM) tarafından düzenlenen Türkiye Inovasyon Haftası kapsamında kazandığımız En Yenilikçi KOBİ ve Girişim Bankacılığı Ödülü olmuştur. Yenilikçiliği stratejik olarak ele alınması gereken ve toplumun tüm kesimlerini ilgilendiren bir konu olarak gören TEB; aldığı bu ödülle doğru yolda ilerlediğini ve paydaşları için değer ürettiğini ortaya koymuştur.

### **TEB, Türkiye'nin en kapsamlı girişim bankacılığı programını yürütmektedir.**

TEB girişim bankacılığı alanında yürütmekte olduğu çalışmalar kapsamında, finansal ve finansal olmayan ürünleriyle girişimcileri desteklemekte ve geleceğin KOBİ'lerinin temellerini atmaktadır. Girişim bankacılığı alanında hedeflerimizi aşarak 10 ay gibi kısa bir sürede 17 bin girişimciye finansal desteğimizi sunmuş bulunuyoruz. Eğitim ve danışmanlık faaliyetlerimiz kapsamında ise 3 bin girişimciye erişmiş durumdayız.

Yaklaşımımız kapsamında, girişimci müşterilerimizin iş fikrinin ekonomik potansiyeline özel önem veriyor ve kredi kararlarımızı fikrin potansiyeli ekseninde değerlendiriyoruz. Yılda ortalama 260 bin işletmenin kurulduğu ve 140 bin civarında girişimin kapandığı ülkemizde, girişimci bankacılık kapsamındaki desteğimizin çok değerli olduğunu biliyoruz.

TEB Girişim Evi markası altında yapılandırdığımız destek projesi ile Türk bankacılık sektöründe bir çığır açarken binlerce girişimcinin fikirlerinin gerçeğe dönüşmesinde kilit rol oynamış bulunuyoruz.

İstanbul'da açtığımız TEB Girişim Evi'nde "iş fikrim var" diyen herkesi dinlemeye odaklanmış; sadece eğitim ve danışmanlık hizmeti vermekle kalmayarak bir yıl içinde 273 projeyi dinledikten sonra 31 projeye Kuluçka Merkezi'mizin olanaklarını seferber etmiş bulunuyoruz. Hedefimiz, Kuluçka Merkezi'ne kabul ettiğimiz projeleri melek yatırımcılarla buluşturmak ve hayata geçmelerini bankacılık ürün ve hizmetlerimizle desteklemektir.

TEB, girişim bankacılığına başlarken 5 yıllık bir yol haritası kapsamında, her yıl 13 bin girişimciye ulaşmayı hedeflemiştir. 2013 yılı gerçekleştirmelerimiz yıllık hedefimizi aştığımızı işaret etmektedir. Hedef kitlemiz girişimcilerdir. Katma değeri ve sürdürülebilirliği yüksek proje ve iş fikri sahipleri ile daha sık buluşmaya ve desteğimizi sunmaya kararlıyız. Bunu aynı zamanda sosyal sorumluluğumuzun da bir bileşeni olarak görüyor ve çağdaş sorumlu bankacılığın bir gereği olarak benimsiyoruz.

### **Tasarruf bilinci, bankacılık hizmetlerine erişim, finansal okuryazarlık ve TEB Aile Akademisi**

Tasarruf bilinci ve tasarruf oranının sürdürülebilir ekonomik kalkınma için önemi son derece büyüktür. Ülkemiz, tasarruf meyli açısından henüz arzulanan seviyeye gelmiş değildir. İnancımız, bankaların bu anlamda lokomotif bir rol üstlenmeleri gerektiği yönündedir. TEB'in hedefi, ürün çeşitliliği ve zenginliği açısından son derece bakir bir alan olan tasarruf bankacılığındaki iddiasını daha da ileriye taşımak ve bireylerin tasarruf bilincini geliştirecek inisiyatifleri desteklemektir.

Bu yaklaşım dahilinde hayata geçirdiğimiz TEB Aile Akademisi, TEB'in finansal okuryazarlığı geliştirmeyi hedefleyen ulusal platformudur. 2012'de 20 bin kişiye ulaşan TEB Aile Akademisi, 2013 yılında hedeflerini aşarak 105 bin kişinin katılımıyla finansal okuryazarlık eğitimleri vermiştir. Ailelerin ve bireylerin gelir gider dengesi, bankacılık ürünlerinin doğru kullanımı ve bankacılıkta müşteri hakları konularında verdiğimiz ücretsiz eğitimler son derece yoğun ilgi görmüştür. Çalışmalar kapsamında çocuklara da sınıf içi eğitimler, eğlenirken tasarruf ve birikim bilincini aşılacak amacıyla hazırlanan TEB Çocuk ([www.tebcocuk.com](http://www.tebcocuk.com)) internet sitesi ve app aracılığı ile ulaşılmıştır.

TEB Aile Akademisi, 2013 yılında Boğaziçi Üniversitesi ile işbirliğine gitmiş ve ülkemizde ilk Finansal Erişim Endeksi çalışmasını gerçekleştirmiştir. Endeks çalışması sonucunda, Türkiye'de banka kullanabileceklerin finansal hizmetlere erişim skoru 100 üzerinden 43 olarak belirlenmiştir. Araştırma; Türk bankacılık sektörünün gençlere, kadınlara ve kırsal kesime erişiminin sınırlı kaldığına işaret etmektedir. TEB'in hedefi bu kesimlere ulaşarak, finansal okuryazarlıklarını geliştirmektir. TEB, bunu sadece bir iş olanağı olarak değil aynı zamanda bir sorumluluk olarak da algılamaktadır.

Diğer bir çalışmamız, Türkiye'nin finansal okuryazarlık endeksi projesidir. 2013 yılında Finansal Okuryazarlık ve Erişim Derneği (FODER) ile gerçekleştirdiğimiz çalışma sonucunda ülkemiz finansal okuryazarlık endeksi 59,8 olarak tespit edilmiştir.



TEB, şubelerini sınıfa, şube müdürlerini öğretmene dönüştürerek kapılarını herkese finansal okuryazarlık eğitimi vermek için açmıştır. Gördüğümüz yoğun ilgi karşısında eğitimler şubelerin dışına taşarak üniversiteler, kamu kurumları, özel sektör firmaları, dernek ve odalara da ulaşmıştır. Ankara’da 100 kişi kapasiteli TEB Aile Akademisi Evi’ni açmış bulunuyoruz. 2013 yılında ulaştığımız kitlenin büyüklüğü vizyonumuzun doğruluğunu ve sağlam adımlarla ilerlemekte olduğumuzu ortaya koymuştur. TEB Aile Akademisi bünyesindeki çalışmalarımızı çeşitlemeye ve daha geniş kitlelere ulaşmaya kararlıyız.

### **Teknolojiyi Hizmet Dönüştüren Banka**

Kendini inovasyona adanmış olan TEB, Teknolojiyi Hizmet Dönüştüren Banka sloganı ile özetlediği şube dışı bankacılık servislerini geliştirme çalışmalarına devam etmektedir.

40 milyon TL yatırım yaptığımız ATM ağımızın kapsamı genişlemiş, Türkiye genelindeki TEB ATM’lerinin sayısı 2012 yılına göre %44’lük artış kaydetmiştir. Diğer taraftan mobil bankacılık uygulamamız CEPTETEB’i iPhone ve Android tabanlı cihazlardan sonra 2013 yılında iPad’lere özel tasarlanmış versiyonuyla App Store’da da sunmuş bulunuyoruz.

2013 yılının bir diğer önemli gelişmesi dijital bankacılık kanallarının kullanımında sağladığımız artışlardır. Para transferleri ve nakit çekme yatırma gibi bazı finansal işlemlerde alternatif bankacılığın kullanım oranı %80’lere ulaşmış, internet bankacılığı kullanıcı tabanı %33 büyümüştür. Yılın hızlı gelişen kanalı ise 120 bin aktif kullanıcıya ulaşan CEPTETEB olmuştur.

Büyük önem verdiğimiz bankacılık işlemlerinin dijitalleşme süreci 2013 yılında devam etmiştir. 2013 yılında para yatırma işlemlerinin %55’i, para çekme işlemlerinin %83’ü, kredi kartı ödemelerinin %72’si, fatura ödemelerinin %68’i, para transferlerinin ise %84’ü dijital bankacılık kanallarımız üzerinden gerçekleştirilmiştir.

Şubelerimizden yapılan işlemleri dijital kanallara taşıyarak, operasyonel maliyetleri düşürmeye devam ediyoruz. Maliyet eğrimizin doğru kontrolü adına önem taşıyan bu süreç aynı zamanda

paydaşlarımıza sunduğumuz değeri artırmamıza olanak sunması açısından da önemlidir.

TEB, 2013 yılında çeşitli ödüllerle taçlanan dijital bankacılık çalışmalarına 2014 yılında da yoğun olarak devam edecek ve bu alana yatırım yapmayı sürdürecektir.

### **2014’e dair**

Günümüz küresel ve ulusal ekonomik koşulları, 2014 yılının da dalgalı ve değişken yaşanacağı için ipuçlarını vermektedir. Dikkatli likidite ve özenli risk yönetimi, bir kez daha bankacıların ajandasının en üst sırasında yer alacaktır.

2013 yılında TCMB tarafından alınan ve esas olarak ülkemiz büyüme kompozisyonunu yeniden dengeleyerek finansal istikrarı korumayı amaçlayan tedbirlerin, orta vadede ülkemiz ekonomisi açısından olumlu sonuçlar sağlayacağına inanıyoruz.

Mali bünyesi sağlam ve doğru yapılanmış Türk bankacılık sektörü, yaşanan krize rağmen 2008 yılından bu yana geçen her yılda olduğu gibi 2014 yılında da ülkemiz reel sektörünün ihtiyaç duyacağı her türlü desteği sunmaya hazırdır.

Bu süreçte TEB, sahip olduğu büyüme potansiyelini ve yönettiği mali varlığı, paydaşları için daha çok değer üretmeye odaklı bir yaklaşımla değerlendirmeye devam edecektir.

Stratejik ortağımız BNP Paribas ile geliştirmiş olduğumuz çok yönlü işbirliklerinin yanı sıra ortağımızın Türkiye ekonomisine olan güçlü inancı ve ülkemiz piyasasını yerküre üzerindeki üç büyüme coğrafyasından biri olarak algılaması da büyümemizde kilit rol oynayacaktır.

Temel işimiz olan kredilendirme faaliyetlerimizi, kredi portföyümüzün sağlıklı yapısını koruyarak büyütmeyi öngörüyoruz. Bizimle aynı değerleri paylaşan her yeni müşteri, başarımıza yeni bir tuğla katacak ve sağlam yapımızı daha ileriye taşımamızı kolaylaştıracaktır.

İtibarlı markası yurt içinde ve yurt dışında, mudiler, şirketler, muhabirler ve iş ortakları için güvenle özdeş olan TEB, yasalara tam uyumu ve etik değerlere bağlılığını gözeterek büyümeyi sürdürecektir.

Değerli ve kesintisiz destekleri ile TEB markasının sürdürülebilirliğini besleyen hissedarlarımıza, bize her koşulda güvenen müşterilerimize, paylaşılan değerlere kalben bağlı çalışanlarımıza ve iş döngümüzün farklı noktalarında desteklerini esirgemeyen iş ortaklarımıza teşekkür ederim.

**Ümit Lelebici**  
**Genel Müdür**





## 2013 YILINDA EKONOMİK ORTAM VE SEKTÖRÜN GÖRÜNÜMÜ

### ABD Merkez Bankası'nın (Fed) parasal genişlemeyi yavaşlatma sinyali ile küresel finansal piyasalarda dalgalı bir seyir gözlenmiştir.

Mayıs ayında Fed, tahvil alımlarının hızını kademeli azaltarak alım programını sonlandırabileceğini açıklamıştır. Bu açıklamanın hemen ardından, hem gelişmiş hem de gelişmekte olan ülke faiz oranlarında belirgin bir artış gözlenmiş, sermaye akımlarının yavaşlamasına bağlı olarak gelişmekte olan ülke para birimleri değer kaybetmiştir. Tahvil alımlarını Aralık ayında azaltmaya başlayan Fed'in bilanço büyüme programını 2014 yılında sonlandırması, 2015 yılında ise faiz artırımına gitmesi beklenmektedir. ABD ekonomisindeki kuvvetli görünüme karşın Euro bölgesindeki büyüme yavaş seyretmeye devam etmektedir. Ayrıca artan deflasyon riskleri nedeniyle Avrupa Merkez Bankası'nın ilave parasal gevşemeye gitmesi de muhtemeldir. Buna rağmen, küresel finansal piyasalar açısından Fed'in politika değişiminin baskın gelmesi ve küresel likidite koşullarındaki gelişmelerin gelişmekte olan ülkelere fon akımlarını kısıtlaması güçlü bir olasılıktır.

### Finansal piyasalardaki dalgalanmanın Türkiye'deki iktisadi faaliyet üzerindeki etkisi 2013 yılında sınırlı kalmıştır.

Türkiye'nin kredi notunun 2012 yılının sonunda Fitch ve 2013 yılının başında da Moody's tarafından yatırım yapılabilir seviyeye yükseltilmesi sermaye girişlerini hızlandırmıştır. Ancak bu durum çok uzun sürmemiş ve Fed'in açıklamalarının ardından sermaye girişlerinde zayıflama izlenmiştir. Bu çerçevede, Mayıs ayında %5'in altına kadar gerileyen 2 yıl vadeli gösterge tahvilin faizi %10 seviyesine yükselmiştir. Benzer şekilde, Dolar karşısında Türk lirası da Mayıs ayından yılsonuna kadar yaklaşık %20 değer kaybetmiştir. Finansal piyasalardaki bu gelişmelere rağmen TCMB'nin gevşek para politikasını sürdürmesinin de etkisiyle yurt içinde iktisadi faaliyet kuvvetini korumuştur. Bu çerçevede, 2013 yılı GSYH büyümesinin %4 seviyesinde gerçekleştiği öngörülmektedir. Bununla birlikte gerek yurt içi, gerekse de yurt dışı parasal ve finansal koşullardaki sıkılaşma ile

birlikte 2014 yılı GSYH büyümesinin %2.2 seviyesine gerilemesi beklenmektedir. Diğer taraftan, son dönemde yaşanan politik belirsizlikler ve finansal piyasalarda devam eden dalgalanmalar büyüme üzerinde aşağı yönlü baskı yapan riskleri oluşturmaktadır.

### 2013 yılsonu enflasyonu TCMB'nin enflasyon hedefinin üzerinde %7,4 seviyesinde gerçekleşmiştir.

TL'deki değer kaybı, vergi artışları ve gıda fiyatlarındaki yüksek seyirle birlikte TÜFE enflasyonu %5'lik hedefin belirgin şekilde üzerinde seyretmektedir. Benzer şekilde, çekirdek enflasyon da %7 civarında yüksek seyretmektedir. Hizmetler enflasyonundaki katılık, TL'deki değer kaybı, sene başında yapılan vergi artışları ve muhtemel enerji fiyat artışları 2014 yılı enflasyon görünümünü olumsuz etkilemektedir. Bu çerçevede, 2014 yılında enflasyonun %8,2 seviyesinde gerçekleşmesi beklenmektedir.

### TCMB yılın ikinci yarısında para politikasını nispeten sıkılaştırmıştır.

Sermaye akımlarının güçlü seyrettiği 2013'ün ilk yarısında TCMB politika faizini 1 puan indirerek %4,5'e çekmiştir. Fed endişelerinin piyasalarda yarattığı dalgalanma sonrasında ise TCMB referans faiz oranını %7,75'e yükseltmiştir. Bununla birlikte, mevcut enflasyon seviyesi göz önüne alındığında para politikası duruşu büyümeyi destekleyici bir nitelik taşımaya devam etmektedir. TCMB, liradaki değer kaybını sınırlamak amacıyla 2013 yılının ortasından itibaren toplam 18 milyar Dolarlık döviz satışı gerçekleştirmiştir. Öte yandan, ihracatçılara kullanılan reeskont kredilerinin geri ödemeleri neticesinde TCMB'nin net rezervlerindeki azalış sınırlı kalmıştır. Bunun yanı sıra, bankaların TL cinsi zorunlu karşılıklarını döviz veya altın cinsinden tutmasına olanak sağlayan rezerv opsiyon mekanizması uygulamasına devam edilmiştir. Diğer taraftan, birim TL zorunlu karşılık başına tesis edilmesi gereken döviz veya altın karşılığını belirleyen rezerv opsiyon katsayıları (ROK) artırılmaya devam edilmiştir. Bu çerçevede, 2013 yılındaki 18 milyar döviz satışına rağmen TCMB'nin brüt rezervleri 2013 yılında 12,5 milyar Dolar artış göstererek 132,9 milyar Dolar'a yükselmiştir. Buna karşın, net rezervler ise 5,4 milyar Dolar gerileyerek 48,3 milyar Dolar'a düşmüştür.

**Cari açık yüksek seyretmeye devam etmektedir.**

İç talebin artmaya devam etmesine bağlı olarak ve TL'deki değer kaybına rağmen ithalattaki artış devam etmektedir. 2012 yılının istisnai 5,7 milyar Dolar'lık net altın ihracatının 2013 yılında tersine dönmesi cari açığı artıran bir diğer unsur olmuştur. Bu çerçevede, 2012 yılında %6,1 seviyesinde olan cari açık/GSYH oranı 2013 yılında %7,9 seviyesine yükselmiştir. İç talepte bir daralma görülmediği veya petrol fiyatlarında belirgin bir düşüş gerçekleşmediği takdirde cari açığın yüksek seyretmeye devam etmesi beklenmektedir. Bu kapsamda, cari açığın 2014 yılında da GSYH'nin %6'sına yakın seviyelerde gerçekleşmesi beklenmektedir.

2014 yılındaki 39 milyar Dolar'lık orta-uzun vadeli borç ödemesi ile 129 milyar Dolar'lık kısa vadeli borç stokunun bir sonucu olarak Türkiye'nin 216 milyar Dolar seviyesinde bir dış finansman ihtiyacı bulunmaktadır. Yüksek dış finansman ihtiyacı, dış şoklara karşı bir kırılganlık unsuru yaratmaya devam edecektir. Diğer taraftan ekonomik aktivitenin öngörülerden düşük seyretmesi durumunda cari açıktaki daralma tahminlerden daha hızlı gerçekleşebilecektir.

**Türk bankacılık sistemi kuvvetli yapısını**

**korumaktadır.** Bankacılık sektörünün toplam aktif büyüklüğü 2012 sonundaki 1,4 trilyon TL seviyesinden 2013 Kasım ayı itibariyle 1,7 trilyon TL seviyesine yükselmiştir. Aktif büyümesi, ağırlıklı olarak kredi büyümesinden kaynaklanmaktadır. Buna bağlı olarak 2013 yılı sonunda %17,9 olan sermaye yeterlilik rasyosu, 2013 Kasım ayı itibariyle %15,3 seviyesine gerilemiştir, ancak hâlâ büyüme için gerekli olan %12 - sınırının belirgin olarak üstünde yer almaktadır.

**Türk Bankacılık Sektörü Başlıca Göstergeleri**

	Aralık 2012	Aralık 2013
Aktif büyüklüğü	1,37 trilyon TL	1,73 trilyon TL
Kredi hacmi	795 milyar TL	1,05 trilyon TL
Menkul değerler cüzdanı	270 milyar TL	286,7 milyar TL
Mevduat hacmi	772 milyar TL	945,8 milyar TL

## TÜRK EKONOMİ BANKASI'NDA 2013 YILININ DEĞERLENDİRİLMESİ

### GENEL DEĞERLENDİRME

**TEB, 2013 faaliyet yılını 699.2 milyon TL vergi öncesi 535 milyon TL vergi sonrası net kâr elde ederek başarı ile kapatmıştır.**

31 Aralık 2013 tarihi itibarıyla TEB'in aktif toplamı bir önceki yıla göre %23 oranında artarak 53.4 milyar TL'ye ulaşmıştır. TEB'in ekonomiye ve müşterilerine sağladığı desteğin en önemli göstergesi olan krediler yıllık bazda %28 oranında artarak 38.1 milyar TL düzeyine gelmiştir. Toplam aktiflerin %71'ini oluşturan kredilerin içinde ekonominin lokomotifleri KOBİ'lere kullandırılan kredilerinin payı ise %45.3 seviyesindedir. TEB'in aktif kalitesini de gözettiği ihtiyatlı büyüme yaklaşımı ile takipteki kredi oranı %2.2 olarak gerçekleşmiştir.

TEB'in toplam mevduatı yılın başından itibaren %19 oranında artarak 34.3 milyar TL'ye ulaşmıştır. TEB'in bireysel mevduattaki büyüme oranı ise mevduat tabanının genişletilmesi stratejisi ile uyumlu olarak %23 olarak gerçekleşmiştir. Toplam pasiflerin içindeki payı %64 olan mevduat TEB'in ana fonlama kaynağını oluşturmakla birlikte, değişen piyasa koşullarına bağlı olarak fonlama kaynaklarının çeşitlendirilmesi ve tasarruf sahiplerine alternatif ürünler sunulması çalışmaları kapsamında 2013 yılı içinde yurtiçi piyasalarda ağırlıklı olarak 1 yıl vadeli toplam 1,264.4 milyon TL nominal tutarlı TEB bonusu halka arz edilmiştir.

TEB'in özkaynak karlılığı %11.5 olarak gerçekleşmiş, net kârı ise 535 milyon TL olmuştur. Bu performansta hem temel bankacılık faaliyetlerinden elde edilen gelir, hem de verimlilik artışının payı vardır.

Özsermayesi %10 oranında artarak 5.3 milyar TL'ye ulaşan TEB'in, Basel II standartlarına göre hesaplanan sermaye yeterlilik rasyosu ise %14.2'dir.

## TEB'İN SEKTÖRDEKİ KONUMU

TEB'in 31 Aralık 2013 ve 31 Aralık 2012 tarihleri itibarıyla, temel büyüklükler açısından sektörden aldığı paylara ve bu paylardaki gelişime ilişkin göstergelere aşağıda yer verilmiştir.

Banka'nın 2012 yılı büyüklükleri esas alınarak yapılan 2013 yılı değerlendirmesinde;

- 2013 yılında toplam aktifleri %23 büyümüştür.
- Özkaynakları 5,286 milyon TL'ye ulaşmıştır.

- Toplam mevduatının bilanço içindeki payı %64 olmuştur.
- Kredi portföyü geçen yıla göre %28 oranında artmış, kredilerin toplam aktifler içindeki payı %68'den %71'e yükselmiştir.
- %2.2 olarak gerçekleşen takipteki krediler oranı, güçlü kredi politikaları ve özenli risk yaklaşımının bir sonucudur.
- Krediler/mevduat rasyosu %111, sermaye yeterliliği rasyosu %14.2, özkaynak karlılığı %11.5 olarak gerçekleşmiştir.

TEB'in yukarıda özetlenen performans sonuçları 2013 yılını başarıyla tamamladığına işaret etmektedir.

(milyon TL)	31.12.2013			31.12.2012		
	TEB	Sektör	Banka'nın Payı (%)	TEB	Sektör	Banka'nın Payı (%)
Toplam Aktifler	53,409	1,732,419	3.08	43,532	1,370,739	3.18
Toplam Krediler	38,135	1,072,990	3.55	29,686	812,602	3.65
Toplam Mevduat	34,288	1,006,348	3.41	28,727	819,067	3.51
Şube Sayısı	544	11,986	4.54	509	11,066	4.60
Personel Sayısı	10,001	214,263	4.67	9,288	201,474	4.61

Kaynak (sektör rakamları için): BDDK Aylık Bülten Aralık 2013

## ÖDÜLLER

### ÇAĞRI MERKEZİ

Stevie Awards'da Çağrı Merkezi Yönetim Ekibi kategorisinde bronz madalya

### ADK

11. ALTIN ÖRÜMCEK WEB ÖDÜLLERİ  
TEB Çocuk: Eğitim, Altın Örümcek

TEB Pratik İnternet Şubesi: İnternet Bankacılığı, En İyi 2. İnternet Şubesi

TEB Pratik İnternet Şubesi: Advergame, En İyi 2. Web Sitesi

TEB ile Zaman Yolculuğu: Advergame, En İyi 3. Web Sitesi

TEB Çocuk: Mikro site, En İyi 3. Web Sitesi

ÜniversiTEB Web Sitesi: Mikro site, Halkın Favorisi

### TEB Aile Akademisi

2013 Stevie Awards, Müşteri Hizmetleri, İnovasyon Kategorisi, En İyi Teknoloji Kullanımı

### CepteTEB QR Kod Uygulaması 2013

Ürün ve Hizmet

## KOBİ

### Uyuyan Müşterilerin Aktivasyonu - 2013

TEB KOBİ Danışmanları - 2013 Avrupa Sosyal Sorumluluk Derneği, Sosyal Sorumluluk Ödülü

TEB KOBİ Bankacılığı yaklaşımı - 2013 Asian Banking & Finance, Türkiye'nin en iyi KOBİ Bankası

TEB Girişim Bankacılığı -2013 Financial World Innovation Awards, Girişimciliği Desteklemede İnovasyon Kategorisi

TEB Girişim Bankacılığı – 2013 Türkiye İnovasyon Haftası , En Kapsamlı KOBİ ve Girişim Bankacılığı

### KURUMSAL BANKACILIK

İnovatif Finansman Aracı, Sukuk İşlemi 2013

### TEB PRATİK HABERCİ

Stevie International Business Awards (ABD) Yılın En İyi Yeni B2B Ürünü / Hizmeti, Bronz Stevie Ödülü

### TEB CEPPOS

Banking Technology Awards, Jüri Özel Mansiyonu

### Bireysel Bankacılık Pazarlama

TEB Aile Akademisi, Avrupa KSS Ödüllerinde Etkin Yönetim Kategorisi

TEB Aktif Satış Kanalları Ekibi 2013 Stevie Awards, Teknolojiyi en iyi kullanan Satış Ekibi Ödülü

## TEB KURUMSAL BANKACILIK GRUBU

### KURUMSAL BANKACILIK

TEB Kurumsal Bankacılık, yıllık cirosu 50 milyon TL ve üzerinde olan büyük ölçekli ulusal ve uluslararası firmalara, gruplara ve holding şirketlerine, ortağı BNP Paribas'ın geniş ürün seçeneklerini ve hizmet yetkinliklerini de içeren ürün ve hizmetler sunmaktadır.

- Dış ticaret finansmanı
- İşletme ve yatırım kredileri,
- Nakit ve risk yönetimi ürünleri,
- Standart ve türev hazine ürünleri,
- Emtia finansmanı ve
- Proje finansmanı

TEB'in Kurumsal Bankacılık iş kolunda katma değer önerisi güçlü çözümler sunduğu alanlardır.

TEB,

- 8'i İstanbul'da olmak üzere toplam 17 Kurumsal Kurumsal Şubesi
- Uzman kadroya sahip TEB Dış Ticaret Merkezleri,
- Çok Uluslu Firmalar özel yapılanması ve
- 78 ülkedeki BNP Paribas ve Grup Şirketleriyle yarattığı sinerji kapsamında müşterileriyle ilişkilerini derinleştirmektedir.

TEB, 2013 yılında finansal piyasalarda yaşanan sürekli değişim ve yoğun rekabet ortamında müşterilerinin farklılık gösteren ihtiyaçlarını karşılayarak müşteri tatminini en üst düzeyde tutmayı ve Kurumsal Bankacılık alanında sahip olduğu sağlam ve güvenilir banka imajını güçlendirmeyi hedeflemiştir.

TEB, Kurumsal Bankacılık iş kolunda ihtiyaç duyulan her üründe "müşterilerin ilk aklına gelen banka" olma hedefi doğrultusunda çalışmalarını sürdürecektir.

**TEB, 1980'li yıllardan başlayarak dış ticaret alanına odaklanmıştır. TEB, bugün, BNP Paribas'nın dünya çapındaki hizmet ağından aldığı gücün de katkısıyla, dış ticaret alanında farklılaşmış ve ihtisaslaşmış bir banka konumundadır.**

BNP Paribas, dış ticaret finansmanı konusunda dünyada ilk 3'te, Avrupa'da ise 1. sırada yer almaktadır. BNP Paribas'ın 78 ülkedeki faaliyeti ve 64 ülkede 100 noktada aktif olan Dış Ticaret Merkezleri (Trade Center) TEB'in bu alandaki rekabet gücünü artırmaktadır.

TEB, 2,000'i aşkın banka ile muhabirlik ilişkisine sahiptir. Banka, müşterilerinin ihtiyaçları doğrultusunda muhabir ağını geliştirmektedir. 2013 yılında çeşitli alanlarda pazar paylarını artıran TEB, dış ticaretteki farklı ihtiyaçları çözmeye yönelik ürünler de geliştirmiştir.

TEB, müşterilerinin, Türkiye'nin ticari ilişkilerini geliştirmekte olduğu Asya, Orta Doğu ve Afrika ülkelerindeki pazarlara ulaşmasına yardımcı olmaktadır. Bu kapsamda Banka, Dış Ticaret Mevzuat Danışma Hattı ve Akreditif Vesaik Hazırlama Hizmeti gibi özellikli operasyon çözümlerini sunmaktadır.

Ayrıca TEB, bugün Orta Doğu'daki 13 ülkede 100'ü aşkın bankanın ve Afrika'da 45 ülkede 175'i aşkın bankanın akreditiflerine teyit ekleyebilmektedir. Bu yetkinliği, son yıllarda Türk ihracatçısının yöneldiği bu yeni piyasalarda riskleri en aza indirecek yöntem ve çözümler sunmasına olanak tanımakta, kontrgaranti karşılığında teminat mektubu ve ihracat alacaklarının iskontosu gibi müşteriye özel finansman çözümleri sunmaktadır.

**180'den fazla ülkeye kolayca para transferi**  
Farklı ülkelerde yatırımları olan müşterilerin para transferi ihtiyaçlarını karşılamayı hedefleyen TEB, işbirliği içinde olduğu muhabir bankaları aracılığı ile 135 farklı para biriminde 180'den fazla ülkeye para transferi yapabilme kolaylığı sağlamaktadır. Banka, Euro ve Dolar muhabirleri ile yaptığı özel anlaşmaları kapsamında, yurt içi döviz transferlerinde özel fiyatlandırma uygulamaktadır. Yurt içi Euro ve Dolar transferi yapmak isteyen TEB müşterilerinin işlemleri aynı gün valörlü ve uygun maliyetli gerçekleştirilmektedir.

### **TEB, Çin yuanı (renminbi) ile işlem yapmaya başlayan ilk Türk bankasıdır.**

TEB, Bank Of China ile yaptığı anlaşma kapsamında müşterilerine Çin yuanı cinsinden işlem yapma olanağı sunmaktadır. TEB müşterileri, bu kapsamda Çin'e ve tüm diğer ülkelere Çin yuanı hesapları üzerinden havale gönderip alabilmekte ve Çin yuanı cinsinden dış ticaret işlemleri yapabilmektedirler. Bank of China Ltd. Beijing ve Bank of China (Hong Kong) Limited işbirliği ile on shore ve off shore Çin yuanı ödemelerine aracılık edilmektedir.

Dünyanın en büyük ihracatçısı ve dünya ticaret hacminde 2. sırada yer alan Çin'in para birimi Çin yuanının dış ticaret ödemelerinde ve dış ticaret finansmanında kullanımı 2013 yılında önemli oranda artmıştır. Çin Yuanı, global olarak dış ticaret finansmanında Euro'yu geçerek ikinci en çok kullanılan dış ticaret finansmanı para birimi haline gelmiştir.

TEB müşterilerinin Çin yuanı cinsinden ithalat ödemelerine aracılık etmekte, ithalat akreditifi açabilmektedir. TEB, Türkiye'de yuan cinsinden ihracat akreditifi ve garanti mektubu işlemleri gerçekleştiren ilk bankadır.

TEB, 2014 yılında Çin yuanının uluslararası ticarete ve dış ticaret finansmanında kullanımının daha da artmasına paralel olarak, müşterilerine sunduğu çözümleri daha da arttırmayı hedeflemektedir.

### **Sendikasyon kredisinde %127 oranında yenileme**

Küresel finansal piyasalarda, 2013'ün ikinci çeyreğinin sonundan itibaren yaşanmaya başlayan olumsuz gelişmelere rağmen TEB, vadesi dolan, ihracatçıları desteklemeye yönelik bir yıl vadeli sendikasyon kredisini bir önceki yıla göre %127 oranında artırarak yenilemiştir. Libor / Euribor +0,75 maliyetle alınan kredi, 2013 yılında Türk bankalarınca sağlanan en düşük maliyetli sendikasyon kredilerdendir. Bu gelişme, TEB'in uluslararası piyasalardaki güçlü itibarını işaret etmesi açısından önemlidir. 553 milyon Dolar tutarındaki krediye 26 banka katılmıştır.

### **Yurt dışı tahvil ihracı ile sağlanan 10 yıl vadeli kaynak**

TEB, 2013 yılı içinde, sermaye yeterlilik rasyosunu güçlendirmek amacıyla, uluslararası piyasalardan BNP Paribas'nın aracılığıyla toplam 125 milyon Euro ve 65 milyon Dolar tutarında, 10 yıl vadeli ve 5 yıl sonunda erken geri ödeme opsiyonlu sermaye benzeri borçlanma gerçekleştirilmiştir. Kredi tahvil ihracı gerçekleştirmek suretiyle temin edilmiştir.

### **TEB Dış Ticaret Merkezleri**

Türk bankacılık sektöründe, dış ticaret finansmanı ve dış ticaret danışmanlığı konusunda ilk örneği TEB'de olan Dış Ticaret Merkezleri (Trade Center) yapılanması, Türkiye'nin dış ticaretinin yaklaşık %70'ini gerçekleştiren İstanbul, Bursa, İzmir, Ankara ve Adana'da olmak üzere 5 ayrı noktada konumlandırılmıştır.

TEB'in ve BNP Paribas'nın dış ticaret finansmanı alanındaki uzmanlığı ve geniş muhabir ağı ile müşteri ihtiyaçlarına en uygun dış ticaret finansman modelleri geliştirilmektedir. BNP Paribas'nın dünya çapındaki 100'den fazla noktada yer alan Trade Center ağı üzerinden hızlı ve rekabetçi maliyetli çözümler sunulmaktadır.

TEB'in ihracatın finansmanındaki güçlü konumu bankacılık sektörü verilerine yansımaktadır. BDDK tarafından açıklanan 30 Eylül 2013 sektör verilerine göre, bireysel krediler hariç toplam canlı kredilerin içinde ihracat kredilerinin payı sektörde yüzde %9 civarında iken, TEB'in kullandığı bireysel krediler hariç toplam canlı nakit kredilerin yaklaşık %20'si ihracat finansmanı için kullanılmıştır.

30 Eylül 2013 itibarıyla, bireysel krediler hariç toplam krediler içinde ihracat kredilerinin payı bakımından TEB, Türk bankacılık sektöründe 1.sırada yer almıştır.

İhracat kredilerinin toplam hacmi açısından ise TEB sektörde 3. sırada yer almaktadır.

TEB'in Türkiye'nin toplam dış ticaretinden aldığı pay, 2013 yılında %6'nın üzerine çıkmıştır.



TEB Dış Ticaret Merkezleri bünyesinde faaliyet gösteren “yapılandırılmış ticaret ve emtia finansmanı” ekibi, tedarik edilen ürün ve firma nakit akışına özel çözümler üreterek klasik finansman yöntemlerinin dışında sektörde farklılık yaratan finansman ürünlerini firmalara sunmaktadır.

TEB’in tedarik zinciri finansmanı çözümleri kapsamında, büyük alıcılara yüklü miktarda ihracat yapan Türk sanayi firmalarının ihracat alacakları iskonto edilmektedir. Bu kapsamda yapılandırılan özel finansman ürünüyle ihracatçı firmalara hem likidite sağlanmakta hem de risk yönetimi ve işletme sermayesi optimizasyonu konusunda destek olunmaktadır.

TEB, geleneksel olarak güçlü olduğu fındık ve tütün finansmanının yanında hububat, bitkisel ve kimyasal yağlar, petrol ve türevleri, sentetik kauçuk, plastik hammaddeleri, kimyasal ürünler, meyve konsantresi ve demir, bakır, krom cevheri gibi emtiaların finansmanına yönelik çözümler de sunmaktadır. Bu alanda, uzman ekipler tarafından hem iç piyasada hem de dış ticarete müşterilerin finansman ihtiyaçları, tedarik aşamasından tahsilat aşamasına kadar yapılandırılmaktadır.

#### **TEB’den sektörde bir ilk: emtia finansmanı kredisi**

TEB, yasal altyapının tamamlanması ile birlikte 2013 yılı başında faaliyete geçen lisanslı depoculuk faaliyetleri kapsamında, emtia finansmanı kredisini yapılandırmıştır. TEB, Türkiye’nin ilk özel lisanslı deposunda muhafaza edilen ürünlere dayandırılan ürün senetleri karşılığında sektördeki ilk krediyi kullanmıştır.

#### **Dış ticaret eğitimleri**

TEB, müşterilerine dış ticaret ve yurt dışı yatırımlarla ilgili sağladığı özel danışmanlık hizmetlerinin yanı sıra, sektörel ve bölgesel ihracatçı birlikleri, ticaret ve sanayi odaları, organize sanayi bölge müdürlükleri ve benzeri yapılanmalarla işbirliği yaparak, Türkiye’nin çeşitli bölgelerindeki firmaların ihtiyaçlarına özel dış ticaret uygulama eğitimleri ve dış ticaret seminerleri (trade learning) düzenlenmektedir.

2013 yılında 23 ayrı kurumda, firma temsilcilerine dış ticaret eğitimi sunulmuştur.

TEB Dış Ticaret Merkezleri, yurt dışında yatırım ve dış ticaret konularında düzenlediği seminer ve konferanslarla, dünyaya açılmak isteyen firmaların bu alanlarda en güncel bilgilere ulaşmasını sağlamaktadır. 2013 yılında Adana Sanayi Odası (ADASO) ve DEİK (Dış Ekonomik İlişkiler Kurulu) işbirliğiyle “Afrika Çok Uzak Değil” başlıklı ülke semineri Adana’da düzenlenmiştir. Seminer 150’den fazla firma temsilcisinin katılımıyla gerçekleşmiştir. T.C. Ekonomi Bakanlığı’nın, Türk Eximbank’ın ve BNP Paribas’nın üst düzey yetkililerinin sunumları ile Afrika’yı Türk ihracatçı ve yatırımcısına yakınlaştırmayı hedefleyen bu seminerde; BNP Paribas’nın Afrika kıtasındaki 11 ülkedeki varlığı ve TEB’in bu kıtadaki yaygın muhabir banka ağı ile ihracatçılara sağlanan özel çözümler hakkında bilgilendirmeler yapılmıştır.

Kasım 2012’de düzenlenen “Çin’de Nasıl İş Yapılır?” başlıklı ülke seminerinin ardından, Çin’de iş veya yatırım yapmak isteyen müşterilere daha hızlı hizmet sunmak üzere ortağımız BNPP China ve iştiraki Bank of Nanjing nezdinde kurulmuş olan “Network Business Development Department” ile 2013 yılında işbirliğine gidilmiştir. İşbirliği kapsamında, Çinli bankacılardan oluşan bir ekip kurulmuş ve Çin’deki Türk yatırımcılara gerek bankacılık işlemleri gerekse yatırım mevzuatı danışmanlığı konusunda hizmet sunulmaya başlanmıştır.

TEB Dış Ticaret Merkezleri, Çin ile ticari ilişkileri olan müşterilere hizmet sunmaktadır. Danışmanlık ve ithalat-ihracat işlemlerinin finansmanı, TEB – BNP Paribas işbirliği ile daha uygun koşullar altında yapılandırılmaktadır.

#### **Müşteri tercihlerine uygun yapılanma**

Türkiye’nin dış ticaretinin her geçen gün arttığı ve Türk firmalarının her yıl yeni pazarlara açıldığı bir ortamda, firmalar artık hem yerel hem de global anlamda kendilerine ticaret danışmanlığı veren ve ticaret finansmanı için geniş ürün yelpazesi sunan bankaları tercih etmeye başlamıştır. Tahsilat ve ödeme riskinin azaltılması, nakit döngüsünün uzamasına



karşılık likiditenin korunması ve işletme sermayesi ihtiyacının karşılanmasına yönelik çözümler ön plana çıkmaktadır.

Tahsilat ve ödeme riskinin azaltılmasında uluslararası ticarete en çok kullanılan bankacılık ürünleri; akreditifler, vesaik mukabili işlemler ve garanti mektupları olmakla beraber, Türkiye'nin ihracatının %75'ine yakın kısmı açık hesap olarak gerçekleşmektedir. Bu kapsamda tahsilat endişelerinin giderilmesi kadar ihracat kredi sigortaları da önem kazanmıştır.

TEB, bu ihtiyaca cevap vermek üzere, Türk Eximbank kısa ve orta vadeli ihracat kredi sigortası kapsamında ve Coface ihracat kredi sigortası kapsamında olan ihracatın finansmanına özel çözümler gerçekleştirmektedir. Banka, önümüzdeki dönemde ihracat kredi sigortası hacminin ve bu sigortalı alacaklar karşılığında TEB tarafından sağlanan ihracat finansmanı hacminin artırılmasını hedeflemektedir.

## NAKİT YÖNETİMİ

TEB Nakit Yönetimi, 2013 yılında da müşteri odaklı yenilikçi hizmet ve ürünler geliştirmeye devam etmiştir. Banka, nakit yönetimindeki yenilikçi uygulamalarıyla finans ve teknoloji kategorilerinde uluslararası ödüllere layık görülmüştür.

TEB, International Business Awards (IBA) kapsamında Stevie Awards'ta ödül kazanmanın gururunu yaşamıştır. TEB, şirketlerin başarıları ve sosyal hayata yansıyan olumlu katkılarıyla değerlendirildiği Stevie Awards'ta, yeni mobil ürünü TEB PRATİK HABERCİ ile Yılın En İyi Yeni B2B Ürünü / Hizmeti kategorisinde Bronz Stevie Ödülü kazanmıştır.

Türkiye'de halen ilk ve tek olan CEPPOS, cep telefonlarına POS özelliği ekleyen mobil saha tahsilat sistemidir. TEB, CEPPOS ile Banking Technology Awards 2013 organizasyonu tarafından Jüri Özel Ödülü'ne layık görülmüştür. CEPPOS 2012 yılında da yılın en iyi B2B ürünü olarak Stevie ödülü kazanmıştı.

TEB, mobil nakit yönetimi ürünleri ile sağladığı bu başarıları ek olarak e-Devlet dönüşüm sürecini destekleyen "e-FATURA" uygulamasında özel entegratör olarak yer almıştır. TEB, e-FATURA uygulaması ile müşterilerine özel ve farklı hizmetler sunmaya başlamıştır.

## Çok uluslu müşteriler için nakit yönetimi hizmetleri

TEB Nakit Yönetimi çok uluslu müşterilerine Çok Uluslu Şirketler Nakit Yönetimi Satış Ekibi ile özel hizmetler sunmakta, müşterilerin ihtiyaçlarına uygun destek vermektedir. Uygulama sürecinde, TEB Çözüm Tasarımı ve Uygulama Ekibi karmaşık ve uluslararası çözümleri hayata geçirirken, projeleri profesyonelce takip ederek, müşterilerin zaman ve iş yükünden tasarruf etmesini sağlamaktadır.

TEB, nakit yönetimi alanında BNP Paribas ile uluslararası çözümler de geliştirmektedir. 2013 yılında TEB Nakit Yönetimi çok uluslu şirketlere özel hizmet ve çözümlerle, BNP Paribas'ın küresel müşterilerine, Türkiye'de mevcut ya da planlanan faaliyetleriyle ilgili ulusal ve uluslararası ödeme ve tahsilat süreçlerinde verimlilik ve kontrol sağlayabilecekleri birçok ürün ve çözüm sunmuştur. TEB, dünya çapındaki iştirakleri için tek bir global çözüm kullanmak isteyen uluslararası müşterilerine, BNP Paribas'ın global nakit yönetim sistemine tam entegre ürün ve hizmetlerini sunmaya devam edecektir.

## Çok Uluslu Firmalar Masası

Türk Ekonomi Bankası (TEB), uluslararası ölçekte güçlü ve etkin bir konuma sahip olan stratejik ortağı BNP Paribas ile birlikte yurt içinde ve yurt dışında çok uluslu şirketlere üst düzey hizmet sunmaktadır.

2006 yılında Türkiye'de Çok Uluslu Şirketler Masası'nı kuran ilk banka TEB'dir. Banka, çok uluslu şirketleri iyi tanımakta ve onların ihtiyaçlarına yönelik hizmet yetkinlikleriyle farklılaşmaktadır.

TEB, yurt içindeki yaygın şube ağının yanında, 78 ülkede, 190 bin çalışanı, 23 milyon

müşterisi, 7 binden fazla şubesi ve 90 Dış Ticaret Merkezi (Trade Center) bulunan BNP Paribas'ın "One Bank for Corporates in Europe and Beyond" sloganı ile çok uluslu firmalara ve yurt dışında faaliyet gösteren Türk firmalarına önemli avantajlar ve kolaylıklar sağlamaktadır.

TEB Kurumsal Bankacılık bünyesinde faaliyet gösteren Çok Uluslu Firmalar Masası, Türkiye'de faaliyet gösteren çok uluslu firmaların ana bankası olmayı hedeflemektedir.

### Çapraz satış ve sinerji

TEB Kurumsal Bankacılık Grubu, 2013 yılında, rekabetçi ve değişken piyasa koşullarında müşterilerine ihtiyaçları doğrultusunda en uygun ürünleri sunmaya devam etmiştir.

Kurumsal Bankacılık çatısı altında yer alan ürünler dışında, kurum içerisine yerleşmiş ve aktif şekilde kullanılan çapraz satış kültürü ve yöntemleri ile müşterilerin ihtiyaçlarına cevap verme hız ve kapasitesi her geçen gün artmaktadır. Çapraz satışın sağladığı en önemli avantajlardan bir tanesi de yeni ürün geliştirme imkanı sağlamasıdır.

TEB'de çapraz satış, sinerji ve iş geliştirme faaliyetleri Bireysel ve Özel Bankacılık, Kobi Bankacılığı, İşletme ve Tarım Bankacılığı ile yönetilen projelerde kendisini göstermekte ve TEB-BNP Paribas ana çatısı altında geliştirilen işbirliği ile taçlanmaktadır. Bu kapsamda,

- Bireysel Bankacılık ile birlikte gerçekleştirilen çapraz satış ve sinerji kapsamında Kurumsal Bankacılık müşterilerinin maaş ödemelerine ilişkin ihtiyaçları, POS hizmetleri, faaliyetlere özel ödeme ve kart sistemleri geliştirilmesi gibi hizmetler sunulmaktadır.
- Özel Bankacılık temsilcileri Kurumsal Şubeler vasıtası ile firma sahip, ortak ve üst düzey yöneticilerine alternatif tasarruf ürünleri önermektedir.
- KOBİ ve Tarım Bankacılığı ile beraber, kurumsal müşterilerin bayilerinin kredilendirilmesi, tarım alanında faaliyet gösteren müşterilere alternatif kredi destekleri sağlanması

konusunda müşterek çalışmalar yapılmaktadır.

- Finansal Piyasalar ile müşterilere en uygun türev ve hazine ürün ve hizmetleri sunulmaktadır.

BNP Paribas ile TEB arasındaki sinerji ve stratejik ortaklık iki ekseninde gelişmektedir:

- yurt içindeki öncü ve büyük hacimli projelerde ortak finansman desteği ve kredi sağlanması, dış ticaret imkanlarının sunulması ve alternatif danışmanlık hizmetlerinin verilmesi;
- müşterilerin yurt dışındaki faaliyetlerine BNP Paribas ile sağlanan destekler.

Diğer taraftan, TEB ve BNP Paribas Türkiye'de bulunan iştirakleri ile de müşteriye en uygun ve en kaliteli hizmetin sunulmasında grup içi sinerji imkanlarını kullanmaktadırlar:

- Bireysel emeklilik sistemi alanında, uzman kadrosu ile BNP Paribas Cardif, TEB müşterilerine bireysel emeklilik alanında profesyonel destek sunmaktadır.
- Türkiye'de yeni gelişmekte olan filo kiralama hizmetlerinde TEB Arval, deneyimlerini TEB'in kurumsal müşterileriyle paylaşmaktadır.
- TEB Portföy ve TEB Yatırım, portföy ve fon yönetimi ile sermaye piyasaları aracılık hizmetlerini TEB'in kurumsal müşterilerine sunmaktadır.

**TEB Kurumsal Bankacılık çatısı altındaki ürün ve hizmet çeşitliliğini geliştirmeye, müşteri portföyünü büyütme ve yenilikçi uygulamalarıyla bu alanda fark yaratmaya devam edecektir.**

## TEB KOBİ BANKACILIĞI GRUBU

Müşterilerin değişen beklenti ve taleplerine uygun yenilikçi ürün ve hizmetleriyle her dönem yanlarında yer alarak gelişim çabalarına yapısal destek vermeyi hedefleyen TEB KOBİ Bankacılığı Grubu, yeni ürün ve hizmetlerle 2013 yılında da daha geniş bir müşteri kitlesiyle çalışarak finansal başarısını devam ettirmiştir.

BDDK 2013 yılı Aralık ayı verilerine göre, KOBİ işkolunda TEB'in nakit kredi pazar payı %6,19; gayrinakdi kredi pazar payı ise %9,79 olmuştur.

### Dünya çapında en iyi üç bankadan biri

2012 yılında Uluslararası Finans Kurulu (IFC) tarafından "KOBİ'lere Finansal Olmayan Hizmetlerin Sunulması" konusunda dünya çapında en iyi üç bankadan biri seçilen TEB, 2013 yılında IFC tarafından düzenlenen konferanslara davetli konuşmacı olarak katılmış, gelişmekte olan ülkelerdeki bankalarla bu alandaki bilgi ve tecrübelerini paylaşmaya devam etmiştir.

Lübnan, Hindistan, Birleşik Arap Emirlikleri (Dubai), Meksika, Brezilya, Fildişi Sahili'nde yapılan konferanslarda KOBİ'lerin büyüme çabalarına bankaların verebileceği destek hakkında kapsamlı bilgi aktarımı yapılmıştır. Yine IFC koordinasyonunda, Umman ve Gürcistan'dan iki banka ile finansal olmayan hizmetleri kendi ülkelerinde geliştirilebilmeleri konusunda atölye çalışmaları yapılmıştır.

TEB'in finansal olmayan hizmetlerinin dünya çapındaki bilinirliğinin artması, IFC konferanslarına katılımı sınırlı kalmamış, İslam Kalkınma Bankası'nın Tacikistan'da gerçekleştirdiği yıllık toplantısına ADFIMI (Kalkınma Finans Kuruluşları Birliği) katılım sağlanmış ve KOBİ'lerin danışman bankası olabilmek adına yapılması gerekenler geniş bir katılımcı grubuyla paylaşılmıştır.

TEB, BNP Paribas ile de benzer "know-how" aktarımları gerçekleştirmektedir. Bu kapsamda, BNP Paribas Polonya ile kapsamlı workshop çalışmalarına devam edilmiştir.

### Devlet kurumları ile işbirliği

KOBİ'lerin danışman bankası TEB, KOBİ'ler için devlet kurumları ile işbirliğine her dönem önem ve öncelik vermektedir.

2013 yılında, KOBİ Proje Destek Programı, Tematik Proje Destek Programı, İşbirliği-Güçbirliği Destek Programı, AR-GE İnovasyon ve Endüstriyel Uygulama Destek Programı ve Girişimcilik Destek Programları'na başvuruda bulunan ve başvurusu KOSGEB tarafından kabul edilerek desteklenmesine karar verilen işletmelerin

- finansmana erişimlerini kolaylaştırmak ve
- projelerini iş planında belirtilen zamanda tamamlamalarına yardımcı olmak

amacıyla 5 Kasım 2013 tarihinde KOSGEB ile Eş Finansman Kredi Programı Protokolü imzalanmıştır.

Bu protokol ile projeleri KOSGEB tarafından onaylanan işletmeler, talep etmeleri halinde Eş Finansman Kredisi için TEB'e başvurabilmektedirler.

KOSGEB ile imzalanan bir diğer protokol ile Reyhanlı İlçesi Acil Destek Kredisi hayata geçirilmiştir. Bu kredi paketi ile Hatay'ın Suriye sınırındaki Reyhanlı ilçesinde 11 Mayıs 2013 tarihinde düzenlenen iki ayrı bombalı terör saldırısından etkilenen ve durumunu resmi makamlardan belgeleyen işletmelere uygun koşullarda finansal destek sağlanmaktadır.

2B yasa kapsamında TEB müşterilerini bilgilendirmek ve kredi ihtiyaçlarını karşılamak amacıyla KOBİ, İşletme ve Tarım segmenti müşterilerine özel 2B Kredileri tasarlanmış ve sunulmaya başlanmıştır.

### Kredi kampanyaları

2013 yılı boyunca yürütülen kredi kampanyaları ile TEB müşterilerinin nakit ihtiyaçları avantajlı koşullar ile karşılanmaya devam edilmiştir: KOBİ segmenti için Nefes Aldıran Kredi; işletme segmenti için Dükkan Şenlik Kredisi ve Bahar Şenliği kampanyalarıyla, 36 aya varan vadelerle uygun maliyetli taksitli ticari krediler sunulmuştur.

**TEB'in sunduğu yenilikler ve gerçekleştirdiği çalışmalar, bankacılığı daha pratik ve daha uygun koşullarda sunmayı hedefliyor.**

#### **TEB Pratik Haberci**

TEB Pratik Haberci, müşterinin bankacılık işlemlerini takip ederek, tüm önemli bilgileri, SMS veya e-posta yoluyla paylaşan ücretli bir bilgilendirme hizmetidir.

2013 yılında sunulan bu hizmetle, ödemeler, hesap ve kredilerle ilgili önemli bilgilendirmeler yapılmakta, nakit akışlarının yönetilmesinde kolaylık sağlanmaktadır. TEB Pratik Haberci Küçük, Çiftçi, Büyük Paket ve Kendin Oluştur seçenekleri ile sunulmaktadır.

#### **TEB KOBİ Destek Paketleri**

TEB KOBİ Destek Paketleri, müşterilerin ödedikleri işlem masraflarını planlı bir şekilde takip etmelerine olanak sunan masraf paketleridir. Müşteriler, paket kapsamında işlemlerine özel olarak belirlenmiş ücret avantajlarından faydalanırlar. Bu avantajlar, TEB'in müşteri odaklı yaklaşımı doğrultusunda, en çok gerçekleştirilen işlemler analiz edilerek belirlenmektedir. TEB KOBİ Destek Paketleri, Kredili Destek Paketleri, Günlük Destek paketi ve Sanal Destek Paketi olarak 3 farklı türde sunulmaktadır.

#### **TEB KOBİ Kulüp**

KOBİ'lerin günlük hayatını kolaylaştırıp, satın alma ve tedarik süreçlerinde yaşadıkları doğru ürün ve satıcıya ulaşma gibi sorunları çözmeyi ve satın alma maliyetlerinde %50'lere varan tasarruf sağlamayı hedefleyen **TEB KOBİ Kulüp** platformu 2013 yılında da müşterilere özel avantajlar sunmaya devam etmiştir.

Ankara Patent, NMC (New Media Company), Safmarine Denizcilik ve Markobi şirketlerinin katılımıyla iş ortağı çeşitliliği artırılmış; KOBİ'lerin daha fazla sektörde indirim ve özel hizmet almasına imkan yaratılmıştır.

#### **TEB KOBİ Destek Hattı**

2013 yılında TEB KOBİ Destek Hattı'na eklenen Teşvik Bilgi Hattı ve Girişim Bankacılığı hatları ile müşteriler bu konulardaki sorunlarının cevaplarına ücretsiz ulaşabilir hale gelmiştir.

#### **Her noktadan en iyi müşteri deneyimini yaşatmak için**

TEB, müşterilerine hizmet sunduğu her noktada en iyi müşteri deneyimini yaşatmak adına farklı projeler hayata geçirmiştir.

Müşteri geçmişinin, en son yapılan işlemlerin, memnuniyetsiz olunan konuların her kanaldan gözlemlenebildiği ve müşterilere uygun çözümün sunulabildiği yeni bir sistem uygulamaya alınmıştır. Bu sayede müşteriler şube, çağrı merkezi, internet bankacılığı ve ATM gibi her kanaldan en etkin hizmeti alabilir duruma gelmişlerdir.

#### **www.alibaba.com**

TEB, 2013 yılında müşterilerinin dış ticarete başlayabilmeleri ve/veya hacimlerini artırabilmelerini hedefleyen güç birlikleri de gerçekleştirmiştir. 240'dan fazla ülkeden on milyonlarca firma üyesi bulunan, dünyanın en büyük B2B e-ticaret portalı [www.alibaba.com](http://www.alibaba.com) ile başlatılan işbirliği ile **www.alibaba.com** üyesi TEB müşterilerine, portaldaki özel bir sayfada kendilerini tüm dünyaya tanıtmaya fırsatı sunulmuştur. TEB müşterileri, ek bir onaya gerek kalmadan Onaylı Üye (Verified Member) statüsüne geçebilmekte; site içindeki arama motorlarında öncelikli olarak yer almaktadırlar.

#### **TEB KOBİ Akademi**

TEB KOBİ Bankacılığı finansal olmayan hizmetlerine 2013 yılında da hız kesmeden devam etmiştir.

İşletme yönetimi konusunda interaktif atölye çalışmalarından oluşan TEB KOBİ Akademi eğitimleri 2013 yılı içinde Osmaniye; Samsun; Ankara, İvedik; İstanbul, İMES; Van ve Uşak'ta gerçekleştirilmiş ve 1.500 iş insanının eğitimlere katılımı sağlanmıştır. 8 yılda TEB KOBİ Akademi eğitim çalışması yapılan il sayısı 44'e, toplam katılımcı sayısı ise 20.000'e ulaşmıştır.

#### **TEB Kamu Buluşmaları**

Danışman banka kimliğini hizmet sunduğu tüm müşteri segmentlerine uyarlamayı misyon edinen TEB, TEB KOBİ Akademi'de edindiği tecrübeyi 2013 yılında Kamu Bankacılığı alanına taşımış ve TEB Kamu Buluşmaları

serisini başlatmıştır. Yıl içerisinde Manisa, İzmir ve Bursa'da gerçekleştirilen TEB Kamu Buluşmaları toplam 80 belediyeden 650 belediye yöneticisine birebir ulaşma imkanı sağlamıştır.

### **TEB Tarım Buluşmaları**

Tarım sektörünün katılımcılarını bir araya getiren TEB Tarım Buluşmalarının ikincisi Konya'da düzenlenmiştir. Tarım sektöründeki müşterilerin sorunları konunun uzmanları tarafından masaya yatırılmış ve çözüm önerileri geliştirilmesine destek olunmuştur.

### **TEB KOBİ TV**

7 yıldır yayında olan TEB KOBİ TV; KOBİ'lerin bilgi eksikliklerini dijital ortamda azaltmak misyonuyla faaliyetlerine devam etmektedir. Bankacılık sektörünün ilk internet televizyonu olan TEB KOBİ TV, 2013 yılında izleyicilerini yeni iş fırsatlarından, pazarlama ve satış bilgilerine, sektörel haberlerden, ticari hayatı yakından ilgilendiren mevzuat değişikliklerine kadar pek çok konuda bilgilendirmeye devam etmiştir.

2013 yılında TEB KOBİ TV bir çok konuda yenilenirken, sitenin daha dinamik bir yapıya kavuşması adına üye girişlerinin Facebook üzerinden de yapılabilmesi sağlanmıştır. TEB KOBİ TV, 6.000'in üstünde özel içerikle toplamda 17 milyonu aşan ziyaret ve 10 milyon izleyiciye ulaşmıştır. 2013 yılında ziyaret sayısı günlük 20 bine, yıllık 4,5 milyona ulaşırken üye sayısı 137 bini aşmıştır.

### **KOBİ'lere daha yetkin bir insan gücü ile hizmet için**

KOBİ'lerin danışman bankası olma misyonu ile hareket eden TEB KOBİ Bankacılığı, şubelerde görev yapan ve KOBİ-İşletme müşterilerine hizmet sunan Müşteri İlişkileri Yöneticilerini (MİY) işletme yönetimi konusunda uzun soluklu ve sektörde benzeri olmayan bir eğitim programından geçirmiştir. KOBİ Danışmanları Programı ile İşletme Uzmanları Programlarına katılan MİY sayısı artmaya devam etmiştir. 2013 yılı içinde KOBİ Danışmanı Programı kapsamında 75; İşletme Uzmanı Programı kapsamında 53 MİY eğitimini tamamlayarak müşterilere pazarlama, satış ve üretim gibi bankacılık dışı konularda destek sunmaya

başlamıştır. Program, daha geniş bir müşteri tabanına ulaşılması sağlamış ve daha etkin risk yönetimi ile hem TEB'in hem de müşterilerin iş sonuçlarına olumlu katkıda bulunmuştur.

### **TEB KOBİ Bankacılığı'na 34 ödül**

TEB KOBİ Bankacılığı, başarılı ürün ve hizmetleriyle bugüne kadar yurt içi ve yurt dışında toplam 34 ödüle layık görülmüştür. 2013 yılında 4 farklı ürün ve hizmetle 6 prestijli ödül kazanılmıştır.

34 farklı ülkeden 15.000 projenin yarıştığı ve değerlendirme sürecinin 1,5 yıl sürdüğü Avrupa İş Ödülleri programında TEB KOBİ Danışmanları projesi müşteri odaklılığı kategorisinde birinci seçilmiş; bu alanda Avrupa'nın en iyi firması TEB olmuştur.

2013 yılında kazanılan diğer ödüller şunlardır:

- TEB KOBİ Danışmanları -2013 Avrupa Sosyal Sorumluluk Derneği - Sosyal Sorumluluk Ödülü
- TEB KOBİ Bankacılığı yaklaşımı - 2013 Asian Banking & Finance -Türkiye'nin en iyi KOBİ Bankası
- TEB Girişim Bankacılığı - 2013 Financial World Innovation Awards- Girişimciliği Desteklemede İnovasyon Kategorisi Kazananı
- TEB Girişim Bankacılığı - 2013 Türkiye İnovasyon Haftası-En Kapsamlı KOBİ ve Girişim Bankacılığı

### **TEB Girişim Bankacılığı**

TEB KOBİ Bankacılığı Grubu elde ettiği başarıları ve ülke ekonomisine sağladığı faydayı, 'girişimcilik' alanına da taşıyarak 29 Ocak 2013 tarihinde Girişim Bankacılığı segmentini kurmuştur.

TEB Girişim Bankacılığı kapsamında, KOBİ'lere sunulan finansal ve finansal olmayan ürün ve hizmetler girişimciler için yeniden tasarlanmış; müşteri temsilcileri girişimcinin dilinden anlayacak şekilde özel eğitimlerden geçirilmiştir.

TEB'in kredilendirme sürecine girişimci modülü eklenmiş, girişimci müşterilerin

ödeme gücü ve vadesini de dikkate alan özel finansman seçenekleri ve masrafsız bankacılık işlemleri sunulmaya başlanmıştır.

### **TEB Girişim Evi**

TEB Girişim Bankacılığı kapsamında 'İş fikrim var' diyen tüm girişimcilere destek vermek ve çözüm bulabilmek amacıyla İstanbul Ataşehir'de 1.000m<sup>2</sup>'lik alanda faaliyet göstermeye başlayan TEB Girişim Evi açılmıştır. 50 kişi kapasiteli eğitim salonu, iki toplantı odası ve işletme yönetimi danışmanı ile girişimcilerin danışma merkezi TEB Girişim Evi'nde eğitim ve danışmanlık hizmetlerinin yanında TEB Kuluçka Merkezi de yer almaktadır.

Girişimciler, TEB Girişim Evi'nde ihtiyaç duydukları konularda danışmanlık ve mentorluk hizmeti almakta, eğitimlere ücretsiz katılabilmektedir. TEB Girişim Evi'ndeki Kuluçka Merkezi girişimcilere fiziki çalışma ortamı sunmaktadır. Bilgisayar, yazılım, İnternet gibi IT altyapılarının girişimcilere sağlandığı Kuluçka Merkezi'nde Danışmanlık/Mentorluk, İş Yönetim Danışmanlığı, Networking Desteği, Akademik Destek, Marka, Patent, Fikir Tescili Danışmanlık Desteği ve Mali Müşavirlik Danışmanlık Desteği gibi girişimciler için önem taşıyan ek hizmetler de sunulmaktadır.

E-iş, bilişim ve yazılım konularında projeleri olan girişimcilere çalışma ortamı sunmayı hedefleyen Kuluçka Merkezi, 25'i süreklili, 25'i ise dönemsel olmak üzere 50 civarında girişimcinin yararlanabileceği kapasitededir.

### **Türkiye çapında faaliyetler**

TEB Girişim Evi çatısı altında sunulan hizmetlerin tüm Türkiye'ye yayılması çalışmaları yapılmaktadır. 17 şehirde 22 işbirliği ile toplam 76 eğitim ve etkinlik yapılarak 3.500 girişimciye ulaşılmış; 483 girişimciye 868 seans iş yönetimi danışmanlık hizmeti sunulmuştur. TEB Girişim Evi Kuluçka Merkezi'nden faydalanmak üzere 550 girişimci başvurmuştur. 38 girişimciye çalışma olanağı tanınan Merkez'den 2013 yılında 16 girişimci mezun olmuştur.

2013 yılında girişimcilerin melek yatırımcılar ile buluşması sağlanmış; TİM İnovasyon Haftası başta olmak üzere pek çok etkinlikte girişimcilerin projeleri TEB stantlarında sergilenmiştir.

ODTÜ, Özyeğin Üniversitesi ve İTÜ başta olmak üzere ülkemizin saygın üniversiteleri ile işbirliğine gidilmiş; TEB Kuluçka Merkezi'ndeki girişimcilerin projeleriyle ilgili teknik konularda uzman akademisyenlerden destek almalarına aracılık edilmiştir.

2013 yılında 20 bin girişimci ile çalışılmaya başlanmış ve yaklaşık 180 milyon TL kredi limiti tahsis edilerek hayallerinin gerçekleşmesine destek olunmuştur.

### **TEB ALTIN BANKACILIĞI**

TEB Altın Bankacılığı 2013 yılında müşteri bağlılığı yaratan ürünlere ağırlık vererek ülke çapında birçok kuyumcu ve bireysel yatırımcıyı Banka'ya kazandırmıştır.

Altın fiyatlarının sene başına göre ons bazında %27 ve Türk lirası bazında %12 düşüş gösterdiği 2013 yılında sektör, İstanbul Maden ve Metaller İhracatçı Birlikleri verilerine göre altın takı ve mücevher ihracatında dolar bazında %20; İstanbul Altın Borsası verilerine göre külçe altın ithalatında ise kg bazında %150 artış kaydederek son 5 yılın en iyi dönemini yaşamıştır.

### **%40 pay ile sektör lideri**

Kuyumculuk sektörünün kısa ve uzun vadeli ihtiyaçlarına 18 yıldır en uygun çözümlerle cevap vermeye çalışan TEB, altın kredilerinde sahip olduğu %35'lik pazar payını 2013 yılı sonunda %40'a taşıyarak sektör liderliğini korumaya devam etmiştir.

Sektörde faaliyet gösteren imalatçı-toptancı-ihracatçı ve perakendeci kuyumculara odaklanan TEB yaygın müşteri kitlesine ulaşmak amacı ile sektörde yer alan oda ve dernekler ile protokoller imzalamayı sürdürmüştür. İstanbul, İzmir, Ankara, Adana, Antalya, Bursa ve Gaziantep kuyumcu odaları 2013 yılında işbirliğine gidilen kurumlar arasına katılmıştır.



Altın Kredisi, Taksitli Altın Kredisi, Altın/Pırlanta Tahsilat Sistemi ve Kuyumcu Paket Sigortası gibi ürünleriyle kuyumculuk sektörünün finansman ihtiyaçlarına özel çözümler geliştiren TEB Altın Bankacılığı; vadesiz/vadeli Altın Depo Hesabı, Gümüş Depo Hesabı, Damla Altın Hesabı ve B Tipi Altın Fonu ürünleriyle de birikim yapmak isteyen bireysel ve kurumsal müşterilere kapsamlı hizmet sunmaktadır.

### **Yeni Altın Çağı**

2013 yılı Mayıs ayında TEB sektörde bir ilke imza atmış, yastık altı altın tasarruflarının ekonomiye kazandırılması amacı ile TEB Yeni Altın Çağı ürününü piyasaya sunmuştur. Yeni Altın Çağı kapsamında müşterilerimiz, anlaşmalı olduğumuz kuyumculara giderek altınlarını bozdurabilmekte, gram karşılığını TEB'deki altın hesabına otomatik olarak aktarabilmektedirler. Ürünün hayata geçmesiyle birlikte Türkiye genelinde 170 civarında kuyumcu ile anlaşma imzalanmış; altın depo hesabı bulunan müşteri sayısı %15 artış göstermiştir.

Danışman banka yaklaşımını her alana uygulamayı ilke edinen TEB, Altın Bankacılığı alanında sadece finansal çözümler geliştirmekle kalmayıp, kuyum sektörünün ihtiyaç duyduğu finansal olmayan hizmetleri de sunmaktadır. 2013 yılında Gaziantep, Kahramanmaraş, Nevşehir, İzmit, Karabük, Bolu, Antakya illerinin önde gelen kuyumcuları ile bir araya gelinerek kuyumculuk sektörü ve dünya altın piyasaları hakkında bilgilendirme toplantıları düzenlenmiştir.

Mayıs ayında İzmir Kuyumcular Odası'nın düzenlediği ve Türkiye genelinde kuyum sektörüyle ilgili 60 civarında sivil toplum kuruluşunun katıldığı "Türkiye 2023 hedefine yürürken kuyumculuk sektörünün geleceği, sorunları ve çözüm önerileri" konulu toplantı ile geniş kitlelere ulaşılmış ve TEB'in altın konusundaki uzmanlıkları paylaşılmıştır.

TEB, 36. İstanbul Mücevher Fuarı, 5. Jewex İzmir Alyans Altın Gümüş Takı Mücevher ve Saat Fuarı ve 9. Gaziantep Ortadoğu Altın ve

Mücevher Fuarı'na sponsor olarak sektöre desteğini 2013 yılında da devam ettirmiştir.

### **TEB TARIM BANKACILIĞI**

Tarım bankacılığı alanında sektörün önemli oyuncularından olan TEB, 2013 yılında da kredi ve müşteri portföyünü genişleterek, yeni başarılarla imza atmaya devam etmiştir. BDDK verilerine göre sektör tarım kredileri son ay 37.790 milyon TL'ye ulaşırken TEB'in tarım kredileri büyüklüğü 1.926 milyon TL'ye yükselmiştir. TEB'in pazar payı ise %5,16 olarak gerçekleşmiştir.

Çiftçilerin nakit ve alışveriş ihtiyaçlarını, nakit akışları ile uyumlu bir şekilde karşılamaya olanak veren Harman Kart 2013 yılında yeni özelliklerle zenginleştirilmiştir. Çiftçilerin en çok ihtiyaç duydukları girdilere yönelik işbirlikleri ile çiftçilerin ulaşabileceği olanaklar arttırılmıştır. TEB'in iş ortağı Shell ile birlikte köy köy dolaşarak çiftçiler ile buluşmaya devam edilirken yerel düzeyde marka bilinirliğini arttırmaya yönelik tanıtım çalışmalarına hız verilmiştir.

2013 yılı Ekim ve Kasım aylarında düzenlenen ve Harman Kart kullanımını teşvik eden kampanya ile 5 TEB müşterisi yapılan çekiliş kapsamında traktör kazanmıştır.

Geleneksel hale gelen Dünya Çiftçiler Günü kampanyası ile çiftçilere düşük faizli finansman kaynağına ulaşma imkanı sağlanarak sunulan destek pekiştirilmiştir.

### **TEB KAMU BANKACILIĞI**

TEB Kamu Bankacılığı, yerel yönetimlerin ihtiyaçlarından yola çıkarak geliştirdiği özel ürün ve hizmetleriyle 2013 yılında da bu alanın önemli oyuncularından biri olmaya devam etmiştir.

Kamu Bankacılığı yaklaşımı ile yerel yönetimlerin daha kolay finansman bulabilmelerini sağlayan TEB, alt ve üst yapı yatırımlarının daha hızlı hayata geçirilmesine katkıda bulunmaktadır. Nakit yönetimi çözümleri kapsamında ilk online/gerçek zamanlı tahsilat hizmetini sunan



TEB, vatandaşların belediyelere olan yükümlülüklerini kolay ve hızlı yerine getirmelerine de imkan sağlamaktadır.

2013 yılı itibarıyla TEB Kamu Bankacılığı 318 adede ulaşan belediye ve belediye iştirakine, yatırım projelerinde kullanılmak üzere yaklaşık 1,1 milyar TL limit tahsis etmiştir.

Emlak vergisi tahsilatından İller Bankası yasal pay hesabı tahsilatlarına kadar geniş bir yelpazede 1 milyar TL'ye yaklaşan tahsilat hacmine ulaşılmıştır.

Yerel yönetimlere, bilgi eksikliği yaşanan bütçe yönetimi ve diğer konularda, TEB KOBİ TV ve TEB KOBİ Akademi hizmetleriyle çözümler üretilmeye başlanmıştır.

TEB Kamu Buluşmaları'nda yerel yönetimleri yakından ilgilendirilen güncel gelişmeler ele alınmış, 6360 sayılı Kanun Sonrasında Türk Belediyeciliği irdelenmiş, "Belediyelerde gelir ve finansman çözümleri" konulu atölye çalışması ile etkin bütçe yönetimi için yapılması gerekenler tartışılmıştır. 2013 yılında Manisa, İzmir ve Bursa'da gerçekleştirilen TEB Kamu Buluşmaları 80 belediyeden 650 belediye yöneticisini bir araya getirmiştir.

TEB Kamu Buluşmaları katılımcılardan son derece olumlu geri bildirimler almış ve ülkemizde bu alanda önemli bir boşluğu doldurmaya başlamıştır.

## TEB BİREYSEL VE ÖZEL BANKACILIK GRUBU

### Bireysel Bankacılık

#### Zengin kredi ürün portföyü

TEB, 2013 yılında müşterilerinin finansman ihtiyaçlarına farklı alternatiflerle yanıt vermeye devam etmiştir.

TEB'i tercih eden müşterilerin kredi başvuru ve süreçlerine ilişkin deneyimlerini iyileştirmeye öncelik verilmiş; ürün yelpazesinin zenginliği kadar kanal kullanımında alternatiflerin yaratılması, şeffaflık ve esneklik sağlanması hedeflenmiştir.

TEB, kentsel dönüşüme destek olmak amacıyla, 2013 yılı Şubat ayında Çevre ve

Şehircilik Bakanlığı ile protokol imzalamıştır. Protokol kapsamında riskli yapılarını yıkıp yeniden inşa etmek isteyen kat maliklerine konut kredisi kullandırmaya başlanmıştır. Diğer taraftan orman vasfını yitirmiş arazilerinin hak sahiplerinin tapularını almaları için 2B arazisi alım kredisi ürünü sunulmuştur.

TEB, 2013 yılında bireysel kredilerde pazarın üzerinde büyüme sağlamıştır.

### Marifetli Hesap: 250.000 bine yaklaşan aktif müşteri

TEB'in ana birikim ve tasarruf ürünü Marifetli Hesap 2013 sonu itibarıyla 249.000 aktif müşteri ile Banka bilançosunun içerisinde önemli bir paya sahiptir.

2013 yılında üst segment müşterilere yönelik olarak sunulan birikim hesabı Fırsat Hesap ve yatırım ürünü İkili Hesap ürün portföyüne eklenen yeni ürünlerdir. Mevduatta değişen stopaj uygulaması karşısında uzun vadeyi tercih eden müşterilerin vadeden önce paralarının belli bir bölümünü çekmelerine olanak sunan Çekmece Hesap, Mayıs ayında TEB'in ürün gamındaki yerini almıştır.

TEB, orta-üst segment müşterilerine birebir iletişim kurabildikleri müşteri temsilcileri, çağrı merkezi ve bu segmente özel internet sitesi üzerinden hizmet sunmaktadır. Banka, 2013 yılında da TEB Yıldız Platinum kart ile bu segmentin ihtiyaçlarını karşılamayı sürdürmüştür.

TEB, yıl içinde orta-üst segment müşterilerine günlük piyasa bülteni iletmeye başlamıştır. Ayrıca BNP Paribas ile işbirliğine gidilerek müşterilerin yurt dışında hesap açmaları ve BNP Paribas Grubu ile anlaşmalı banka ATM'lerinden banka kartlarıyla ücretsiz çekim yapmaları sağlanmıştır.

### TEB Aile Akademisi

Milyonlarca aileye daha iyi bir gelecek sağlamak vizyonuyla hayata geçirilen finansal okuryazarlık ve erişim hareketi TEB Aile Akademisi, Ekim 2012'den bu yana 105 bin bireye ücretsiz finansal okuryazarlık eğitimi sunmuştur.

### **TEB Aile Akademisi kapsamında 2013 yılında çok sayıda çalışma gerçekleştirilmiştir.**

Çocuklara paranın değerini ve birikimin önemini öğretmeyi amaçlayan [www.tebcocuk.com](http://www.tebcocuk.com)'un iPad uygulaması 2013 yılında yayına açılmıştır.

TEB, 15 Mayıs 2013'te ilk Aile Akademisi Evi'ni Ankara'da açmıştır. 22 Mayıs 2013'te Finansal Okuryazarlık ve Erişim Derneği ile birlikte düzenlenen Türkiye'nin ilk Finansal Okuryazarlık ve Erişim Zirvesi'nde ilgili bakanları, uluslararası ve yerel platformlarda konunun önde gelen uzmanlarını ve akademisyenleri bir araya getiren TEB, ortak bir bilinç ve gündem yaratmayı amaçlamıştır.

TEB, yıl içinde Boğaziçi Üniversitesi ile birlikte gerçekleştirdiği çalışma sonucunda Türkiye'nin ilk Finansal Okuryazarlık ve Erişim Endeksini açıklamıştır. [www.teb.com.tr](http://www.teb.com.tr) adresinde kamuoyuyla paylaşılan Endeks, yılda iki defa güncellenecektir.

TEB, Aile ve Sosyal Politikalar Bakanlığı'nın AEP (Aile Eğitim Programı) kapsamında iktisat modülünde ilk ve tek iş ortağı olmuştur.

Milli Eğitim Bakanlığı ve UNICEF ile birlikte ilköğretimde okuyan 11 milyon çocuğun geleceğini etkileyecek Sanat Yoluyla Sosyal ve Finansal Eğitim projesi TEB tarafından hayata geçirilmiştir.

### **Maaş ödemelerinde hızlı gelişme**

TEB maaş ödemesi gerçekleştirdiği müşterilerini bireysel bankacılıkta büyümenin itici güçlerinden biri olarak algılamaktadır. 2013 yılında maaş müşterilerinin aktif müşteriler içerisindeki payı %32'ye yükselmiştir.

TEB, maaş ödemeleri iş kolunda, BNP Paribas Grubu'nun farklı ülkelerindeki üyelerine danışmanlık vermektedir. TEB'in maaş ödemeleri iş kolundaki hedefi, müşterinin tüm bankacılık ürünlerinde ana banka olmaktır. Özetle, "ilk akla gelen ve ilk tercih edilen banka" olmaktır.

### **Teknolojiyi En İyi Kullanan Satış Ekibi Ödülü**

TEB Aktif Satış Kanalları Ekibi, kredi kartı başvurularında tablet kullanımı ile sektörde bir ilke imza atmış ve 2013 Stevie Awards yarışmasında Teknolojiyi En İyi Kullanan Satış Ekibi Ödülünü almıştır.

Satış süreçlerinin standardizasyonu için yapılan çalışmalar sonucunda finans sektöründe ilk kez bir satış ekibi olarak bağımsız ISO 9001 kalite belgesi almaya hak kazanmıştır.

TEB'in aktif satış kanallarındaki hedefi çoklu ürün satışı yaparak tüm bankacılık hizmetlerini müşteriye ulaştırmak ve katma değer üretmektir.

### **Bireysel Satış Akademisi**

TEB, Bireysel Satış Akademisi Bireysel ve Yıldız Bankacılık ekiplerini geliştirmek hedefiyle, ülkemizin en saygın eğitim kurumlarından Boğaziçi Üniversitesi işbirliğinde kurulmuştur. TEB Bireysel Satış Akademisi'nin kapıları 26 Temmuz 2012'de açılmıştır.

1. adımda, 2013 yılında, tüm TEB Müşteri Temsilcileri 4 modülden oluşan Bireysel Satış Akademisi eğitimlerini tamamlamışlardır.

2. adımda Bireysel ve Yıldız Bankacılık ekibi içinden seçilen yüksek potansiyele ve yüksek performansla sahip 60 Müşteri Temsilcisi, Boğaziçi Sertifikasyon Programına katılmıştır. 60 Müşteri Temsilcisi, 6 modülden oluşan eğitimi tamamlayarak aile danışmanı olmuştur.

TEB, Bireysel Satış Akademisi ile müşteri temsilcilerine;

- Sürdürülebilir verimli büyüme,
- Müşteri ihtiyaçları doğrultusunda müşteri yönetiminde farklı bakış açısı geliştirme,
- Doğru müşteriye doğru ürünü sunma,
- Yetkin bir insan kaynağı yetiştirerek müşteri temsilcilerine danışman kimliği edindirme, bu doğrultuda bakış açısı kazandırma ve alanlarında gelişimlerini sağlayarak sektördeki meslektaşlarından farklılaştırılmayı öngörmektedir.

## TEB'in hedefi en iyi müşteri deneyimini sunmaktır.

TEB CRM ekipleri müşterinin tercih ettiği kanallardan en doğru zamanda, en doğru ürün ve hizmeti sunmak üzere çalışmalar yürütmektedir.

TEB 2013 yılında lansmanını gerçekleştirdiği yeni satış ve hizmet modeli projesi ile çok kanallı uygulamalar ve müşteri odaklı iletişim stratejisini daha da ileriye taşımıştır. Bu proje tüm kanalların gerçek zamanlı olarak birbirleri ile iletişim kurmasına olanak sağlayacak şekilde entegre bir strateji kullanılarak geliştirilmiştir. Uygulamaya alınan bu modeller

- çağrı merkezi ve şubenin aynılaştırılan satış ekranları yoluyla benzer hizmetler sunabilmesi;
- tüm kanallar üzerinden müşterilerin kendi müşteri temsilcilerinden randevu alabilmeleri;
- müşteri iletişim fırsatları ve önemli müşteri hareketlerinin yakalanması yoluyla tamamen müşteri odaklı bir CRM yapısı kurulması amaçlarına hizmet edilmektedir.

Diğer taraftan TEB analitik yaklaşımlarını coğrafi uygulamalar ile birleştirmek hedefiyle Geo-marketing altyapısı geliştirmektedir. Ayrıca, müşteri ilişkileri yönetimini bir adım daha ileriye taşıyacak olan Sosyal-CRM yaklaşımlarının altyapılarının geliştirilmesine 2014 yılında da devam edilecektir.

## Müşteri Etkileşim Merkezi

### İlk temasta kesin çözüm sunma hedefi

TEB Müşteri Etkileşim Merkezi gelecek yıllarda bankacılık sektörüne öncülük edecek yapısal değişikliklerin temellerini atmaktadır.

TEB'in müşteri deneyimindeki birincil hedefi ilk temasta kesin çözümü sunmaktır.

TEB, ürün ve hizmetlerde çeşitlilik sağlamanın yanında üstün teknoloji kullanımına yönelik yatırımları da hayata geçirerek eşsiz müşteri deneyimini hedeflemektedir.

Eğitime büyük önem veren TEB, insan kaynağının kişisel gelişimine sürekli yatırım

yapmaktadır. Yetkin müşteri temsilcileri ve teknolojik yenilikleri başarıyla birleştiren Banka, tüm bankacılık işlemlerini online olarak sunabilmekte, yeni hizmet kanalları ile müşteriye çok daha yakın konumlanmaktadır.

TEB Müşteri Etkileşim Merkezi, 2013 yılında Stevie Awards kapsamında "En İyi Yönetim Ekibi" kategorisinde ödül almıştır.

TEB Müşteri Etkileşim Merkezi yılda yaklaşık iki milyon müşteriye hizmet sunmaktadır. Merkez, 2013 yılında;

- Kredi kartı, kredi kartı ürünleri ve sigorta satışı ile önemli bir satış başarısı yakalamış, gelen çağrılarda satış başarısını %100 artırmıştır.
- 22,3 milyon iletişim kurarak müşterilerin tüm bankacılık ihtiyaçlarını özel ürün ve çözümlerle karşılamıştır.

2013 yılında TEB Müşteri Etkileşim Merkezi'nin süreç, operasyon modeli, verimlilik döngüsü, insan kaynağı ve teknoloji bileşenlerinde BNP Paribas standartlarına uygun olarak dönüşüm çalışmaları gerçekleştirilmiştir.

Sesli yanıt sistemi yeni nesil teknolojiler ile sade, basit, kullanıcı dostu özelliklerle yenilenmiştir. Benzer şekilde Merkezin teknik altyapısı en üst seviye teknoloji ile güncellenmiştir.

TEB Müşteri Etkileşim Merkezi, çalışan verimliliği 2013 yılında %35, satış gelirleri ise %52 oranında artırmıştır.

TEB 2014 yılında,

- yetkin insan kaynağına yatırımın yanı sıra teknolojiye yatırımlarını da artıracaktır.
- müşterilerin değişen ihtiyaçlarını da göz önüne alarak hızlı, modern ve pratik çözümlere öncelik verecektir.
- Sadece sesli hizmetin yeterli olmadığı günümüzde multimedya teknolojilerine yatırım yapmaya devam edecektir.

## ÖZEL BANKACILIK SATIŞ VE PAZARLAMA

### Müşteri sayısında ve varlıklarda artış

TEB Özel Bankacılık, 2013 yılında müşterisi sayısında %17, toplam varlıklarda %26 artış sağlamıştır.

1989 yılından beri Varlık Yönetimi adı altında özel bankacılık hizmetleri sunan TEB, sektörde gerçek anlamda özel bankacılık ve varlık yönetimi hizmeti uygulayan ilk bankadır.

TEB'in kurumsal kimliğinin önemli bir parçası olan danışman banka anlayışı, TEB Özel Bankacılık kapsamında sunulan ürün ve hizmetlere de kılavuzluk etmektedir.

Banka, Türkiye çapındaki 10 Özel Bankacılık Merkezi ve 16 Şube İçi Hizmet Noktası ile müşterilerinin ihtiyaç ve beklentilerini tespit ederek kişiye özel, varlıklara değer katacak çözümler geliştirmektedir.

TEB Özel Bankacılık müşterilerine Özel Bankacılık Müşteri İlişkileri Yöneticisi yapılanması ile bire bir ve kişiselleştirilmiş hizmet sunmaktadır.

Banka, dünyadaki ve Türkiye'deki güncel piyasa gelişmelerinin ışığında, müşteri varlık ve birikimlerine en uygun yatırım alternatifleri tasarladığı gibi Varlık Analiz Raporu hizmeti ile performans takibi ve analizi imkanı da sunmaktadır.

### Özel bankacılık müşterilerine gayrimenkul konusunda hizmet

TEB Özel Bankacılık, müşterilerine gayrimenkul konusunda da hizmet sunmaktadır. Banka, Türkiye'de ticari ve bireysel gayrimenkul yatırımı yapmak isteyen müşterilerini, bu konuda hizmet sunan danışmanlara yönlendirmektedir. Türkiye'de lüks gayrimenkul alanında Sotheby's Türkiye aracılığıyla çözümler sunulmakta; ticari gayrimenkul alanında ise BNP Paribas Real Estate'in Türkiye partneri Kuzey Batı Gayrimenkul ile işbirliği yapılmaktadır.

Banka, müşterilerinin global hizmet taleplerini BNP Paribas Wealth Management'ın

gayrimenkul danışmanlarına yönlendirmekte; filantropi (bağış) konusunda da BNP Paribas bünyesinde görev yapan uzmanlarla buluşmalarını sağlamaktadır. BNP Paribas filantropi alanında uzun yıllardır sürdürdüğü çalışmalarıyla haklı bir uluslararası üne sahiptir ve 2012 yılında The Banker dergisi tarafından "Best Private Bank for Philanthropy Services" ödülüne layık görülmüştür.

TEB, özel bankacılık müşterilerine çok sayıda ürün ve hizmeti tek bir kontrat altında sunmaktadır. Bu kontrat içinde klasik bankacılık ürünlerinin dışında BNP Paribas Wealth Management ve TEB Portföy Yönetimi üzerinden sunulan ürünler de yer almaktadır.

### Özel bir gelecek için yeni bakış açıları

TEB Özel Bankacılık, "Özel bir gelecek için yeni bakış açıları" yaratma vizyonu kapsamında hayatlarının farklı anlarında müşterilerin yanında olmayı hedeflemektedir. Banka, bu kapsamda sanat, spor ve finans alanında birçok seçkin etkinliğe destek vermektedir. TEB'in sponsorluğunda gerçekleşen fotoğraf ve resim sergilerine, konser ve spor karşılaşmalarına özel davetli olarak katılan TEB Özel Bankacılık müşterileri kimi zaman da ünlü bir ressamla atölye çalışması yapabilmekte veya TEB'in sponsorluğunda son üç yıldır İstanbul'da düzenlenen TEB BNP Paribas WTA Championships turnuvasında olduğu gibi dünyaca ünlü sporcularla tanışma şansına sahip olmaktadır.

### Özel bankacılık müşterilerine özel kredi kartları

TEB Özel Bankacılık müşterileri, TEB Özel Platinum Card ve Master Card'ın en kapsamlı ve ayrıcalıklı kartı olan TEB Özel World Signia Card'a sahip olabilmektedirler.

TEB Özel World Signia Card beraberinde sunulan kapsamlı sigorta, seyahatlerinde kolaylık ve güvence sağlarken TEB Özel World Signia Card yanında hediye edilen Priority Pass Card ile dünyanın çeşitli yerlerinde havaalanlarındaki özel bekleme salonlarında ücretsiz yararlanılabilmektedir. TEB Özel Signia Card halen sektörde yurt içi ve yurt dışı restoran ve otellerde yapılan 100 TL/Dolar/Euro harcamalarda %10 harcama iadesi uygulaması ile en özel kredi kartlarından biri olarak gösterilmektedir.

### TEB Özel iPad Uygulaması

BNP Paribas İnovasyon Ödüllerinde derece alan ve Türkiye'nin ilk ve tek iPad uygulaması, TEB Özel iPad Uygulaması özel bankacılık müşterileri için tasarlanmış bir platformdur.

TEB Özel Bankacılık müşterileri bu uygulamada piyasa yorumlarına anında erişebilmekte, günlük olarak güncellenen finansal yorum videosunu izleyebilmektedirler.

Sürekli yenilenen TEB Özel iPad uygulamasına, 2013 Aralık ayında "Müşteri Temsilcinizle Yüz Yüze" özelliği eklenmiş, online randevu alma imkanı sağlanmıştır. TEB Özel Temsilcileri ile yüz yüze görüşmeyi sağlayacak görüntülü konuşma özelliği üzerindeki çalışmalar devam etmektedir.

### TEB Özel Melek Yatırım Platformu

2013 yılında devreye alınan TEB Özel Melek Yatırım Platformu, TEB Özel Bankacılık müşterileri ile girişimcileri aynı platformda bir araya getirmektedir.

Türkiye'de yürürlüğe giren Bireysel Katılım Sermayesi Yönetmeliği ile birlikte önemi hızla artan 'melek yatırımcı' konsepti, TEB Özel Melek Yatırım Platformu bünyesinde müşterilere alternatif bir yatırım aracı olarak sunulmaktadır.

Varlıklarını, alışılmış finansal araçlarının dışındaki alanlarda değerlendirmek isteyen TEB Özel Bankacılık müşterilerine farklı alanlarda yatırım fırsatı sunulurken; gelecek vaat eden projelere sermaye bulunarak ülkedeki girişimcilerin ekonomiye kazandırılması hedeflenmektedir.

### Startup 2013'e destek

TEB Özel Bankacılık internet, teknoloji ve yeni ekonomiyle ilgili girişimleri hızlandıran ve yatırımcılarla buluşturan Startup 2013'ü desteklemiştir. TEB Özel Bankacılık ana sponsorluğunda, 20 Eylül 2013'te Türkiye'nin otomotiv endüstrisinin kalbi Bursa'da ve 4 Ekim 2013'te Ankara'da bürokrasi ve üniversite öğrencilerinin de katılımıyla gerçekleşen etkinlikler, önemli oyuncularını ve yatırım yapmak isteyen varlık sahiplerini bir araya getirmiştir.

TEB Özel Melek Yatırım Platformu 2014 yılında ilk yatırım kaynaklarının çeşitlendirilmesi, yeni ve farklı endüstrilerdeki potansiyellerin yatırımcı müşterilerle buluşturması amacıyla farklı bir model üzerinde çalışmalarını sürdürecektir.

### KARTLI ÜRÜNLER

#### TEB kredi kartlarından yeni avantajlar

2013 yılında kredi kartlarına benzersiz özellikler kazandıran Kartlı Ürünler Yönetimi; restoran, eğlence, sinema, tiyatro gibi birçok sosyal ve kültürel faaliyetlerde TEB kredi kartlarının sağladığı avantajları geliştirmeye devam etmiştir. 2013 yılı boyunca aylık 1 milyar TL'den fazla ciro üretilmiş, Türkiye kredi kartları sektörünün %17 büyüdüğü bir süreçte TEB kredi kartları %33 büyümüştür.

#### Kredi kartları pazarında TEB,

- ✓ Kart başına ciroda 2013 yılında %49 büyüme ile 11. sıradan 9. sıraya yükselmiştir.
- ✓ Alışveriş cirosunda sektörün %18 büyüdüğü bir yılda, %33 ile en çok büyüyen 2. banka olmuştur.
- ✓ Nakit ciro bazında 2013 yılında %45 büyüme ile en çok büyüyen 5. bankadır.

#### TEB'in 2013 yıl sonu itibarıyla;

- Kredi kartı cirosu 1,1 milyar TL,
- Toplam kredi kartı alacağı 2,7 milyar TL olmuştur.

2013 yılı Nisan ayında Euro Ekstre Projesi devreye alınmış; Euro işlemlerin ekstreye aynen yansıtılması sağlanmıştır. Diğer taraftan TEB, 2013 yılı Haziran ayında lanse edilen BKM Express Mobil Projesi'ne entegre olmuştur. Bu fonksiyonla birlikte;

- ✓ BKM Express Mobil Cüzdan'a banka ve kredi kartlarının eklenmesi ve üye işyerlerinde BKM Express ile alışveriş yapılması,
- ✓ Kendi banka/kredi kartlarımızdan BKM Express ile diğer banka kartlarına para transferi yapılması,
- ✓ Başka banka/kredi kartlarından gelecek para transferlerinin BKM Express üzerinden karşılanması imkanı sağlanmıştır.

2013 yılının hemen başında TEB'in tüm kredi kartları için geçerli olan TEB Mil programı müşterilere sunulmuştur. Aynı kapsamda TEB üst segment kart sahiplerine İstanbul Sabiha Gökçen Havalimanı İç ve Dış Hat Lounge'larında ücretsiz hizmet sunumuna başlamıştır.

TEB'in kart portföyüne, MasterCard'ın ayrıcalıklarla dolu World Elite programı üyesi TEB Yıldız Priority Card eklenmiştir.

2013 yılı Nisan ayında hayata geçirilen TEB Marifetli Kredi Kartı ürünüyle, çeşitli nedenlerden dolayı hiçbir bankadan kredi kartı alamayan müşterilere kredi kartı verebilme imkanı doğmuştur. Yabancı uyruklu müşterilere de sunulan bu kart kısa süre içinde sektörde fark yaratmaya başlamıştır.

278.000 adede ulaşan TEB Total Kartı, 1 milyar TL'nin üzerinde ciro üretmiş ve kullanıcılarına toplamda 1.000.000 litre akaryakıt tasarrufu sağlamıştır. 130.000'i aşan TEB SHE kartı sektörde benzersiz olmaya devam etmektedir. TEB tüm şubelerinde, TEB TOTAL, TEB SHE ve banka kartlarını tahsis ve basım süreçleri de dahil olmak üzere 15 dakika içinde müşterilerine sunmaya başlamıştır.

### POS başına ciroda 1. banka,

TEB, 2013 yılı Aralık ayı itibarı ile 25 banka arasında POS cirosunda 2,3 milyar TL ve %6,15 pazar payı ile sektörün 6., POS başına ciroda ise 4. bankasıdır.

TEB 2006 yılında başladığı POS iş kolunda çok kısa sürede 6. sıraya kadar yükselirken aynı zamanda maliyetlerini de önceki yıla göre %16 azaltma ve gelirlerini %9 artırma başarısı göstermiştir. Yıllık toplam 23 milyar TL'ye ulaşan işlem hacmi ile TEB POS yaklaşık 120.000 noktada hizmet sunmaktadır.

2013 yılında TEB POS tarafından hayata geçirilen yenilikler aşağıda özetlenmiştir.

✓ Amex (American Express) kartları TEB POS'larında kabul edilmeye başlanmıştır. TEB Türkiye'de Amex kart kabul eden 5 bankadan biridir.

✓ DCC uygulaması hayata geçirilmiş ve TEB POS kullanan işyerleri 12 ülkenin para birimi ile ödeme kabul edebilir duruma gelmiştir.

✓ Sektördeki ilklerden olan geç gün sonu uygulaması, gece çalışan üye işyerlerinin sabah 04.00'e kadar olan işlemlerini aynı gün hesaplarında görebilmelerine imkanı tanımıştır.

✓ POS'tan Bakiye Görüntüleme ile TEB POS sahipleri hesap bakiyelerini şubeye gitmeden, internete girmeden rahatlıkla POS üzerinden izlemeye başlamıştır.

✓ Müşteriye daha çok seçenek sunmak adına, yazar kasa POS'ta 4 marka desteklenmiştir.

✓ Tek SMS ile POS başvurusu kabul edilmeye başlanmıştır.

### ALTERNATİF DAĞITIM KANALLARI

#### TEB teknolojiyi hizmete dönüştürüyor

TEB, Teknolojiyi Hizmet Dönüştüren Banka sloganı üzerine kurguladığı ve stratejik alan olarak belirlediği şube dışı bankacılık servislerine 2013 yılında da yatırım yapmaya devam etmiştir.

TEB, ATM ağına 2013 yılında toplam 40 milyon TL yatırım yapmıştır. Bu atılımla birlikte Türkiye genelindeki TEB ATM'lerinin sayısı 2012 yılına göre % 41'lik artışla 1.477'ye ulaşmıştır. Diğer taraftan Banka'nın hizmet ağı para yatırılabilen ve bozuk para ödeyen en yeni teknoloji ATM'ler ile yenilenmiştir.

TEB'in mobil bankacılık uygulaması CEPTETEB, iPhone ve Android tabanlı cihazlardan sonra iPad'lere özel olarak tasarlanmış versiyonuyla App Store'da yerini almıştır. Bir ilke daha imza atan TEB, PIN'leri çizerek girme özelliğini sağlayan ilk banka olmuştur. CEPTETEB BNP Paribas Grubu İnovasyon Yarışması'nda ödül kazanmıştır.

#### Banka müşterilerinin %80'i dijital kanallarda

TEB, 2013 yılında dijital bankacılık kanallarının kullanımında önemli artışlar sağlamıştır. Banka müşterilerinin %80'in dijital kanalları kullanmaya başlamış, internet bankacılığı kullanıcı tabanı %33 büyüyerek 500 bin seviyesine ve internet müşteri penetrasyonu %23,5'e yükselmiştir.



2013 yılının en hızlı gelişen kanalı ise 120 bin aktif kullanıcı rakamına ulaşan CEPTETEB olmuştur. Türkiye’de Google Glass’a özel olarak geliştirilen ilk finansal uygulama ile kullanıcılar giyilebilir teknolojinin bu son örneği ürünle kendilerine en yakın TEB Şube ve ATM’lerini bulmaya ve güncel kredi kartı kampanyalarını takip etme imkanına sahip olmuşlardır.

### TEB Ağacım

TEB, 2013 yılında TEMA Vakfı ile işbirliğine giderek internet bankacılığı müşterileri adına çevreci bir adım atmıştır. TEB İnternet Şubesi içerisinde yer alan TEB Ağacım, internet bankacılığı üzerinden yapılan işlemler bazında, müşterinin şubeye gitmek yerine internetten yaptığı işlemlerle tasarruf ettiği oksijen oranına göre fidan bağışi gerçekleştirmektedir.

### TEB Pratik Haberci

TEB Pratik Haberci ile bireysel, KOBİ ve kurumsal müşterilere özel içerik setleri sunulmuş; hesaplar, ödemeler, kredi kartları ve yatırım ürünleri ile ilgili e-posta ve SMS bilgilendirilme servisi hizmete sokulmuştur. 2013 yılının bir diğer atılımı, kredi kartı kullanıcılarının kredi kartı numaraları ve şifreleri ile giriş yapabilecekleri Kredi Kartı İnternet Şubesi’nin hizmete açılması olmuştur.

### Dijital bankacılıkta artan işlem hacimleri

2013 yılında, para yatırma işlemlerinin %53’ü, para çekme işlemlerinin %82’si, kredi kartı ödemelerinin %72’si, fatura ödemelerinin %69’u, para transferlerinin ise %82’si TEB dijital bankacılık kanalları üzerinden gerçekleştirilmiştir.

Toplam ürün satışının %7’si dijital kanallardan gerçekleşirken, TEB, 2013 yılı boyunca şubeden yapılan işlemleri dijital kanallara taşıyarak, operasyonel maliyetleri ve gelir-gider rasyosunu düşürmeye devam etmiştir.

### 30 ödül

TEB’in dijital bankacılık kanalları, 2013 yılı içerisinde yurt içi ve yurt dışından toplam 30 ödül kazanmıştır. TEB Çocuk, 2013 yılında Altın Örümcek Web Ödülleri Eğitim kategorisinde birincilik ödülü alırken, Kristal Elma’da Bronz Ödül’e layık görülmüştür. TEB Pratik Borsa

uygulaması, Mobile Web Awards’da En İyi Yatırım Uygulaması seçilmiştir.

### Sosyal medyada TEB

Socialbakers sosyal medya analiz firmasının çeyrek bazlı verilerine göre, TEB, müşterilerinin mesajlarını yanıtladılarak Socially Devoted (sosyal olarak adanmış) marka seçilmiştir.

Facebook sayfası duvarı açık olan ve müşterileri ile sosyal medya üzerinden bire bir iletişim kuran TEB, Digital Age dergisi tarafından Türkiye’nin Sosyal Medyayı En İyi Kullanan 50 Markası arasında gösterilmiştir.

### 2014 yılında

TEB 2014 yılında, müşterilerin sadece şube dışı bankacılık kanallarından hizmet almasını sağlayacak iş modellerini hayata geçirmeye yönelik çalışmalar yapacaktır. Bu hedef doğrultusunda uzaktan bankacılık alanlarına yatırım yapmaya devam edecek olan TEB, mobil bankacılık uygulaması olan CEPTETEB üzerinde internet bankacılığından yapılabilen tüm işlemleri eklemeye devam edecektir.

### Bankasürans alanında artan etkinlik

TEB, sigorta ve bireysel emeklilik ürünlerinde farklı branşlarda;

- BNP Paribas Cardif Emeklilik A.Ş. (hayat sigortaları, borç koruma ve işsizlik sigortaları ile bireysel emeklilik planları)
- Zurich Sigorta A.Ş. (ferdi kaza sigortaları ve hayat dışı (elementer) sigortalar)
- Coface Sigorta A.Ş. (alacak sigortaları) ile çalışılmaktadır.

2013 yılında TEB Bankasürans, müşterilerinin sigorta ve bireysel emeklilik ürün ihtiyaçlarını karşılamak amacıyla hem TEB şubelerinden hem de alternatif dağıtım kanallarından hizmet sunmayı sürdürmüştür. Diğer taraftan, müşterilerin, TEB ATM’leri üzerinden referans olarak sigorta ürünlerine ulaşabilmesini sağlayacak proje üzerindeki çalışmalar devam etmektedir.

Aralık 2013 sonu rakamlarına göre Bankasürans kanalı hayat branşı prim üretiminde, 2012 yılına göre sektörde %31,



hayat-dışı branşta ise %21,2 büyüme göstermiştir. TEB Bankasürans Aralık 2013 itibarıyla hayat branşında %43'lük bir büyüme ile sektörün üzerinde, hayat-dışı branşta ise sektöre paralel bir büyüme göstermiştir. Bireysel emeklilik sözleşme adedinde ise Aralık 2013 itibarıyla 2013 yılında TEB pazar payı %3,24 olarak gerçekleşmiştir.

1 Ocak 2013 itibarıyla yürürlüğe giren yeni Bireysel Emeklilik Sistemi düzenlemeleri ile beraber, mevzuata uyum kapsamında TEB Bankasürans, yeni bireysel emeklilik ürünlerini sunmaya başlamıştır. Mevcut ve potansiyel müşterilerin devlet katkısı uygulaması hakkında bilgilendirilmesi ve faydalanabilmesi amacıyla iletişim ve pazarlama kampanyaları yürütülmüştür.

Sigorta ürünleri kapsamında TEB alternatif dağıtım kanallarının etkin kullanımı amacıyla, Kredi Kartım Güvende ve Eşya Sigortası ürünlerine yönelik internet şubesi pazarlama kampanyaları gerçekleştirilmiştir.

#### **Müşterilerin en çok tercih ettiği banka olmak için**

TEB, 2013 yılında müşteri memnuniyeti ve müşteri deneyimi konusunda fark yaratmak hedefiyle başladığı yolculukta kısa sürede farklı uygulamalar, projeler ve yaklaşımlar ile müşterilerin en çok tercih ettiği banka olma vizyonu doğrultusunda önemli adımlar atmıştır.

Devam eden projelerle, müşterilerin gerçekleştirdikleri işlemler konusundaki memnuniyetlerini takip eden ve bu bağlamda servis kalitesini arttıracak gelişmelerin hedeflendiği "Müşteri Tavsiye Skoru" sistemi kurgulanmıştır. Bu sistem ile müşterilerimizin şubelerimizden ve çağrı merkezinden aldığı hizmet sürekli ölçülen, raporlanan ve takip edilen, çözüm, gelişim konularında aksiyon alan bir sistematığe dönüşmüştür.

Bireysel, Yıldız, Özel, İşletme ve KOBİ müşterilerine yaşatılan deneyimin olumlu algılanmasını sağlamak, müşterilerle daha fazla konuda, daha uzun yıllar çalışmak, oluşturulan sistemin temel hedefleri arasındadır.

2013 yılı içinde tüm segmentlerde sürekli ölçümlenen müşteri tavsiye skoru:

- Bireysel'de %221,
- Yıldız'da %128,
- İşletme'de %185,
- KOBİ'de %208

artış ile ivmeli bir yükseliş trendi göstermiştir. Sadık müşteri portföyü oluşturmak anlamında en kritik belirleyici olan Müşteri Tavsiye Skoru'nun geliştirilmesine yönelik çalışmalara 2014 yılında da devam edilecektir.

#### **Müşteri iletişimde artan başarı**

TEB, 2013 yılında da müşterinden gelen mesajları en kısa zamanda cevaplamayı, sağlıklı ve hızlı iletişim kurarak müşteri memnuniyetini ve sadakatini artırmayı hedeflemiştir. Diğer taraftan şubeler aracılığı ile ulaşan müşteri şikâyetlerinin çözülmesi ve müşterilerin memnun edilmesi konusunda çalışmalar yürütülmüştür.

TEB müşterilerinden gelen öneriler ve aksiyon alınabilecek şikâyet konuları tespit edilmiş; çözüme yönelik çalışmalara devam edilmiştir.

Şikâyet siteleri ve sosyal medyadan gelen müşteri şikâyetlerine hassasiyetle yaklaşmış; en hızlı şekilde cevap verilmiştir..

[www.sikayetvar.com](http://www.sikayetvar.com) ülkemizde faaliyet gösteren bankaların şikâyet alma sıklıklarını, çözüm üretme hızlarını ve müşterilerin çözümden memnuniyetlerini anketlerle izleyerek Şikâyet Endex raporu yayınlamaktadır. **Şikâyetendex** tarafından yayınlanan rapora göre TEB 2013 yılında;

- Şikâyet yönetimi başarı puanı sıralamasında 54,1 puan ile 4. sırada,
- Şikâyet çözüm hızında, en hızlı cevap veren bankadır.
- Şikâyet üretme oranı ise en az şikâyet üreten 4. banka konumundadır.

## TEB AKTİF PASİF YÖNETİMİ VE HAZİNE GRUBU

**Aktif pasif yönetiminin etkinliği ve genel likidite yapısının sürekliliğinin korunması**  
TEB’de Aktif Pasif Yönetimi ve Hazine Grubu bilanço yönetimi stratejisinin odağında yer alır.

Aktif Pasif Yönetimi ve Hazine Grubu’nun temel misyonu, Banka’da aktif pasif yönetiminin etkinliğinin ve genel likidite yapısının sürdürülebilirliğinin sağlanmasıdır. TEB, müşterilerine daha iyi bir hizmet sunabilmek için konvansiyonel müşteri işlemlerini Finansal Piyasalar Grubu’nun altında toplamıştır. Bilanço sorumluluğu ise Aktif Pasif Yönetimi ve Hazine Grubu’nun görev alanındadır.

Aktif Pasif Yönetimi ve Hazine Grubu’nun temel hedefi, Banka’nın riskten arındırılmış sermayesini sürekli geliştirmek amacıyla, bilançodaki faiz, ülke, yapısal kur ve likidite risklerinin en etkin şekilde yönetimini sağlamaktır.

Aktif Pasif Yönetimi ve Hazine Grubu 2013 yılı süresince,

- bütçe hedeflerine uygun olarak büyüyen bilanço, mevcut ve beklenen piyasa koşullarını göz önünde bulundurarak ve piyasa dinamiklerine uyumlu fiyatlaması ile yönetmiştir. Grup, doğru ve güvenilir stratejiler uygulayarak hedeflerin üzerinde kâr sağlanmasına önemli derecede katkıda bulunmuş,
- küresel ve yerel politik veya finansal risk algılamasındaki dalgalanmalara rağmen Banka’nın faiz riskini başarılı bir şekilde yönetmiştir.

### Kıymetli maden ve efektif işlemlerinde piyasa lideri

TEB, kıymetli maden ve efektif işlemlerinde 2013 yılında da piyasa liderliği sürdürmüştür. Bankalar arası efektif işlemlerinde 5 milyar dolar ile son 11 yılın en yüksek işlem hacmine ulaşılmış; yurt dışı bankalarla yeni anlaşmalar imzalanmıştır.

TEB, yurt içi altın kredilerinde sağladığı hacim artışıyla birlikte %40 pazar payına ulaşmıştır. İzlenen rekabetçi fiyatlama politikası sonucunda, altın mevduatı, 2013 yılında en yüksek seviyeye ulaşmıştır.

Diğer taraftan TEB yurt dışı bankalarla yaptığı altın kredi anlaşmaları ile likidite ve fonlama ihtiyacını başarılı bir şekilde yönetmiştir

Aktif Pasif Yönetimi ve Hazine Grubu, Türkiye Cumhuriyet Merkez Bankası para politikasını yakından takip etmekte; veriler ışığında ve finansal mühendislik yaklaşımı altında çeşitli bilanço kalemlerini modellemektedir. Grup aynı zamanda, Banka’nın yurt dışı ve yurt içi piyasalarda basit repo-ters repo işlemlerinden karışık türev işlemlere kadar her türlü finansal işlemini, TEB’in geleneksel risk yaklaşımına mevzuat ve yasal uyum doğrultusunda verdiği önemi dikkate alarak uygulamaktadır.

2013 yılında etkin likidite ve faiz yönetimi ile TEB’in istikrarlı kârlılığına katkıda bulunulmuştur. Diğer taraftan satılmaya hazır ve vadeye kadar elde tutulacak menkul kıymet portföylerinin yönetiminde piyasa koşulları gözetilerek, sermaye kârlılığının beklentiler seviyesinde tutulması sağlanmıştır.

### Fonlama kaynaklarını artırma gereği

Gelecek dönemde fonlama kaynaklarının çeşitliliğinin artırılması kritik öneme sahip olacaktır. Bu öngörüden hareketle, BNP Paribas ile işbirliği güçlendirilmiştir. Alternatif fonlama kaynakları ile çeşitliliğin artırılması Banka’nın 2014 için temel hedeflerdendir.

### BNP Paribas ile sinerjik işbirliği

BNP Paribas’nın Aktif Pasif Yönetimi ve Hazine Bölümü ile sürdürülen işbirliği 2013 yılında da devam etmiştir. Periyodik yapılan toplantılar ile borçlanma alternatifleri ve özellikle ihtiyaç duyulan bilanço ürünlerinin modellenmesi gibi konularda düzenli bilgi alışverişi yapılmaktadır.

2012’de başlatılan ve önemli bir kısmı 2013 sonunda tamamlanmış olan BT ön ofis projeleri ile BNP Paribas’nın etkin iş süreçleri TEB bünyesine adapte edilmektedir. Bu çalışmalarla TEB’in bilgi işlem sistemlerinde ve piyasa riski takibinde daha da etkin bir yapıya geçilmesi öngörülmektedir.

### TEB Banka Bonusu

TEB bonusu ihraçlarına 2013 yılında 5 yeni ihraçla devam edilerek müşteriler nezdinde aranan bir ürün haline gelmesi sağlanmıştır. Bu ürünün 2014 yılında çeşitlendirilerek ihracına devam edilecektir.

### KURUMSAL YATIRIM BANKACILIĞI GRUBU

#### Sermaye piyasalarında gerçekleştirilen işlemlerde büyüme

TEB Kurumsal Yatırım Bankacılığı, 2013 yılında, risk yönetimi ilkelerinden ödün vermeksizin sermaye piyasalarında yaptığı işlemleri önemli ölçüde geliştirmiştir. Özellikle döviz ve faiz türev işlemlerinde müşterilerin riskten korunmasını sağlayacak yeni çözümler sunulmuş; emtia piyasalarındaki fiyat dalgalanmalarına karşı koruma sağlayacak yeni ürünler geliştirilmiştir.

TEB'in yerel piyasadaki gücünü BNP Paribas'nın sermaye piyasaları, yapılandırılmış finansman ve danışmanlık alanlarındaki uzmanlık ve deneyimiyle birleştiren Kurumsal Yatırım Bankacılığı Grubu, müşterilerinin bu alanlardaki tüm ihtiyaçlarına cevap verebilecek bir yapıya sahiptir. Kurumsal Yatırım Bankacılığı, TEB'in müşteri kolları ve BNP Paribas'nın ürün kollarına entegre olmuştur.

Kurumsal Yatırım Bankacılığı'nın temel amacı yerel müşteri ağını BNP Paribas'nın küresel ürün uzmanlığı ile birleştirerek sinerji yaratmaktır. 2013 yılında özellikle finansal piyasalar, yapılandırılmış finansman ve kurumsal finansman alanlarında yeni sinerjiler yaratılmış ve katma değer üretilmiştir.

#### Güven duyulan marka

TEB ile BNP Paribas arasındaki güvenilir işbirliği, piyasalara ulaşma imkânı sunmanın yanı sıra şirketlere BNP Paribas'nın ideal fiyatlandırma ve yapılandırma olanaklarından yararlanma ve uluslararası alanda rekabet etme yeteneği de sunmaktadır. Bugün TEB kurumsal müşterilerine tüm kurumsal yatırım bankacılığı ürün yelpazesine erişim olanağı sunmakta; BNP Paribas aracılığıyla müşterilerini uluslararası piyasalara yakınlaştırmaktadır.

TEB 2013 yılının Kasım ayında Türkiye'nin en büyük şirketlerinin ve finansal kurumlarının katılımıyla gerçekleşen Bono, Kredi ve Sukuk Türkiye Konferansı'nın ana sponsorluğunu bir kez daha üstlenmiştir. Bu konferans Türkiye'de sermaye piyasalarının vadettiği büyük potansiyelin ve gördüğü ilginin en büyük kanıtı olmuştur. Bu trendin 2014 yılında da devam edeceği öngörüsüyle hareket eden TEB sermaye piyasalarındaki öncü konumunu koruyarak Türkiye ekonomisine katkıda bulunmaya devam edecektir.

#### Sabit getirili menkul kıymetlerde...

TEB Finansal Piyasalar müşterilerinin ihtiyaçları doğrultusunda en iyi ürün ve servisleri sunmak için iş modelini geliştirmeye devam etmektedir. Kurulmakta olan yeni bilgi teknolojileri sistemleri, müşterilere güvenli bir ortamda, ihtiyaçları doğrultusunda özgün çözümler sunma olanağı verecektir.

Finansal piyasalar alanında TEB, müşterilerine doğru ürün sunmak adına iç kurallar düzenlemiş; müşterilerin beklenti ve risk iştahları ile uyumlu çözümleri kullanmasını hedeflemiştir.

TEB Finansal Piyasalar 2013 yılında da Hazine ihalelerinde piyasa yapıcılığı görevini başarılı bir şekilde yerine getirmiştir.

### TEB MENKUL KIYMET HİZMETLERİ

#### Köklü bir hizmet geleneği

TEB Menkul Kıymet Hizmetleri Bölümü, BNP Paribas'nın 1990'lı yıllardan beri Türkiye'de sürdürdüğü yurt dışı takas ve saklama hizmetlerini 2007 yılından beri TEB bünyesinde sürdürmektedir.

TEB Menkul Kıymet Hizmetleri, müşterilerine Genel Müdürlük bünyesindeki uzman bir ekiple hizmet sunmaktadır. Avrupa'nın en büyük saklama bankası BNP Paribas Securities Services'in Türkiye şubesi olarak birim yerli ve yabancı müşterilere takas ve saklama hizmetlerine ek olarak,

- finansal kurumlara,
- kurumsal yatırımcılara ve
- ihraççılara

yatırım ve finansman kararları sonrasında ortaya çıkabilecek ihtiyaçlara yönelik sermaye piyasası ve bankacılık çözümleri de geliştirmektedir.

TEB Menkul Kıymet Hizmetleri Bölümü;

- hisse senedi, DIBS ve diğer sermaye piyasası araçları için takas ve saklama hizmetleri,
- vadeli işlemler için teminat ve nakit yönetimi hizmetleri,
- ödünç menkul kıymet işlemleri,
- aracı kurum "outsourcing" hizmetleri,
- yediemin ve teminat yönetimi hizmetleri,
- borçlanma aracı ve varant ihraç operasyonu ve ödeme hizmetleri,
- ihraççı şirketler için Merkezi Kayıt Kuruluşu'na erişim hizmetleri,

sunmaktadır.

Diğer taraftan, BNP Paribas Securities Services'in küresel ölçekte portföy yönetim ve fon sektörüne sunduğu hizmetlerin TEB tarafından Türkiye'de yerleşik şirketlere sağlanması alanındaki çalışmalara 2013 yılında devam edilmiştir.

### **2013: Başarılarla dolu bir yıl**

Banka, 2013 yılında, yabancı kurumsal yatırımcılara sağlanan takas ve saklama hizmetlerinde olduğu kadar vadeli işlemler için sağlanan teminat yönetimi ve ilintili hesap bankası işlemlerinde yeni büyük müşteriler kazanmıştır. Diğer taraftan, mevcut müşterilerin işlem hacimlerinde de artış gözlemlenmiştir. Özetle, TEB Menkul Kıymet Hizmetleri Bölümü 2013 yılında gerek saklamadaki kıymetler, gerek işlem hacimleri, gerekse elde ettiği gelir anlamında beklentilerin üzerinde bir performans göstermiştir.

Türkiye'nin kredi derecelendirme notunun Fitch'den sonra Moody's tarafından da yatırım yapılabilir seviyeye yükseltilmesi devlet tahvilleri ve hazine bonolarının dünya çapında teminat olarak kullanılmaya başlanmasıyla sonuçlanmış, bu kıymetleri teminat olarak kabul eden uluslararası önemli kuruluşların saklama ve teminat yönetimi için tercih ettiği banka TEB olmuştur.

TEB Menkul Kıymet Hizmetleri Bölümü, üstün elektronik erişim alt yapısıyla uluslararası yatırımcıların Borsa İstanbul'a en uygun şekilde erişmesinde önemli rol oynamıştır.

TEB Menkul Kıymet Hizmetleri, sermaye piyasalarına verilen önemin artmasına, bu konudaki yapısal düzenlemelerin tamamlanma noktasına gelmesine ve İstanbul Finans Merkezi projesine paralel olarak büyümeye devam edecektir.

TEB, küresel bakış açısı, öncü ve müşteri odaklı yaklaşımı ile 2014 yılında da 'bir saklama bankasından çok daha fazlasını arayan müşterilerin menkul kıymet hizmetleri için seçtikleri banka olmaya devam edecektir.

## **TEB İNSAN KAYNAKLARI GRUBU**

### **İnsan Kaynakları Politikası**

TEB İnsan Kaynakları;

- TEB Grubu'nun stratejik plan ve hedefleri doğrultusunda, organizasyon yapısının dinamik tutulması ve değişimlere hazır olmasını sağlamak,
- TEB Grubu'na eğitim düzeyi yüksek iyi yetişmiş, yeniliklere ve değişimlere açık, girişimcilik yeteneğine sahip, enerjik, dinamik, kendisini ve işini geliştirme potansiyeli olan, takım çalışması yapabilen, kurum değerlerini benimseyip sahip çıkacak kişiler kazandırmak,
- Banka'nın hedef ve stratejileri doğrultusunda insan kaynaklarının en etkin ve verimli biçimde kullanılması için TEB çalışanlarının gerek kişisel gerekse profesyonel gelişimlerini kariyer haritaları doğrultusunda belirlenmiş gelişim programları ile desteklemek, BNP Paribas'ın eğitim programlarından da yararlanarak profesyonel bir iş ortamı ve kariyer geliştirme fırsatları yaratmak,
- Çalışanlar için En Çok Çalışılmak İstenen İşyeri'ni yaratmak ve sektörde çalışanların en çok tercih ettiği banka olmak,
- Eğitim ve gelişimi insan kaynaklarına yapılan bir yatırım olarak görerek, TEB Formasyon Akademisi ile "sürekli öğrenme ve gelişme" yaklaşımı çerçevesinde TEB Grubu'nun hedef ve stratejileri doğrultusunda Banka çalışanlarının gelişimlerine katkıda bulunmak,

- Banka yöneticilerini TEB bünyesinden yetiştirmek ve açılacak pozisyonlar için öncelikli olarak Grup içi talepleri değerlendirmek,
  - Sürekli kaliteyi iyileştirici süreç ve sistemlerle bireysel performansı ve takım performansını geliştirerek Performans Değerlendirme Sistemi ile ödüllendirme sistemlerine odaklanmak,
  - Kariyer haritaları doğrultusunda herkese eşit fırsat ve olanaklar sunmak için çalışmaktadır.
- TEB İnsan Kaynakları, uygulamalarıyla tüm Banka çalışanlarına hızlı ve etkin bir şekilde destek vermekte; TEB Genel Müdürlük ve şubelerinin verimlilik ve performansının daha da artırılmasında büyük rol oynamaktadır.

## İşe Alım

### Rakamlarla İşe Alım

2013 yıl sonu itibarı ile TEB 10.000 çalışanı ile iki Genel Müdürlük ve 544 şubesi ile hizmet vermektedir.

TEB çalışanlarının %62'si üniversite, %5.5'i yüksek lisans mezunu olup %0.1'i ise doktora derecesine sahiptir.

TEB 2013 yılında **% 73'ü** saha kadroları olmak üzere toplam **2.410** yeni işe alım gerçekleştirerek insan kaynağını daha da güçlü bir hale getirmiştir.

Genç yeteneklerin eğitimi ve istihdamına büyük bir önem verilerek,

- **MT/ST programlarıyla, 159** ve **Müfettiş Yardımcılığı** sınavıyla **9** yeni yeteneğimizi göreve başlattık.
- Öğrenim dönemleri sırasında kariyerlerine başlangıç yapmak isteyen **265** öğrenciye "Çağrı Merkezimizde" iş imkanı sağladık.
- **660** Üniversite ve **253** Lise öğrencisine staj imkanı sağladık.

### Üniversite Aktiviteleri - Akıl Fikir Kampüsü

- TEB İnsan Kaynakları Grubu, 2013 yılında da kampüs aktiviteleri ile genç yeteneklere ulaşarak, onları iş hayatı ile tanıştırmaya ve TEB'i tanıtmaya devam etmiştir. Boğaziçi, ODTÜ, Koç, İTÜ, Sabancı, Bilkent, Galatasaray, YTÜ, İstanbul, Marmara, Bahçeşehir, Hacettepe, 9 Eylül, Ege

Üniversiteleri kampüslerinde tanıtım çalışmaları gerçekleştirilmiş, bu aktiviteler ile 660 üniversite öğrenciye staj imkanı sağlanmıştır.

- Akıl Fikir Kampüsü uygulamamız ise üniversitelerin 3. ve 4. sınıf öğrencilerine sıradışı eğitimlerle inovasyon ile tanışıp, yenilikçiliğin ve yaratıcılığın desteklenip ödüllendirildiği bir çalışma ortamını tanıma, TEB üst düzey yöneticileriyle keyifli sohbetler yapma ve yeni dostluklar kurma fırsatı sunmaktadır. 2013 yılında gerçekleşen 8 aktiviteye 95 öğrencinin katılımı sağlanmış olup en başarılı 6 öğrenciye staj imkanı sağlanmıştır.

- 

### Sosyal Medya Kanalı ile İşe Alım

İş ilanlarımızı, dünyanın önde gelen sosyal medya kuruluşu olan **LinkedIn'de** duyurmaya başladık. Bu sayede en uygun adaylara doğrudan ve hızlı bir şekilde ulaşarak 5.000 adayı değerlendirmeye aldık.

Genç kuşaklara sosyal medya üzerinden ulaşarak, **Twitter** kanalıyla "**TEB İK soru-cevap seansları**" yapmaya başladık. Bu interaktif uygulama ile TEB İnsan Kaynakları ve kariyer konularında merak edilen tüm soruları **Twitter** üzerinden anında cevaplıyoruz.

### TEB Pasaport

TEB'de işe başlayan çalışanların ilk günlerini kolaylaştırmak ve daha hızlı uyum sağlamalarına destek olmak amacıyla hazırlanmış öncelikli konuları içeren bir rehberdir. Intranette yer almaktadır.

### Kariyer Gelişimi

Çalışanlarımızın kariyer gelişimlerine odaklanarak, müdür atamalarının büyük kısmını iç kaynaklarımızdan karşıladık. 2013 yılında toplam **88** başarılı TEB çalışanı müdürlük görevini üstlendi.

E-jobs uygulaması ile BNP Paribas ve TEB grubunda yer alan açık pozisyonlar tüm çalışanlarımız ile paylaşarak herkesin eşit şartlarda yeni kariyer fırsatlarından haberdar olmasını, başvurabilmesini sağladık.

Çalışanlarımıza TEB Grubu içerisinde farklı kariyer kulvarlarının sunulabilmesi ve farklı fonksiyonlarda rotasyon programlarına



katılarak farklı görev ve pozisyonlara hazırlanabilmeleri amacıyla İç Kariyer Fırsatları Platformu hayata geçirilmiştir.

Konusunda uzman İnsan Kaynakları İş Ortakları ekibimiz bankadaki tüm çalışanlara kariyer konusunda danışmanlık vermekte ve çalışanların yetkinlik ve performansları paralelinde en uygun pozisyonlarda değerlendirilebilmelerini sağlamaktadır.

### **TEB Mentor Uygulaması**

TEB Mentor uygulamasının hedefi, Banka ve Grup Şirketleri çalışanlarının kişisel yetkinliklerini ve iş becerilerini geliştirmek için kendilerinden daha deneyimli çalışanların tecrübelerinden yararlanmalarını sağlamaktır. Bankamız genelindeki 230 mentorumuz bugüne kadar 500'den fazla çalışımıza mentorluk desteği vermiştir.

TEB Mentor uygulamasına 2013 yılında da devam edilmiş, TEB Mentor Programı ile **87** çalışımızın gelişimine destek verilmiştir.

TEB Mentor uygulamasından yararlanmak isteyen ancak ihtiyaçlarına mentorluk dışında bir kanal ile yanıt verilebilecek Banka çalışanlarının talepleri de farklı metotlar ile (eğitim, rotasyon, kariyer görüşmesi vb.) karşılanmıştır.

### **2013 yılında Yetenek Yönetimi ve Yetenek Gelişim Planları**

2013 yılında Yetenek Yönetimi süreçleri kapsamında yüksek potansiyel ve performans gösteren çalışanlar belirlenerek bu çalışanların gelişimleri Yetenek Yönetimi ekibimiz tarafından çalışanlarımızın yöneticileri ile birlikte yakından takip edilmiştir.

### **Yetenek Gelişim Planları**

Yüksek potansiyel ve performans gösteren yaklaşık 1.000 çalışmamız için on-line olarak hazırlanan "Yetenek Gelişim Formları" ile çalışanlarımızın güçlü ve gelişime açık yönleri belirlenerek, gelecekteki kariyer yolları ile ilgili danışmanlık verilmektedir. Aynı zamanda bu arkadaşlarımızın gelişimi için rotasyon, e-öğrenme, sınıf içi eğitim programları, interaktif atölye çalışmaları ve deneyim paylaşım toplantıları ile zenginleştirilmiş 18 aya yaygın

bir gelişim programımız bulunmaktadır. Yetenek gelişim formları yeteneğin yanı sıra yöneticisi ve ilgili İnsan Kaynakları temsilcisi ile hazırlanmaktadır.

Global yeteneklere, kariyer hedefleri doğrultusunda yurt dışında çalışma deneyimi edinmeleri için destek verilmeye devam edilmiştir.

2013 yılında da TEB, BNP Paribas Grubu içinde yapılacak yeni görevlendirmelere ilişkin kuralların ve politikaların belirlendiği ve grup içi görev değişikliklerine daha fazla olanak sağlayan; Fransa, Belçika, İtalya, İngiltere ve Lüksemburg arasında oluşturulan "Mobility Community" üyesi olarak çalışanlarına uluslararası kariyer fırsatları sunmaya devam etmiştir.

### **Geleneksel TEB Yetenek Günü 17 Mayıs 2013 tarihinde gerçekleştirilmiştir.**

TEB Yetenek Günü'nde performans ve potansiyeli yüksek çalışanlarımız ile TEB üst yönetimi bir araya gelerek Banka'nın vizyon ve ortak hedefleri paylaşılmıştır. "Değişen Tüketici Trendleri İçin İnovasyon" teması kapsamında gerçekleştirilen toplantıda üst yönetimin vizyon ve hedef içerikli açılış konuşmalarının ardından, yeteneklerimiz için açık bir iletişim platformu yaratılarak; Genel Müdür ve Genel Müdür Yardımcılarımıza TEB'in vizyon ve hedefleri, sektör ve beklentiler hakkında istedikleri soruları yöneltmeleri sağlanmıştır.

### **Ücretlendirme ve Sosyal İmkanlar**

Bankamızda maaş ödemelerimiz gerekli yasal kesintiler yapıldıktan sonra her ay net olarak ödenir. Aylık maaşa ek olarak tüm çalışanlarımıza performans dayalı başarı ve satış primi ya da performans ikramiyesi ödenebilir. 2013 yılında Bankamızda performansa dayalı yapılan ödemelerin yıllık ortalama tutarı bu ödemeyi alan çalışanlarımızın aylık ortalama ücretlerinin 1.8 katı olarak gerçekleşmiştir. Ayrıca çalışanlarımızın görev ve unvanları paralelinde araç ve/veya telefon tahsis edilebilir. Tüm çalışanlarımız özel sağlık sigortası ve hayat sigortası güvencesi kapsamındadır. Özel sağlık sigortası poliçemiz

çalışmayan eş ve çocukları da kapsar. Ayrıca çalışanlarımız kendi talepleri ile bankamızın işveren katkılı Bireysel Emeklilik Sistemine dahil olabilirler. Genel Müdürlük çalışanlarımız, kampüs içindeki restoranlarımızdan ve kafelerimizden faydalanabilirken, şube ve bölge çalışanlarımız için ise yemek kartı uygulamamız vardır. Genel Müdürlük çalışanlarımızın ulaşımı için servis hizmetimiz vardır. Yıllık izin uygulamamızda iş yasasının yıllık izin hükümleri uygulanır. Tüm çalışanlarımızın ve yakınlarının sosyal amaçlı olarak kullanabildikleri bir sosyal tesisimiz vardır.

**Saklıköy TEB Formasyon Akademisi** sadece eğitim merkezi olarak değil aynı zamanda çalışanlarımızın aileleri ile birlikte zaman geçirebilecekleri sosyal ve sportif aktivite merkezi olarak bu yıl içerisinde Bankamıza kazandırılmıştır.

### İK Çözüm Merkezi

TEB İnsan Kaynakları uygulamalarına ilişkin iç ve dış müşterilerin iletildiği soru ve taleplerin ilk başvuru noktası olarak hızlı ve hatasız karşılanması, memnuniyetlerinin artırılması ve buna yönelik bir iletişim platformunun oluşturulması amacıyla kurulan İnsan Kaynakları Çözüm Merkezi, 2013 yılında da faaliyetlerine devam etmiştir

### Great Place to Work® / En İyi İşyeri

TEB İnsan Kaynakları Grubu banka içerisindeki stratejik projelerde, tıpkı bir Değişim Yönetimi lideri olarak görev almaktadır.

Çalışanlar için En Çok Çalışılmak İstenen İşyeri'ni yaratmak ve sektörde çalışanların en çok tercih ettiği banka olmak hedefi ile yola çıkan TEB En İyi İşyeri Projesini 2012 yılsonunda başlattığı bu yana bir çok aksiyonu hayata geçirdi ve bunun sonucunda *"Great Place to Work Anketi 2013 yıl sonunda %84'lük bir katılım oranı ile gerçekleşti."*

Son 1 yılda Anket skoru % 11 oranında arttı ve bu Great Place to Work danışmanları tarafından gerçek bir başarı örneği olarak kabul edildi.

### Çalışanın Sesi Platformu

TEB sektörde bir ilke imza atarak organizasyondaki tüm grupları temsil eden

çalışanlardan oluşan 600 kişilik **'Çalışanın Sesi Platformu'** kurdu. TEB'de tüm çalışanların kendilerini ilgilendiren konularda karar süreçlerinde yer almalarını destekleyen başarılı ve sektörde örnek gösterilen bir uygulamadır.

### TEB İletişim Faaliyetleri

#### TEB Çalışanları Birlikte

Çalışanların birlikte keyifli vakit geçirmesine ve ortak konuların paylaşımına imkan sağlayan "Fotoğraf Sergisi", "Sağlıklı Yaşam" ve "Yılbaşı Partisi" gibi etkinlikler düzenlenmiştir.

#### TEB Bülten

TEB haberleri ve güncel konuları hakkında çalışanları bilgilendirmeyi amaçlayan TEB Bülten 2 ayda bir yayınlanmakta olan e-dergidir. E-bülten formatında yayınlanması için çalışmalar başlamıştır.

#### Özel Gün Kutlamaları

Öğretmenler günü, yeni yıl ve bayram gibi özel günlerin kutlanması amacıyla çalışanlara yönelik çeşitli faaliyetler yapılmıştır.

#### TEB Kulüp Aktiviteleri

TEB çalışanlarının iş dışında da bir araya gelmesini sağlamak amacıyla spor, sanat ve hobi konularında farklı aktiviteler yapılmaktadır. 2013 yılında gerçekleştirilen kulüp faaliyetleri aşağıdaki gibidir;

- Maratonlar
- Futbol Turnuvaları
- Basketbol Turnuvaları
- Voleybol Turnuvaları
- Trekking Turları
- Yoga/Pilates Eğitimleri

#### Yöneticiler Zirvesi

Yönetim kademesinin bilgilendirilmesi ve üst yönetimin mesajlarının paylaşılması amacıyla her yıl düzenlenen bilgilendirme toplantısı 2013 yılında da gerçekleştirilmiştir.

#### İK Bizbize Toplantıları

Çalışanlarımıza daha yakın olmak ve çalışanlarımızın sesini dinlemek amacıyla tüm bölge, saha ve gruplardan 1700'den fazla çalışanımızın katılımıyla İK Bizbize Toplantıları düzenlenmiştir.



### **İşe Yeni Başlayan Çalışanlarla Kahvaltı Organizasyonu**

İşe yeni başlayan çalışanların ilk izlenimlerini almak amacıyla belirli aralıklarla kahvaltı organizasyonları düzenlenmiştir.

### **BNP Paribas İletişim Araçları**

BNP Paribas'ın 78 ülkede yaklaşık 200,000 çalışanına yönelik hazırladığı iç iletişim dergisi Ambition, ve internet televizyonu Starlight yayınlarına bu yılda Türkçe olarak devam edilmiştir. Ayrıca BNP Paribas'ın intranet sitesi olan Echonet'te TEB haberleri yer almıştır.

### **TEB Formasyon Akademisi Saklıköy**

TEB Formasyon Akademisi, Saklıköy'de eğitim hizmeti vermeye başlamıştır. TEB Formasyon Akademisi Saklıköy'de eğitimlerin yanı sıra çalışanlar ve aileleri için spor ve sanat faaliyetleri de düzenlenmektedir.

### **TEB'de İnovasyon**

**2007'den beri aralıksız gerçekleştirdiği inovasyon çalışmalarıyla dünyaca ünlü araştırma şirketi Gartner tarafından örnek gösterilen TEB, European Financial Management Association (EFMA) tarafından 4 yıl üst üste "En Başarılı İnovasyon Yönetimi Yapan Banka" olarak gösterilmiştir.**

**TEB, 2013'de de inovasyon ile ilgili aktiviteleriyle çalışanlarını, üniversite öğrencilerini, müşterilerini ve teknolojik girişimcileri teşvik ederek inovasyon kültürünü yaygınlaştırmaya ve müşterilerine yenilikçi ürün ve hizmetler sunmaya devam etmiştir.**

**Geleneksel TEB Akıl Fikir Yarışması 2013 yılında TEB'in inovasyon çalışmalarının kurum dışındaki en büyük yansımalarından biri olan Geleneksel TEB Akıl Fikir Yarışması'nın yedincisi düzenlenmiştir.**

**Müşterilerine sunduğu yenilikçi ve yaratıcı hizmetlerle onların hayatını kolaylaştıran TEB, inovasyonu farklılaşma stratejisinin en önemli araçlarından biri olarak görmektedir**

Akıl Fikir Yarışması kanalı ile TEB'e sadece 2013 yılında 10.200 proje iletilmiştir. Yarışma

başvurularının alındığı [www.icatcikar.com](http://www.icatcikar.com) sitemiz 102 ülkeden 171.000 ziyaretçiyi ağırlamıştır.

Müşterilerden, üniversite öğrencilerinden ve yeni mezun genç profesyonellerden gelen yenilikçi fikirler yine TEB'in müşterilerine sunduğu ürün ve hizmetlere dönüştürmüştür.

Aile bütçesi oluşturma ve yönetimi, aile giderlerini kontrol etme, borçların doğru yönetimi, yatırım yaparken dikkat edilmesi gerekenler, bireysel emeklilik, kredi ve kredi kartlarının doğru kullanımı gibi konularda bilgilendirme yapan TEB Aile Akademisi hayata geçirilen inovasyonlardan biri olmuştur. Yine müşterilerimizin tüm hesaplarının, kredi kartı ve diğer hareketlerini anında alabildikleri TEB Pratik Haberci uygulaması da hayata geçen inovatif uygulamalardan biridir.

Yarısmaya katılan finalistlere finansal ödüllerin yanı sıra ayrıca TEB 'de Kariyer fırsatları da sunulmaktadır. Şimdiye kadar 8 finalistimiz TEB ailesine katılmıştır.

### **Kıvılcım Portal**

TEB çalışanlarının yenilikçi ürün, hizmet fikirleri, kurum içi inovasyon portalimiz olan "Kıvılcım" aracılığıyla alınmaya ve uygulamaya geçirilmeleri amacı ile yakından takip edilmeye devam edilmiştir.

2013 yılı boyunca her hafta bankamızın hedefleri paralelinde farklı bir konu ile "Haftanın Fikri" uygulaması gerçekleştirilerek çalışanlarımızın fikirleri alınmıştır.

TEB Çalışanlarının yenilikçilik, yaratıcılık konusundaki farkındalığını artırmayı hedefleyen ve yine her yıl gerçekleşen Geleneksel Kurum İçi "İcat Çıkar" Yarışması ile de farklı birimlerdeki TEB'lilerin ekip olarak fikir üretmeleri teşvik edilmiş, yenilikçi projeler yarıştırlarak takım ruhunu teşvik eden eğlenceli bir rekabet ortamı yaratılmıştır.

Şimdiye kadar Kıvılcım Portal aracılığıyla TEB'lilerin 350 inovasyon ve iyileştirme fikri hayata geçirilmiş, 60 tanesi üzerinde ise çalışılmaya başlanmıştır.

### Geleneksel TEB Akıl Fikir Buluşması

Her yıl TEB çalışanları, müşterileri ve dünyaca ünlü konuşmacıların katılımıyla katılımıyla gerçekleştirilen “Akıl Fikir Buluşması” 2013 yılında 6. defa gerçekleştirilmiştir.

### Temalarımız;

- 2013 : Değişen Tüketici Trendleri için İnovasyon
- 2012 : Dijital Dünyada Yeni Nesil Bankacılık
- 2011 : Müşteri Deneyiminde İnovasyon
- 2010 : Gelecekte Bugüne İnovasyon
- 2009 : Zor Zamanları İnovasyon ile Aşmak
- 2008 : Açık İnovasyon

2013 yılı teması “Değişen Tüketici Trendleri için İnovasyon” olan etkinlikte sektörün önde gelen isimlerinden konuşmacılar değişen tüketici trendleri konusunda dünyadaki gelişmeleri katılımcılara aktarmış, Kıvılcım Portal ile fikirlerini ileten en yaratıcı çalışanlar ve Akıl Fikir Yarışması’nda dereceye giren müşteriler, üniversite öğrencileri, yeni mezunlar ödülleri almıştır.

### TEB’de Eğitim

TEB günümüzde finansal hizmetler sektörünün en önemli ayrıştırmacı unsurunun “nitelikli ve eğitilmiş insan gücü” olduğunun bilinciyle, çalışanlarının kişisel ve mesleki gelişmelerine en etkili şekilde destek olmayı amaçlamaktadır. Bu doğrultuda düzenlenen eğitimler, kurum içi veya dışı kaynaklarla yürütülen gelişim ve değişim projeleri, eğitim merkezlerinin “iç müşteri hizmet standardının sağlanması” gibi konular eğitim faaliyetleri için de yer almaktadır.

2013 yılında iç eğitim kadromuzu artırarak iç kaynaklarımızı etkin kullanma, gelişen eğitim teknolojilerini takip ederek dijital platform eğitim programlarının parçası haline getirme konularında çalışmalar yapılmıştır.

2013 yılında, Bankamız Eğitim ve Gelişim stratejileri ve hedefleri çerçevesinde,

- Ortak kurum kültürünü oluşturma ve yaygınlaştırma amacıyla tüm çalışanlarımızın katıldığı “TEB Yıldızlarının Strateji Haritası” eğitimleri
- Göreve yeni başlayan çalışanlarımıza yönelik olarak Oryantasyon, Temel Eğitim Programları ve işbaşı eğitimleri
- Bankamızın yüksek potansiyelli ve üstün performans sergileyen çalışanları için hazırladığı “bireysel gelişim planları” ve ihtiyaçları doğrultusunda özel eğitim programları
- Yönetim kadrolarımızın liderlik özelliklerini geliştiren programlar ve Koçluk eğitimleri
- Tüm Genel Müdürlük ve Saha Yöneticilerimizi kapsayan, çalışanlarının performans ve yetkinliklerini değerlendirme süreçlerinde destekleyici Performans Yönetimi Eğitimleri
- Satış kadrolarına, müşterilerimiz ile uzun ve karlı ilişkiler kurulmasını sağlayacak stratejilerin, satış arttıracak metodoloji ve araçların öğretildiği eğitimler
- Yüksek performanslı satış kadrolarına danışmanlık seviyesinde ileri düzey programlar
- TEB Aile Akademisi kapsamında, şubelerimizde müşterilerimize yönelik temel finansal konular ve bankacılık ihtiyaçlarına yönelik seminerler
- Bankacılık işlemleri gerçekleşmeden önce işlem içeriğinin ve işleme ait bilgilerin ve belgelerin uygulama kurallarına uygun olması için gereken temel kontrollerin yapılması, müşterilerimize sunduğumuz hizmetlerde olası banka kayıplarına yol açılmaması ve müşteri memnuniyeti sağlanması amacıyla düzenlenen eğitim ve sınavlar
- Çalışanlarımıza yönelik kişisel gelişim eğitimleri, İngilizce sınıf-içi ve online eğitimler
- İşlem Yetkilisi Terfi sınavı kapsamında, “Operasyon Yönetici Yardımcılığı” ve “Bireysel Satış Kadrolarına Geçiş” sınavları
- 30.06.2012 tarih ve 28339 Sayılı İş Sağlığı ve Güvenliği Kanunu ile 15.05.2013 tarih ve 28648 Sayılı Çalışanların İş Sağlığı ve Güvenliği Eğitimlerinin Usul ve Esasları Hakkında Yönetmeliğe istinaden Temel İş Sağlığı ve Güvenliği Eğitimleri yapılmaya başlanmıştır.

- MOSAIC projesi kapsamında; bankamızın müşteriye merkeze alarak, müşteriye dokunan tüm kanalların (şube, çağrı merkezi, internet şubesi vb gibi) çalışma sistemini değiştirmesi hedeflenmiştir. Bu projenin temel amacını ve faydasını içeren mesajların üst yönetim tarafından tüm çalışanlara iletilmesi için toplantılar yapılmıştır.

Yeni projenin sistemsel uygulamaları için, e-learning eğitimler hazırlanmıştır. Proje temsilcisi olarak seçilen kişilere daha detaylı eğitimler verilmiştir.

Bu proje kapsamında iş yapış şekli değişen tüm çalışanlara, rol bazında ayrı ayrı davranış eğitimleri hazırlanmıştır. Ekip yöneten görevlerde bulunan çalışanlar için, yeni iş yapış şekline uygun bakış açısı ile koçluk verebilmelerini sağlayacak koçluk eğitimleri verilmeye başlanmıştır.

Yukarıdaki sınıf-içi programlara ek olarak;

- Teknolojiyi eğitimlerimizde daha fazla kullanabilmek, etkinliğini arttırmak, zaman ve maliyet tasarrufu sağlamak adına kurulan stüdyomuz faaliyete geçmiştir. Bu sayede webinar üzerinden eğitim programları verilmeye başlanmıştır.
- Eğitim programlarımızı destekleyici eğitsel videolar, sınıf eğitimleriyle ilişkilendirilmiş sanal eğitimler ve çeşitli okuma materyallerinin tüm öğrenme sürecinde katılımcılarla paylaşımı gerçekleştirilerek karma öğrenme yaklaşımına geçilmiştir.
- Özellikle ürün eğitimleri olmak üzere, mevcut e-öğrenme kataloğumuzun farklı türde sanal eğitimler ve oyun tabanlı eğitim programlarıyla zenginleştirilmesi konularındaki çalışmalar tamamlanmıştır.

2013 yılında TEB’de kişi başına düşen eğitim ise 71 saat olarak gerçekleştirilerek, geçen yıl verilen eğitim saatinde %15 artış sağlanmıştır.

### **Yeni TEB Formasyon Akademimiz: Saklıköy**

Cumhuriyetköy’de yer alan TEB Formasyon Akademisi, çalışanlarımızın daha verimli ve keyifli bir ortamda çok amaçlı eğitim ve gelişim

programlarına katılabilecekleri yeni eğitim tesisimiz Saklıköy’e taşınmıştır.

Saklıköy TEB Formasyon Akademisi sadece eğitim merkezi olarak değil aynı zamanda çalışanlarımızın aileleri ile birlikte zaman geçirebilecekleri sosyal ve sportif aktivite merkezi olarak bu yıl içerisinde Bankamıza kazandırılmıştır.

### **BNPP Öğrenme Yolculuğu**

TEB, BNL (İtalya), BNP Paribas Fortis (Belçika) ve BDDF (Fransa)’daki global yetenekler için, onların mesleki ve kişisel yeteneklerini geliştirmek, onlara BNPP Grubu’nu daha yakından tanıtmak amacıyla hayata geçirilen BNPP Öğrenme Yolculuğu 2013 yılında Belçika’da düzenlenmiş ve bankamızdan iki genç yeteneğimiz programa katılmışlardır.

## TEB FİNANSAL HİZMETLER GRUBU

### TEB FAKTORING

bir diğer amacı, Türkiye'yi faktoring sektöründe dünyanın önde gelen ülkeleri arasında temsil etmektir.

TEB Faktoring, sektörün en büyük ilk 3 firmasından biridir. Şirket; 2013 yılında ihracat, ithalat ve yurt içi faktoring ürünleri ile kurumsal ve ticari firmalar ile KOBİ'lere hizmet vermeye ve iş hacmini artırmaya devam etmiştir.

Şirketimiz 2012 yılında 7 Milyar TL olan iş hacmini 2013 yılında 8.5 Milyar TL'ye yükselterek iş hacminde %21, aktif büyüklüğünde ise %45'lik büyüme gerçekleştirmiştir. Net kar ise ülkemizdeki düşen faiz ortamına paralel olarak %10 azalmıştır. Böylece özkaynak karlılığımız %26,41, aktif karlılığımız ise %1,48 olmuştur.

Şirket, faktoring sektöründe faaliyet gösteren şirketler ile kıyaslandığında en yüksek verimlilik ile çalışanlardan biridir.

TEB Faktoring, 2013 senesindeki toplam müşteri adedini 17,193'e çıkarmıştır. Şirket'in 2013 yıl sonu itibarıyla 3,137 aktif müşterisi, 15 şubesi ve 124 kişilik personeli vardır.

TEB Faktoring, dünyanın en önemli ve en büyük faktoring organizasyonu olan Factors Chain International (FCI) üyeleri (76 ülkede, 272 üye) tarafından 2009 ve 2012 yılları arasında üst üste 4 defa "En İyi İhracat Faktoring Şirketi" seçilmiş ve bu başarısını, 2013 senesinde de ihracat faktoringinde dünyada Bank of China'dan sonra en fazla işlem yapan Türk şirketi olarak sürdürmüştür.

2013 yılında ticaret hayatındaki gelişmelere bakıldığında, 2014 ve sonrasında, özellikle iç piyasaya yönelik kredi sigortası ürününün kullanılabilir hale geleceğini öngörülmektedir. Bu ürün halen yaygın olarak kullanılabilir aşamada değildir. Bu alanda hızlı yol alan faktoring şirketlerinin de ilerde liderlik sıralamasını değiştirecek bir ürüne imza atacağı bir gerçektir. TEB Faktoring, bu ürünün altyapısını tamamlamayı önümüzdeki senelerde garantili faktoring işlemlerini gerçekleştirerek bu sektörde pazar payını artırmayı hedeflemektedir. TEB Faktoring'in

## TEB PORTFÖY

**Portföy Yönetimi ve yatırım danışmanlığı alanında yaklaşık olarak 3.5 milyar TL yöneten ve sektördeki 5. büyük portföy yönetimi şirketi olan TEB Portföy'ün, bireysel ve kurumsal yatırımcıların risk profiline uygun finansal enstrümanların dağılımının belirlenerek portföylerinin en iyi şekilde yönetilmesini amaçlamaktadır.**

Aralık 2013 itibarıyla TEB Portföy,

- Toplam yatırım fonlarında 1.5 milyar TL büyüklük ve %4.88 pazar payına,
  - Aktif yönetilen yatırım fonlarında %7 pazar payına,
  - Özel Portföy Yönetimi'nde 167 milyon TL büyüklüğe,
  - Kurumsal Varlık Yönetimi Hizmeti'nde 137 milyon TL'lik büyüklüğe,
  - Emeklilik Fonlarında 785 milyon TL'lik büyüklük ve %3.00 Pazar payına,
  - Uluslararası yatırım fonlarında 400 milyon Euro'luk büyüklüğe ,
- ve geniş bir dış dağıtım kanalına sahip olan bir portföy yönetim şirketidir.

**World Finance Dergisi** tarafından '**2013 yılında Türkiye'nin En İyi Portföy Yönetim Şirketi**' seçilen TEB Portföy Yönetimi, yönetim altındaki varlık büyüklükleri **8 Trilyon \$** olan dünyanın önde gelen finans sektörü oyuncularının üyesi olduğu **20-20 Investment Association'a** davet edilmiş ve üyesi olmuştur.

Kuruluş tarihi 2000 yılı olan TEB Portföy, Haziran 2004'den beri Varlık Yönetimi Hizmeti'ni sunmaktadır. Şirket ayrıca 2005 yılı sonu itibarı ile 'Kurumsal Varlık Yönetimi Hizmeti'ni sunmaya başlamıştır. Kurumsal Varlık Yönetimi Hizmeti; vakıf, dernek, kurum ve tüzel kişilerin varlıklarının yönetilmesi amacıyla oluşturulmuştur ve bono, mutlak getiri ve hisse olmak üzere 3 farklı kategoriden oluşan TL ve döviz bazlı modeller altında gerçekleştirilmektedir.

TEB Portföy'ün Euro Bölgesi'nde varlık yönetimi işinde ilk sıralarda yer alan BNP Paribas Investment Partners ile kurduğu sinerji, Şirketin global güç olma yönünde

atacağı adımları hızlandırmıştır. TEB Portföy bu işbirliği sayesinde, birçok uluslararası şirket ile stratejik işbirliklerine imza atmaktadır. Bu bağlamda uluslararası kurumsal yatırımcı potansiyeli taşıyan kurumlara yönelik Avrupa (İtalya, Almanya, Fransa, Finlandiya) ve Doğu Asya'da (Japonya, Singapur, Çin) gerçekleştirilen road-show meyvelerini vermeye başlamıştır.

Mart itibarıyla TEB Portföy'ün yönetimini aldığı Japonya'da kurulu Turkish Equity Mother Fund yaklaşık olarak 310 milyon €'luk büyüklüğe ulaşmış olup, Türkiye hisse senetlerine yatırım yapan en büyük Türkiye hisse fonu olma başarısını göstermiştir. Bunun dışında, yine TEB Portföy'ün yönetimini devraldığı Parvest Turkey Fonu (90 Mn €), ve danışmanlık verdiği Türkiye hisse senetlerine yatırım yapan diğer yabancı fonlar (97 Mn €) ile, bu klasmanda Türkiye'nin en büyük Fon Yöneticisi olmuştur.

**TEB Portföy yeni ürünlerin tasarlanması ve ortaya çıkarılması konularına büyük önem vermektedir.**

TEB Portföy, inovatif bir kültürün parçası olarak, Türkiye'de BRIC Fonu, Mutlak Getiri Hedefleyen Fonu, ve Taktik Dağılım Fonu'nu kurarak öncü portföy yönetim şirketleri arasında yerini almıştır.

TEB Portföy ayrıca Emeklilik fonlarındaki stratejik ortağı Cardif Emeklilik ile ürün gamını geliştirmek üzere bir araya gelerek yönetimini de yapmakta olduğu 5 adet yeni temalı fonun hayata geçirilmesinde rol almıştır. Yatırımcılar tarafından büyük talep gören TEB Özel Sektör Tahvil Bono Fonu, TEB Taktik Dağılım Fonu ve Mutlak Getirili temalı fonlar, ve 4 adet farklı temalı Anapara Korunmalı Fon, TEB Portföy tarafından 2013'de yatırımcılara sunulan lokomotif ürünler olmuşlardır.

**2013 yılında TEB Portföy, Portföy Yönetim şirketleri sektöründe pazar payını artırmayı başarmıştır.**

Sermaye piyasalarında ve sektörde oluşabilecek zorlukları öngörerek, TEB Portföy doğru zamanlama ile lokal ürünlerde ürün

çeşitliliğine giderek, yatırımcıları doğru zamanda doğru ürünlere yönlendirerek ve yurtdışında yeni stratejik işbirliklerine giderek yönetim altındaki varlıklarını 2013 yılında %33 büyütmeyi başarmıştır. Aynı dönemdeki sektör ortalama büyümesi %15 seviyesinde kalmıştır.

TEB Portföy'ün yönettiği lokomotif yatırım fonlarının çoğu referans karşılaştırma ölçütlerinin üzerinde getiri sağlarken, performans Emeklilik fonlarında da, özellikle hisse ağırlıklı kategorilerde TEB Portföy'ün yönetmekte olduğu fonlar ön sıralarda yer almıştır.

**Gerek sermaye piyasaları gerekse TEB Portföy açısından 2014'ün 2013'e nazaran daha zorlu bir yıl olması beklenmektedir.**

2014 yılında gerçekleşecek olan yerel seçimler ve Cumhurbaşkanlığı seçimleri ve 2015 yılında yapılacak olan genel seçimler, politik taraftaki belirsizlikleri artırırken, FED'in parasal genişlemedeki azaltmayı devam ettirmesi ile paralel özellikle gelişmekte olan ülkelere olan talebin azalacağı beklentisi, Türkiye sermaye piyasalarına özellikle yabancı yatırımcı talebinin azalmasına yol açacaktır.

Bahsedilen uluslararası konjonktür içinde, TEB Portföy 2014 yılında da, inovatif yaklaşımı çerçevesinde yeni ürünlerin halka arzını sürdürecektir ve yatırımcılarını doğru zamanlama ile doğru yatırım seçeneklerine yönlendirerek, yurt içi ve yurt dışı paydaşları ile birlikte, Pazar payını artıracak işbirliği fırsatlarını geliştirerek piyasalarda oluşabilecek negatif risklere karşı müşterilerini ve kendisini korumaya devam edecektir.

## TEB YATIRIM

**1996’da faaliyete geçen TEB Yatırım Menkul Değerler A.Ş., Sermaye Piyasası Kanunu ve ilgili mevzuat hükümleri kapsamında sermaye piyasası faaliyetleri gerçekleştirmektedir.**

TEB Yatırım Menkul Değerler A.Ş.,

- sermaye piyasası araçlarının alım satımına aracılık,
- sermaye piyasası araçlarının ihracına ve halka arz yoluyla satışına aracılık,
- sermaye piyasası araçlarının kredili alımı, açığa satışı, ödünç alma-verme işlemleri,
- geri alım satım taahhüdü ile sermaye piyasası araçlarının alım-satımı ve
- türev araçların yurtiçi ve yurtdışında alım satımına aracılık ve saklama hizmetini sunmaktadır.

TEB Yatırım sermaye piyasası faaliyetlerinde en iyi ve en güvenilir aracı kurumlardan biri olma, ileri teknolojiyle müşteri taleplerine ve piyasa eğilimlerine göre yasalar ve etik kurallardan taviz vermeden üst düzeyde rekabet ederek müşteri portföyünü arttırma ve maksimum müşteri memnuniyeti sağlama vizyonunu benimsemiştir. Şirket, bu vizyon çerçevesinde,

- dinamik ve etkin personel yapısını koruyarak,
- teknolojideki ilerlemeleri takip ederek ve
- müşterilerinin geri dönüşlerini dikkate alarak
- ihtiyaçları anlamaya zaman ayırarak müşterilerine en iyi hizmeti sunma misyonunu yüklenmiştir.

TEB Yatırım, yurt içi ve yurt dışındaki müşterilerine geniş ürün ve hizmet yelpazesi ile yatırımcı profiline göre farklılık gösteren hizmet kanalları ile ulaşmaktadır. Bu kapsamda hisse senedi, vadeli işlemler, yatırım fonu, tahvil-bono ve repo gibi yatırım hizmetleri ve kurumsal finansman, araştırma, uluslararası sermaye piyasaları, yatırım merkezleri ve internet şubesi gibi farklı müşteri gruplarına özel çözümlere yönelik farklılaşmış kanallar TEB Yatırım çatısı altında toplanmıştır.

TEB Yatırım,

- Bireysel ve kurumsal müşterilere etkin hizmet verebilen deneyimli insan kaynağı,
- Konusunda uzman, deneyimli araştırma ekibi ve araştırma hizmeti,
- Yerel piyasayı çok iyi tanınması ve global partneri ile olan işbirliği ile sektöründe farklılaşmaktadır.

TEB Yatırım, 2013 yılı itibarıyla Borsa İstanbul A.Ş. Pay Piyasası’nda 68.643 milyon TL işlem hacmine sahip olarak %4,2 pazar payı ile 4. sırada; yine Borsa İstanbul A.Ş. Vadeli İşlem ve Opsiyon Piyasası’nda 62.023 milyon TL işlem hacmine sahip olarak %7,46 pazar payı ile 2. sırada yer almıştır.



## THE ECONOMY BANK N.V.

**The Economy Bank N.V., 1998 yılında Hollanda’da kurulmuştur. Banka’nın misyonu uluslararası ticaret ve emtia finansmanı alanında uzmanlaşmış hizmet sağlayıcısı kimliğiyle, Türkiye ve Avrupa finansal piyasalarının en etkin ve hizmet odaklı katılımcılarından biri olmaktadır.**

2005 yılında dünyadaki en büyük finansal kuruluşlardan biri olan BNP Paribas ailesine katılan TEB N.V., bu muhabir ağı sayesinde müşterilerine dünya çapında 80 ülkede hizmet sunmaya başlamıştır. Banka, BNP Paribas’ın kredi-risk analiz sistemlerinden de yararlanarak grup sinerjisini ticaret ve emtia finansmanı portföylerine başarıyla yansıtmaktadır.

TEB N.V.;

- Ağırlıklı olarak kısa vadeli aktiflerden oluşan likit bilançosu,
- Tecrübeli insan kaynağı,
- Etkinlik ve şeffaflığa verdiği önem,
- Riski gözetken yaklaşım ve uygulamalarla ortaya çıkan güçlü ekonomik yapısı,
- Müşteriye özel, çözüm odaklı iş yapma anlayışı

ile öne çıkmaktadır.

### 2013 yılı performansı

Banka’nın 2013 yıl sonu bilanço toplamı 606.9 milyon Euro olarak gerçekleşmiş, özkaynakları önceki yıla göre 5.0 milyon Euro artarak 100 milyon Euro’ya ulaşmıştır. Önceki yıllarda olduğu gibi, Banka sektör ortalamalarının üzerinde likidite ve sermaye yeterliliği oranları ile faaliyetlerine devam etmiştir.

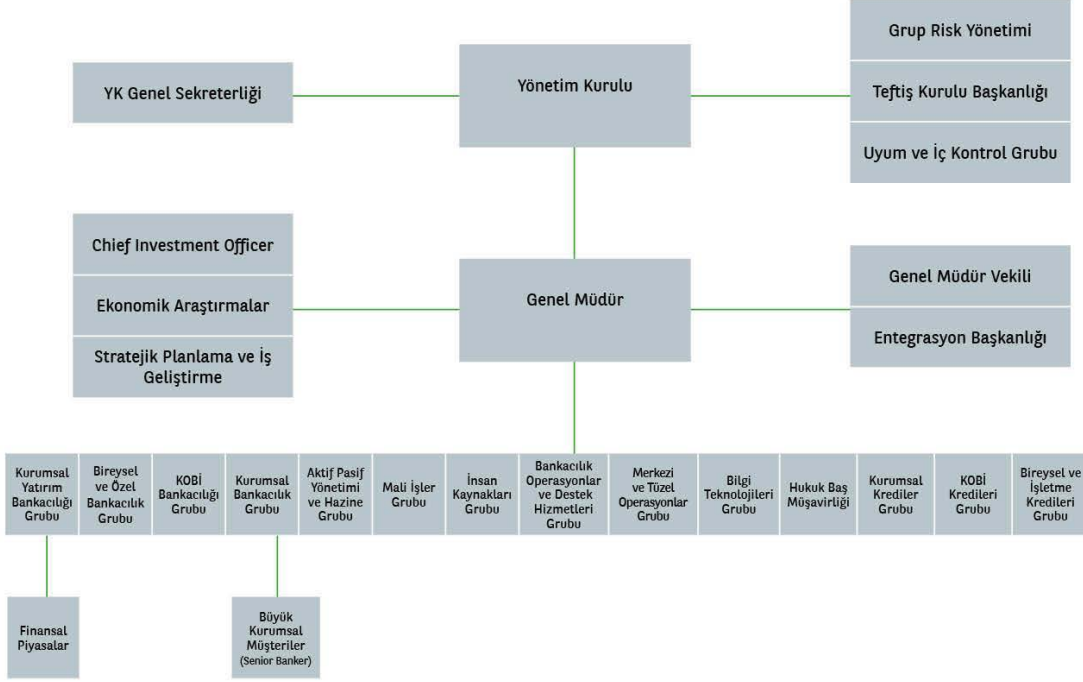
2013 yılında TEB N.V.’nin brüt faaliyet geliri 15.8 milyon Euro olarak gerçekleşmiştir. 2013 yılında faiz gelirleri 24.8 milyon Euro, net komisyon ve ücret gelirleri 4.6 milyon Euro olarak gerçekleşmiştir. 2013 yılı için spesifik kredi karşılık giderleri 1.4 milyon Euro seviyesinde kalmıştır. 2013’te TEB N.V.’nin karşılıklar ve vergi sonrası net karı 5.0 milyon Euro, özkaynak tutarı ise 100 milyon Euro’ya ulaşmıştır.

2013’te TEB N.V.’nin aracılık ettiği, ticari işlem hacmi 1.4 milyar Euro seviyesinde gerçekleşmiştir.

Uzman kadrosu, sağlıklı mali verileri ve uzun yıllara dayanan yüksek kaliteli hizmetleri ile paydaşlarının beğenilerini kazanmış olan TEB N.V., 2014 yılında müşteri memnuniyeti ve etkin risk yönetimi politikalarına bağlı kalarak müşterilerine ticaret ve emtia finansmanı çözümleri sunmayı sürdürecektir.

## BÖLÜM 2- YÖNETİME VE KURUMSAL YÖNETİM UYGULAMALARINA İLİŞKİN BİLGİLER

Genel Müdürlük Organizasyon Şeması



## YÖNETİM KURULU VE DENETİM KOMİTESİ

### Yönetim Kurulu Başkan ve Üyeleri

İsim	Görev
Yavuz Canevi	Yönetim Kurulu Başkanı
Dr. Akın Akbaygil*	Yönetim Kurulu Başkan Vekili
Ümit Leblebici	Genel Müdür ve Görevli Yönetim Kurulu Üyesi
Jean-Paul Sabet	Yönetim Kurulu Başkan Vekili
Alain Georges Auguste Fonteneau	Yönetim Kurulu Üyesi
Jean-Milan Charles Dominique Givadinovitch*	Yönetim Kurulu Üyesi
Ayşe Aşardağ	Yönetim Kurulu Üyesi
Yvan L.A.M. DeCock	Yönetim Kurulu Üyesi
Sabri Davaz	Yönetim Kurulu Üyesi
Béatrice Thérèse Elisabeth Marie-Paule Dumurgier Cossa	Yönetim Kurulu Üyesi
Musa Erden	Yönetim Kurulu Üyesi
Henri Simon Andre Foch	Yönetim Kurulu Üyesi
Alain Kokocinski	Bağımsız Yönetim Kurulu Üyesi
Dr.İsmail Yanık	Bağımsız Yönetim Kurulu Üyesi

\*SPK Kurumsal Yönetim Tebliği (II-17.1) uyarınca Denetim Komitesi Üyelikleri nedeniyle Bağımsız Yönetim Kurulu Üyesi niteliği taşımaktadırlar.

Yavuz Canevi, Yönetim Kurulu Başkanı	
1996'dan bu yana	TEB A.Ş. Yönetim Kurulu Başkanı
2001-2013	TEB Holding A.Ş. Yönetim Kurulu Üyesi
1998-2011	TEB N.V. Hollanda Yönetim Kurulu Başkanı
1993-2005	İMKB Başkan Vekili ve Yönetim Kurulu Üyesi
1989-2005	EUROTURK BANK Yürütme Kurulu Başkanı
1987-1989	TURKEXIMBANK Yönetim Kurulu Başkanı
1986-1989	T.C. Başbakanlık Hazine ve Dış Ticaret Müsteşarı
1984-1986	T.C. Merkez Bankası Başkanı
1980-1984	T.C. Merkez Bankası Başkan Yardımcısı
1979-1980	T. Garanti Bankası Uluslararası İlişkiler Bölümü Sorumlu Gn. Md. Yrd.
1976-1979	Kambiyo Genel Müdürü (T.C. Merkez Bankası)
1974-1975	Maliye Müfettişliğinde aktif görev Georgia State University, ABD, Öğretim Üyesi University of Southern California, ABD, (USC), MA Ankara Üniversitesi, Siyasal Bilgiler Fakültesi, Maliye ve Ekonomi Bölümü (Lisans)
İş ilişkileri:	
2001'den bu yana	DEİK Hollanda ve Fransa Yönetim Kurulu Üyesi
1996'dan bu yana	IKV Yürütme Kurulu Üyesi
1993-2012	TSKB Yönetim Kurulu Üyesi
1989'dan bu yana	FNSS Savunma Sistemleri A.Ş. Yönetim Kurulu Başkanı
1991-1994	TUSİAD Yönetim Kurulu Üyesi
1997'den bu yana	TUSİAD Yüksek İstişare Konseyi Üyesi
2004-2010	Netaş Yönetim Kurulu Üyesi
2001-2010	Hedef Alliance Yönetim Kurulu Üyesi

<b>Dr. Akın Akbaygil, Yönetim Kurulu Başkan Vekili</b>	
1988'den bu yana	TEB A.Ş. Yönetim Kurulu Başkan Vekili
2011'den bu yana	TEB N.V. Yönetim Kurulu Başkanı
2011-2012	TEB Yatırım Menkul Değerler A.Ş. Yönetim Kurulu Başkanı
2011-2011	Fortis Yatırım Menkul Değerler A.Ş. Yönetim Kurulu Üyesi
2008'den bu yana	TEB A.Ş. Denetim Komitesi Başkan Vekili
2005'ten bu yana	TEB Faktoring A.Ş. Yönetim Kurulu Başkanı TEB Holding A.Ş. Yönetim Kurulu Üyesi
1999-2013	Ekonomi Bank IBU Ltd. Yönetim Kurulu Başkan Vekili
2005-2010	TEB Finansal Kiralama A.Ş. Yönetim Kurulu Başkanı
2004-2007	TEB Portföy Yönetimi A.Ş. Yönetim Kurulu Başkanı
2003'ten bu yana	TEB Holding A.Ş. Genel Müdür
2003-2005	TEB Mali Yatırımlar A.Ş. Yönetim Kurulu Başkan Vekili
2001-2002	Türkiye Bankalar Birliği Yönetim Kurulu Başkan Vekili
1998-2011	TEB N.V. Yönetim Kurulu Başkan Vekili
1997-2005	TEB Sigorta A.Ş. Yönetim Kurulu Başkanı TEB Faktoring Yönetim Kurulu Üyesi
1996-2005	TEB Finansal Kiralama A.Ş. Yönetim Kurulu Üyesi
1994-2001	Türkiye Bankalar Birliği, Yönetim Kurulu Üyesi
1987-2003	TEB A.Ş. Yönetim Kurulu Başkan Vekili, Murahhas Aza ve Genel Müdür
1982-1987	TEB A.Ş. Yönetim Kurulu Görevli Üyesi
1965-1982	Akbank Dış İşler Müdürü İstanbul Üniversitesi, İktisat Fakültesi, Lisans ve Doktora

<b>Ümit Leblebici, Genel Müdür ve Görevli Yönetim Kurulu Üyesi</b>	
2013 Eylül'den bu yana	TEB A.Ş. Genel Müdür ve Görevli Yönetim Kurulu Üyesi
2013 Şubat-2013 Eylül	TEB A.Ş. Genel Müdür Vekili
2001-2013	TEB A.Ş. Genel Müdür Yardımcısı, Aktif Pasif Yönetimi ve Hazine
2013 Nisan-2013 Eylül	TEB Yatırım Menkul Değerler A.Ş. Yönetim Kurulu Başkanı
2012'den bu yana	TEB Portföy Yönetimi A.Ş. Yönetim Kurulu Başkanı
2011-2012	TEB Portföy Yönetimi A.Ş. Yönetim Kurulu Üyesi
1999-2001	TEB A.Ş. Direktör, Hazine Grubu
1997-1999	Osmanlı Bankası Hazine Müdürü
1997-1997	Ulusal Bank Hazine Müdürü
1991-1997	Midland Bank Hazine Müdürü
1988-1994	İstanbul Üniversitesi, Finans Ana Bilim Dalı Yüksek Lisans
1984-1988	İstanbul Üniversitesi, İşletme Fakültesi

<b>Jean-Paul Sabet, Yönetim Kurulu Başkan Vekili</b>	
2010'dan bu yana	TEB A.Ş. Yönetim Kurulu Başkan Vekili TEB Holding A.Ş. Yönetim Kurulu Üyesi BNP Paribas Bireysel Bankacılık Türkiye BNL Banca Nazionale del Lavoro, İtalya Yönetim Kurulu Üyesi
2011'den bu yana	BNP Paribas Yatırımlar Holding Anonim Şirketi, Yönetim Kurulu Başkanı BNP Paribas Fortis Yatırımlar Holding Anonim Şirketi, Yönetim Kurulu Üyesi
1997-2012	Citrus Lands of Louisiana INC, USA Yönetim Kurulu Üyesi Citrus Lands of Louisiana, LLC, USA Yönetim Kurulu Üyesi Citrus Lands Coal Terminal LLC, USA Yönetim Kurulu Üyesi Citrus Lands Services LLC, USA Yönetim Kurulu Üyesi
1988'den bu yana	LDC Mütevelli Heyeti
2010-2011	Fortis Bank A.Ş. Yönetim Kurulu Üyesi
2006-2009	BNL/BNP Paribas İtalya, C.O.O
2004-2006	BNP Paribas Bireysel Bankacılık Yönetim Kurulu Üyesi-Bireysel Bankacılık Finans ve Strateji Bölümü Başkanı
1998-2003	KLEPIERRE Fransa, Yönetim Kurulu Üyesi
1976-1998	BNP Paribas, Başkan Vekili
1976	H.E.C Ecole des Hautes Etudes Commerciales

<b>Alain Georges Auguste Fonteneau, Yönetim Kurulu Üyesi</b>	
2011 Mart'tan bu yana	TEB A.Ş. Yönetim Kurulu Üyesi
2010-2011	TEB Holding A.Ş. Yönetim Kurulu Üyesi
2009 den bu yana	Bireysel Bankacılık, Mali İşler, CFO, Gelişmekte olan Piyasalar
1998-2008	Aktif Pasif Yönetimi, Müdür BNP Paribas Grup
1995-1999	Aktif Pasif Yönetimi, Müdür Yardımcısı, BNP Paribas Grup
1988-1995	BRED- Bilanço Yönetimi ve Finans Mühendisliği Bölümü
1982-1988	Finansal Modelleme ve Tahmin Bölümü, Müdür Yardımcısı
1977-1982	Bilimsel Araştırma Merkezi, Araştırma Görevlisi
1980-1990	Paris ENA ve IEP'de Mikro ve Makro Ekonomi Doçenti
İş ilişkileri	
Nisan 2009'dan bu yana	BMCI Fas, Denetim Kurulu Üyesi
2009-2013	BNP Paribas Mısır, Yönetim Kurulu Üyesi
Ekim 2009'dan bu yana	UKRSIBBANK, Ukrayna, Denetim Kurulu Üyesi

<b>Jean-Milan Charles Dominique Givadinovitch, Yönetim Kurulu Üyesi</b>	
2010'dan bu yana	TEB A.Ş., Yönetim Kurulu Üyesi ve Denetim Komitesi Başkanı TEB Faktoring A.Ş. Yönetim Kurulu Üyesi, TEB Portföy Yönetimi A.Ş. Yönetim Kurulu Üyesi, The Economy Bank N.V. Yönetim Kurulu Üyesi
2011'den bu yana	TEB Yatırım Menkul Değerler A.Ş. Yönetim Kurulu Üyesi
2011-2011	Fortis Yatırım Menkul Değerler A.Ş. Yönetim Kurulu Başkan Vekili
2010-2011	TEB Yatırım Menkul Değerler A.Ş. Yönetim Kurulu Başkan Vekili
2009-2010	TEB A.Ş., Group Risk Yönetimi Başkanı
2002-2008	Bancwest; Denetçi Bank of the West; İç Kontrol ve Teftiş Direktörü
1998-2002	BNP Paribas; Teftiş Başkan Yardımcısı
1997-1998	BNP Paribas; Doğu Asya Pasifik Bölgesi Başkanı
1992-1997	BNP Plc; Londra, Genel Müdür Vekili, Kurumsal Bankacılık Başkanı
1989-1992	BNP Paribas; Büyük Kurumsallar Bölümü; Müşteri İlişkileri Yöneticisi
1985-1989	BNP Paribas; Müfettiş
1983-1985	BNP Paribas; Kurumsal Müşteriler Yöneticisi
1981-1983	BNP Paribas; Kurumsal Finans Yönetici
1997-1998	Institut des Techniques de Marche
1975-1979	Institut d'etudes Politiques de Paris; Ekonomi Master
1975-1978	Ecole Des Hautes Etudes Commerciales- Paris, Ticaret Yüksek Öğretim Diploması



<b>Ayşe Aşardağ, Yönetim Kurulu Üyesi</b>	
2012 Ağustos'tan bu yana	Ekonomi Yatırımlar Limited, Direktör
2012'den bu yana	TEB Yatırım Menkul Değerler A.Ş. Yönetim Kurulu Başkan Vekili TEB Tüketici Finansman A.Ş. Yönetim Kurulu Başkan Vekili
2010'dan bu yana	TEB A.Ş. Yönetim Kurulu Üyesi
2011'den bu yana	TEB Faktoring A.Ş. Yönetim Kurulu Üyesi TEB Portföy Yönetimi A.Ş. Yönetim Kurulu Üyesi The Economy Bank NV. Yönetim Kurulu Üyesi
2009'dan bu yana	TEB Sh. A Yönetim Kurulu Üyesi
2003-2013	Ekonomi Bank IBU Ltd. Yönetim Kurulu Üyesi
2001'den bu yana	TEB Holding A.Ş., Bütçe ve Mali Kontrol Koordinatörü,
2010-2011	Fortis Bank A.Ş. Yönetim Kurulu Üyesi
2009-2010	TEB ARVAL Araç Filo Kiralama A.Ş. Yönetim Kurulu Üyesi
2008-2009	TEB ARVAL Araç Filo Kiralama A.Ş. Yönetim Kurulu Başkan Vekili Tasfiye Halinde Etkin Temizlik Hizmetleri A.Ş. Yönetim Kurulu Başkanı
2008-2010	TEB Tüketici Finansman A.Ş. Yönetim Kurulu Başkan Vekili
2007-2009	TEB Sh. A Yönetim Kurulu Başkan Vekili
2007-2008	TEB Sigorta A.Ş. Yönetim Kurulu Başkanı TEB İletişim ve Yayıncılık Hizmetleri A.Ş. Yönetim Kurulu Başkanı Etkin Personel Taşımacılık Hizmetleri A.Ş. Yönetim Kurulu Başkanı Etkin Temizlik Hizmetleri A.Ş. Yönetim Kurulu Başkanı TEB Tüketici Finansman A.Ş. Yönetim Kurulu Üyesi TEB ARVAL Araç Filo Kiralama A.Ş. Yönetim Kurulu Üyesi
2007-2010	TEB UCB Konut Danışmanlık A.Ş. Yönetim Kurulu Başkanı
2004-2010	Ege Turizm ve İnşaat A.Ş., Yönetim Kurulu Başkan Vekili
2001-2009	TEB Finansal Kiralama A.Ş. Denetçi TEB Faktoring A.Ş. Denetçi TEB Yatırım Menkul Değerler A.Ş. Denetçi
2001-2010	TEB A.Ş. Denetçi
2001-2007	TEB Sigorta A.Ş. Yönetim Kurulu Üyesi, TEB Portföy Yönetimi A.Ş. Denetçi
1995-2000	TEB Bütçe ve Mali Kontrol Bölümü
1994-1995	University of Glamorgan, Muhasebe Öğretim Üyesi
1987-1994	Price Waterhouse, İstanbul, Londra Denetim Bölümü
1992	Institute of Chartered Accountants in England and Wales, ACA
1987	Boğaziçi Üniversitesi, İdari Bilimler Fakültesi, İşletme Bölümü, BS

<b>Yvan L.A.M. De Cock, Yönetim Kurulu Üyesi</b>	
2012 Aralık	TEB A.Ş. Yönetim Kurulu Üyesi
2011'den bu yana	BNP Paribas Fortis, Kurumsal ve Kamu Bankacılığı Başkanı
2011-2013	TEB Holding A.Ş. Yönetim Kurulu Üyesi
2006-2011	Fortis Bank Türkiye, CEO
2002-2006	Fortis Bank İngiltere, CEO
1999-2002	Fortis Bank, Global Kurumsal Bankacılık
1994-1999	Générale de Banque, Kurumsal Bankacılık Başkanı, Kuzey Merkez Bölgesi, Belçika
1988-1994	Générale de Banque ,Ticaret Finansmanı
1984-1988	Générale de Banque, İhracat Müdürü
1982-1984	National Delcrededienst, Hukuk Danışmanı
1978-1982	Winderickx ve Ortakları, Avukat

<b>Sabri Davaz, Yönetim Kurulu Üyesi</b>	
2013'ten bu yana	TEB Sh.A Yönetim Kurulu Üyesi
2012 Mart'tan bu yana	TEB A.Ş. Yönetim Kurulu Üyesi
2011'den bu yana	TEB Holding A.Ş. Yönetim Kurulu Başkanı Baş Danışmanı
2009-2011	B.D.D.K. Başkanlık Müşaviri
2004-2009	B.D.D.K. Başkan Yardımcısı
1998-2004	Hazine Müsteşarlığı ve B.D.D.K. Bankalar Yeminli Baş Murakıbbı
1993-1996	Hazine Müsteşarlığı ve B.Y.M.K. Başkan Yardımcısı
1989-1997	Hazine Müsteşarlığı Bankalar Yeminli Murakıbbı
1985-1989	Hazine Müsteşarlığı Bankalar Yeminli Murakıbbı Yardımcısı
1998-2000	Boston Üniversitesi, Finansal Ekonomi Yüksek Lisansı
1980-1984	Ankara Üniversitesi, Siyasal Bilgiler Fakültesi

<b>Beatrice Therese Elisabeth Marie-Paule Dumurgier Cossa, Yönetim Kurulu Üyesi</b>	
2013 Mart'tan bu yana	TEB A.Ş. Yönetim Kurulu Üyesi
2012 Ekim'den bu yana	BNP Paribas, COO, Bireysel Bankacılık
2010-2012	BNP Paribas, Buttes Chaumont Şubeleri Grup Başkanı
2007-2009	BNP Paribas Grup Yürütme Komitesi Sekreteri
2004-2007	BNP Paribas Paris, Strateji Bölüm Başkanı, Bireysel Finans
2000-2004	Club de Paris ve APE, Hazine Direktörü
2000	Massachusetts Teknoloji Enstitüsü, Bilgi Teknolojileri
1997	École des Ponts
1994	École Polytechnique

<b>Musa Erden, Yönetim Kurulu Üyesi</b>	
2013 Mart'tan bu yana	TEB A.Ş. Yönetim Kurulu Üyesi
2008-2012	TEB A.Ş. Yönetim Kurulu Üyesi
2011'den bu yana	TEB Faktoring A.Ş. Yönetim Kurulu Başkan Vekili
2010'dan bu yana	TEB Sh.A Yönetim Kurulu Başkanı, BNP Paribas Finansal Kiralama A.Ş.Yönetim Kurulu Üyesi
2006-2008	TEB A.Ş. Danışman
2006-2008	The Otoman Fund Lmt'd Yönetim Kurulu Üyesi
2006-2008	Osmanlı Yapı 1 İnş. Tur. San. Tic. A.Ş. Yönetim Kurulu Başkanı
2006-2008	Osmanlı Yapı 2 İnş. Tur. San. Tic. A.Ş. Yönetim Kurulu Başkanı
2006-2008	Osmanlı Yapı 3 İnş. Tur. San. Tic. A.Ş. Yönetim Kurulu Başkanı
2006-2008	Osmanlı Yapı 4 İnş. Tur. San. Tic. A.Ş. Yönetim Kurulu Başkanı
2005-2008	TEB Mali Yatırımlar A.Ş. Denetçi
2005-2006	TEB A.Ş. Denetçi
2003-2003	MNG Bank Yönetim Kurulu Üyesi
2002-2003	Türkiye Bankalar Birliği Hakem Kurulu Üyesi
1996-2001	Osmanlı Bankası A.Ş. Genel Müdür Yardımcısı
1993-1996	Osmanlı Bankası A.Ş. Genel Müdür Vekili/YKÜ
1991-1993	Osmanlı Bankası A.Ş. Genel Müdür Vekili/MKÜ
1988-1991	Osmanlı Bankası A.Ş. Genel Müdür Yardımcısı/MKÜ
1986-1988	Osmanlı Bankası A.Ş. Koordinatör
1985-1986	Osmanlı Bankası A.Ş. Şişli Şube Müdürü
1983-1985	Osmanlı Bankası A.Ş. Merkez Şube 2. Müdür
1979-1983	Osmanlı Bankası A.Ş. Personel 2. Müdür
1976-1979	Osmanlı Bankası A.Ş. Müfettiş
1973-1976	Osmanlı Bankası A.Ş. Müfettiş Yardımcısı
1972-1973	Yapı ve Kredi Bankası A.Ş. Memur
1966-1970	Ankara İktisadi ve Ticari İlimler Akademisi Bankacılık Bölümü

<b>Henri Simon Andre Foch, Yönetim Kurulu Üyesi</b>	
Mart 2013'ten bu yana	TEB A.Ş. Yönetim Kurulu Üyesi
2011'den bu yana	BNP Paribas, Sabit Getirili Menkul Kıymetler Global Grup Başkan Vekili
2008-2011	BNP Paribas Pasifik Asya ve Japonya, Sabit Getirili Menkul Kıymetler Grup Başkanı
1994-2008	BNP Paribas, Dış Ticaret Global Grup Başkanı
1991-1994	Bank of America, Döviz İşlemleri Başkanı
1988-1991	L'Européenne de Banque, Paris, Uluslararası Hazine İşlemleri
1986-1988	Chase Manhattan Bank, Paris, Döviz İşlemleri
1983-1986	BNP Paribas, Bireysel Kredi Bölümü, çeşitli görevler
1977-1981	L'Institute d'etudes Politiques, Paris, Finans ve Dış İlişkiler

<b>Alain Kokocinski, Bağımsız Yönetim Kurulu Üyesi</b>	
Mart 2013'den bu yana	TEB A.Ş. Bağımsız Yönetim Kurulu Üyesi
Kasım 2011'den beri	BNP Paribas Yatırım Ortaklığı, Yönetim Kurulu Üyesi
Haziran 2011'den bu yana	BNP Paribas Yatırım Ortaklığı, Denetim Komitesi Başkanı, Paris
Mart 2011'den bu yana	BNP Paribas Yatırım Ortaklığı,-Yönetim Kurulu Üyesi, Paris
2009-2010	Fortis Yatırım Menkul Değerler, Yönetim Kurulu Üyesi, Denetim Komitesi Başkanı, Brüksel
2002-2003	CPRA <sup>2</sup> M, Yönetim Kurulu Başkanı, Paris
1999-2004	Bağımsız Finans Danışmanı
1995-1999	BNP Paribas, Singapur Ana Ofis Başkanı ve Singapur Ofis Başkanı
1997-1999	BNP Paribas Asya Ticari Bankacılık Başkanı ve CEO
1991-1995	PNP Paribas Londra Başkan Vekili, Swap ve Döviz İşlemleri Başkanı
1985-1991	BNP Paribas Paris Başkan Vekili, Fransız Sermaye Piyasaları, döviz ve faiz işlemleri Başkanı
1982-1985	BNP Paribas New York, Kuzey Amerika Hazine Bölümü Başkan Yardımcısı
1968-1982	BNP Paribas Paris, Döviz ve Para Piyasası İşlemcisi
1963-1968	Credit Lyonnais, Bireysel Bankacılık Departmanı
1971	Bankacılık Enstitüsü

<b>İsmail Yanık, Bağımsız Yönetim Kurulu Üyesi</b>	
Mart 2013'den bu yana	TEB A.Ş. Bağımsız Yönetim Kurulu Üyesi
2011-2013	BANTAŞ, Yönetim Kurulu Üyesi
2008-2013	TEB ShA Kosova Yönetim Kurulu Başkan Vekili
2008-2013	TEB A.Ş. Yönetim Kurulu Danışmanı,
2008-2011	TEB Cetelem, Yönetim Kurulu Üyesi
2005-2011	TEB NV, Denetim Komitesi Üyesi
2005-2006	TEB Yatırım, Denetim Komitesi Üyesi
2005-2008	TEB A.Ş., Yönetim Kurulu Üyesi
2002-2008	Risk Yöneticileri Derneği, Yönetim Kurulu Başkan Vekili
2002-2005	TEB A.Ş., Yönetim Kurulu Görevli Üyesi
2000-2002	TEB Yatırım, Yönetim Kurulu Üyesi
1999-2005	TEB Kıymetli Mad. A.Ş., Yönetim Kurulu Başkanı
1998-2005	TEB NV, Yönetim ve Denetim Kurulu Üyesi, TEB Varlık Yatırım Ort. Yönetim Kurulu Üyesi
1997-2005	İstanbul Altın Borsası, Yönetim Kurulu Başkan Vekili
1992-2001	TEB A.Ş., Hazine, Genel Müdür Yardımcısı
1984-1992	Citibank NA , Hazine, Başkan Yardımcısı
1982-1983	NATO Birleşik Hava Kuvvetleri, Asteğmen
1980-1982	Pamukbank T.A.Ş., Hazine ve Dış Ticaret, Uzman
2004-2007	İstanbul Üniversitesi, Doktora, İktisat
1999	Harvard Üniversitesi, İleri Düzey Yöneticilik
1979-1982	Boğaziçi Üniversitesi, Endüstri Mühendisliği, Master
1973-1978	ODTÜ, Endüstri Mühendisliği

## ÜST YÖNETİM

### Genel Müdür ve Yardımcıları ve Banka'daki Sorumlulukları

Ümit Leblebici	Görevli Yönetim Kurulu Üyesi ve Genel Müdür	
Phillippe Bernard Dumel	Genel Müdür Yardımcısı	Operasyon, Süreç ve Teknoloji
Gökhan Mendi	Kıdemli Genel Müdür Yardımcısı	Bireysel ve Özel Bankacılık
Turgut Boz	Kıdemli Genel Müdür Yardımcısı ve Genel Müdür Vekili	KOBİ Bankacılığı
Levent Çelebioğlu	Genel Müdür Yardımcısı	Kurumsal Bankacılık
Mustafa Aşkın Dolaştır	Genel Müdür Yardımcısı	Mali İşler
Nilsen Altıntaş	Genel Müdür Yardımcısı	İnsan Kaynakları
Gökhan Özdil	Genel Müdür Yardımcısı	Kurumsal Krediler
Nuri Tuncalı	Genel Müdür Yardımcısı	KOBİ Kredileri
Osman Durmuş	Genel Müdür Yardımcısı	Bireysel ve İşletme Kredileri
Melis Coşan Baban	Genel Müdür Yardımcısı	Hukuk Baş Müşavirliği
Mehmet Ali Cer	Genel Müdür Yardımcısı	Bilgi Teknolojileri
Kubilay Güler	Genel Müdür Yardımcısı	Bankacılık Operasyonları ve Destek Hizmetleri
Saniye Telci	Genel Müdür Yardımcısı	Merkezi ve Tüzel Operasyonlar
Akil Özçay	Genel Müdür Yardımcısı	Finansal Piyasalar
Başar Ordukaya	Genel Müdür Yardımcısı	Büyük Kurumsal Müşteriler
Eric Patrice Paul Jossierand	Genel Müdür Yardımcısı	Kurumsal Yatırım Bankacılığı Grubu

### İç Sistemler Kapsamındaki Birimlerin Yöneticileri

Hakan Tıraşın	Teftiş Kurulu Başkanı
Didier Van Hecke	Grup Risk Yönetimi Başkanı
Birol Deper	Uyum ve İç Kontrol Grubu Başkanı, Tüketici İşleri Koordinasyon Görevlisi



<b>Ümit Leblebici, Genel Müdür ve Görevli Yönetim Kurulu Üyesi</b>	
2013 Eylül'den bu yana	TEB A.Ş. Genel Müdür ve Görevli Yönetim Kurulu Üyesi
2013 Şubat-2013 Eylül	TEB A.Ş. Genel Müdür Vekili
2001-2013	TEB A.Ş. Genel Müdür Yardımcısı, Aktif Pasif Yönetimi ve Hazine
2013 Nisan-2013 Eylül	TEB Yatırım Menkul Değerler A.Ş. Yönetim Kurulu Başkanı
2012'den bu yana	TEB Portföy Yönetimi A.Ş. Yönetim Kurulu Başkanı
2011-2012	TEB Portföy Yönetimi A.Ş. Yönetim Kurulu Üyesi
1999-2001	TEB A.Ş. Direktör, Hazine Grubu
1997-1999	Osmanlı Bankası Hazine Müdürü
1997-1997	Ulusal Bank Hazine Müdürü
1991-1997	Midland Bank Hazine Müdürü
1988-1994	İstanbul Üniversitesi, Finans Ana Bilim Dalı Yüksek Lisans
1984-1988	İstanbul Üniversitesi, İşletme Fakültesi

<b>Philippe Bernard Dumel, Genel Müdür Yardımcısı, Operasyon, Süreç ve Teknoloji</b>	
2013 Şubat'tan bu yana	Türk Ekonomi Bankası, Genel Müdür Yardımcısı, Operasyon, Süreç ve Teknoloji Grubu
2010-2012	Türk Ekonomi Bankası, Entegrasyon Başkanı
2007-2010	Cetelem, BNP Paribas, Bireysel Finans, Fransa Ülke Başkan
2003-2007	Banca UCB, BNP Paribas, İtalya Ülke Başkanı
1998-2003	UCB, BNP Paribas, Operasyondan Sorumlu Direktör
1994-1998	UCB, Pazarlama Bölüm Başkanı
1991-1994	UCB, Pazarlama Bölümü, Proje Müdürü
1989-1991	UCB, Şube Müdürü
1987-1989	UCB, Hizmet Kalitesi, Proje Müdürü
1985-1987	CEET, Bakım Tamir Bölümü, Mühendis
1982-1995	Renault Fransa, Mühendis
1980-1982	Ecole des Mines Paris, Ekonomi Doktorası
1977-1980	Ecole des Mines de Saint-Etienne, Metalurji Mühendisi

<b>Gökhan Mendi, Kıdemli Genel Müdür Yardımcısı-Bireysel ve Özel Bankacılık</b>	
2013 Ekim'den bu yana	TEB A.Ş. Kıdemli Genel Müdür Yardımcısı, Bireysel ve Özel Bankacılık
2011-2013	TEB A.Ş. Genel Müdür Yardımcısı, Bireysel ve Özel Bankacılık
2011'den bu yana	TEB Yatırım Menkul Değerler A.Ş. Yönetim Kurulu Üyesi TEB Portföy Yönetimi A.Ş., Yönetim Kurulu Üyesi
2011-2011	TEB Tüketici Finansmanı A.Ş., Yönetim Kurulu Başkan Vekili
2007-2011	Fortis Bank A.Ş., Perakende Bankasürans Başkanı ve Yönetim Kurulu Üyesi
2003-2007	Finansbank, CEO, Bireysel Bankacılık Finans Sigorta A.Ş., Genel Müdür Yardımcısı, Bireysel Bankacılık Yönetim Kurulu Üyesi, Finans Portföy & Finans Yatırım
2001-2003	Finansbank NL, Genel Müdür Yardımcısı, Perakende Bankacılık
1999-2001	Citibank Inc. Plc. Londra, İş Geliştirme Başkanı
1998-1999	Citibank N.A., İstanbul, Kredi Kartları Pazarlama Direktörü
1996-1998	Citibank N.A., İstanbul, Satış Pazarlama Müdürü
1996-1996	Beiersdorf Chemical, Pazarlama ve Satış Müdürü
1992-1996	British Petroleum İstanbul, Pazarlama Hizmetleri Ürün Yöneticisi
1991-1992	British Petroleum İstanbul, Pazarlama Hizmetleri Müdürü
1990-1991	British Petroleum İstanbul, Müdür Yardımcısı Mühendis
2000-2002	London Business School, Executive MBA
1987-1988	İstanbul Üniversitesi, İşletme Yüksek Lisansı
1983-1987	İstanbul Teknik Üniversitesi İnşaat Mühendisliği

<b>Turgut Boz, Kıdemli Genel Müdür Yardımcısı KOBİ Bankacılığı ve Genel Müdür Vekili</b>	
2013 Ekim'den bu yana	TEB A.Ş., Kıdemli Genel Müdür Yardımcısı, KOBİ Bankacılığı, ve Genel Müdür Vekili
2003-2013	TEB A.Ş. Genel Müdür Yardımcısı, KOBİ Bankacılığı
2004'ten bu yana	TEB Faktoring, Yönetim Kurulu Üyesi
2004- 2010	TEB Leasing Yönetim Kurulu Üyesi
2000-2003	Garanti Bankası Ticari Pazarlama Birim Müdürü
2000-2000	Osmanlı Bankası Ticari Pazarlama Koordinatörü
1995-2000	Finansbank Denizli ve Ankara Şube Müdürü
1994-1995	Ata Menkul Kıymetler Denizli Şube Müdürü
1989-1994	Egebank Bornova ve Denizli Şube Müdürü
1986-1989	Pamukbank Karabağlar Şube Müdürü
1981-1986	Pamukbank Teftiş Kurulu, Müfettiş
1976-1980	Ankara Üniversitesi, İktisadi Ticari İlimler Akademisi, Bankacılık ve Sigortacılık Bölümü

<b>Levent Çelebioğlu, Genel Müdür Yardımcısı-Kurumsal Bankacılık</b>	
2008'den bu yana	TEB A.Ş. Genel Müdür Yardımcısı-Kurumsal Bankacılık ve Finansal Kurumlar Grubu
2013 Eylül'den bu yana	TEB Yatırım Menkul Değerler A.Ş. Yönetim Kurulu Başkanı
2011-2011	TEB Faktoring A.Ş. Yönetim Kurulu Üyesi
2009-2011	The Economy Bank N.V. Yönetim Kurulu Üyesi
2008-2010	TEB Finansal Kiralama A.Ş. Yönetim Kurulu Üyesi
2004-2008	TEB A.Ş. Genel Müdür Yardımcısı, Finansal Kurumlar Grubu
1999-2004	TEB A.Ş. Direktör, Proje Finansmanı ve Yatırımcı İlişkileri Departmanları
1992-1999	TEB A.Ş. Hazine Grubu Bölüm Başkanı
1988-1992	TEB A.Ş. Muhabir İlişkiler Departmanı, Müdür Yardımcısı
1987-1988	Yaşarbank Muhabir İlişkiler Bölümü, Müdür Yardımcısı
1979-1983	9 Eylül Üniversitesi, İktisat Fakültesi, İktisadi ve İdari Bilimler Fakültesi, İktisat Bölümü

<b>Mustafa Aşkın Dolaştır, Genel Müdür Yardımcısı-Mali İşler</b>	
2008'den bu yana	TEB A.Ş. Genel Müdür Yardımcısı, Mali İşler
2007 Şubat-2007 Kasım	TEB Arval/Faktoring/Leasing Mali İşler Başkanı
1998-2007	The Economy Bank N.V. Amsterdam Genel Müdür Vekili, İcra Komitesi Üyesi
1994-1998	Finansbank Hollanda Genel Müdür Yardımcısı, Mali ve İdari İşler
1992-1994	Commercial Union Hayat Sigorta A.Ş. Genel Müdür Yardımcısı, Mali Kontrol
1990-1992	Finansbank A.Ş. İstanbul, Grup Başkanı, İştirakler
1986-1989	Arthur Andersen & Co., İstanbul, Lizbon, Londra, Cambridge Ofisleri, Kıdemli Denetçi
1985-1986	Türkiye Cumhuriyeti Merkez Bankası, Uzman
1984-1985	İstanbul Teknik Üniversitesi, İşletme Mühendisliği Öğretim Görevlisi, Yöneylem Araştırması
1983-1986	İstanbul Teknik Üniversitesi İşletme Mühendisliği Yüksek Lisans
1979-1983	İstanbul Teknik Üniversitesi İşletme Mühendisliği

<b>Nilsen Altıntaş, Genel Müdür Yardımcısı-İnsan Kaynakları</b>	
2005'ten bu yana	TEB A.Ş. Genel Müdür Yardımcısı, İnsan Kaynakları
2002-2005	Inovasyon Bilişim, Danışmanlık ve Eğitim Hizmetleri Ltd. (Innovative- HR) Kurucusu, Yönetim ve İnsan Kaynakları Danışmanı
2000-2002	Eczacıbaşı Holding A.Ş. İnsan Kaynakları ve Kurumsal İletişim Koordinatörü ve İcra Kurulu Üyesi
1995-2000	Eczacıbaşı Holding A.Ş. İnsan Kaynakları Koordinatörü
1990-1995	STFA Holding A.Ş. Organizasyon ve İnsan Kaynakları Koordinatörü
1987-1990	STFA Holding A.Ş. Yatırımlar ve Ekonomik Analizler Müdürü
1979-1987	TÜBİTAK-Marmara Bilimsel ve Teknik Araştırma Enstitüsü, Kimyasal Teknolojiler Grubu Araştırma Uzmanı
1987	Boğaziçi Üniversitesi, Doçent
1983	İstanbul Teknik Üniversitesi, End. Kimya Müh. Doktora
1979	Boğaziçi Üniversitesi, Kimya (Proses) Mühendisliği, Yüksek Lisans
1977	Boğaziçi Üniversitesi Kimya Mühendisliği ,Lisans

<b>Gökhan Özdil, Genel Müdür Yardımcısı-Kurumsal Krediler</b>	
2011'den bu yana	TEB A.Ş. Genel Müdür Yardımcısı, Kurumsal Krediler
2008-2011	Fortis Bank A.Ş., Genel Müdür Yardımcısı, Kurumsal ve Ticari Bankacılık Krediler
2007-2008	Fortis Bank A.Ş., Genel Müdür Yardımcısı, Perakende Krediler
2005-2007	Fortis Bank A.Ş., Genel Müdür Yardımcısı, Krediler Grubu
2004-2005	Türk Dış Ticaret Bankası A.Ş., Genel Müdür Yardımcısı, Krediler Grubu
1996-2004	Türk Dış Ticaret Bankası A.Ş., Şube Müdürü
1992-1996	Türk Dış Ticaret Bankası A.Ş., Müdür Yardımcısı
1989-1992	Türk Dış Ticaret Bankası A.Ş., Müfettiş, Teftiş Kurulu Başkanlığı
1987-1989	Türkiye İş Bankası A.Ş., Genel Müdürlük
1981-1986	Ortadoğu Teknik Üniversitesi, Ekonomi

<b>Nuri Tuncalı, Genel Müdür Yardımcısı-KOBİ Kredileri</b>	
2011'den bu yana	TEB A.Ş. Genel Müdür Yardımcısı, KOBİ Krediler Grubu
2008-2011	TEB A.Ş. Genel Müdür Yardımcısı, Kurumsal ve Ticari Krediler Grubu
2001-2008	TEB A.Ş. Genel Müdür Yardımcısı, Kredi Tahsis ve Mali Analiz Grubu
1999-2001	TEB A.Ş. Kredi Tahsis Departmanı Direktörü
1996-1999	TEB A.Ş. Kredi Tahsis Departmanı Yöneticisi
1989-1996	TEB A.Ş. Kredi Kontrol, Gayrettepe Şb., Kredi Tahsis Müdür Yardımcısı
1986-1989	TEB A.Ş. Teftiş Kurulu, Müfettiş
1984-1986	Akbank Teftiş Kurulu, Müfettiş
1978-1982	Boğaziçi Üniversitesi, İktisadi ve İdari Bilimler Fakültesi, İşletme Bölümü

<b>Osman Durmuş, Genel Müdür Yardımcısı-Bireysel ve İşletme Kredileri</b>	
2008'den bu yana	TEB A.Ş. Genel Müdür Yardımcısı, Bireysel ve İşletme Kredileri
1998-2008	HSBC Bank A.Ş., Demirbank T.A.Ş. Bireysel ve İşletme Bankacılığı Kredi ve Risk Grup Başkanı
1997-1998	Yapı Kredi Kart Hizmetleri A.Ş. Kredi Kartları Kredi ve Risk Bölüm Başkanı
1994-1996	Yapı Kredi Bankası A.Ş., Bireysel Bankacılık Muhasebe, Birim Yönetmeni
1990-1993	Yapı Kredi Bankası A.Ş. , Bireysel Bankacılık Muhasebe, Uzman
1988-1990	Yapı Kredi Bankası A.Ş. , Bireysel Bankacılık Muhasebe, Şef Yardımcısı
1986-1987	Yapı Kredi Bankası A.Ş. ,Rihtım Şubesi, Meslek Memuru
1982-1986	Marmara Üniversitesi, Basın Yayın Yüksek Okulu Gazetecilik ve Halkla İlişkiler Bölümü, Lisans

<b>Melis Coşan Baban, Genel Müdür Yardımcısı-Hukuk Baş Müşavirliği</b>	
2008'den bu yana	TEB A.Ş. Genel Müdür Yardımcısı, Hukuk Baş Müşavirliği
2005'ten bu yana	TEB A.Ş. Hukuk Başmüşaviri, Yönetim Kurulu Sekreteri
2000-2005	Pekin & Pekin Hukuk Bürosu, Ortak Avukat
1998-2000	Pekin & Pekin Hukuk Bürosu, Kıdemli Avukat
1993-1998	Postacıoğlu Hukuk Bürosu, Avukat
1997	Columbia University, New York, ABD, Hukuk Yüksek Lisansı (LL.M)
1995	İstanbul Üniversitesi Hukuk Fakültesi, Hukuk Lisansı
1989	İstanbul Amerikan Robert Lisesi

<b>Mehmet Ali Cer, Genel Müdür Yardımcısı-Bilgi Teknolojileri</b>	
2011'den bu yana	TEB A.Ş. Genel Müdür Yardımcısı, Bilgi Teknolojileri
2011-2011	TEB A.Ş. TEB, Altyapı Yönetimi Grup Direktörü
2010-2011	Fortis, Fortis Bilgi Teknolojileri Direktörü
2000-2010	TEB, Altyapı Yönetimi Direktörü
1997-2000	Demirbank, Yazılım Geliştirme Yöneticisi
1995-1997	Metters Industries, Kıdemli Yazılım Mühendisi
1993-1995	Southern Illinois University, Asistan
1990-1992	Türkiye Kalkınma Bankası, Sistem Analisti
1993-1996	Southern Illinois University, Bilgisayar Mühendisliği (Yüksek Lisans)
1985-1990	Hacettepe Üniversitesi, Bilgisayar Bilimleri Mühendisliği

<b>Kubilay Güler, Genel Müdür Yardımcısı-Bankacılık Operasyonları ve Destek Hizmetler</b>	
2013'ten bu yana	Bantaş Nakit ve Kıymetli Mal Taşıma ve Güvenlik Hizmetleri A.Ş., Yönetim Kurulu Üyesi
2012'den bu yana	TEB A.Ş. Bankacılık Operasyonları ve Destek Hizmetler Genel Müdür Yardımcısı
2011-2012	Finansbank A.Ş., İç Kontrol Merkezi, Genel Müdür Yardımcısı
1999-2011	Finansbank A.Ş., Operasyon ve Alternatif Dağıtım Kanallar Bölümü, Genel Müdür Yardımcısı
1995-1999	Citibank N.A., Operasyon Bölümü, Genel Müdür Yardımcısı
1989-1995	Netbank (Marbank) Krediler ve Pazarlama Departmanı, Müdür
1985-1989	İmarbank Kart ve Satış ve Operasyon Departmanı, MT
1983-1985	Akbank Kambiyo Departmanı Uzmanı
1978-1983	Orta Doğu Teknik Üniversitesi, İktisadi ve İdari Bilimler Fakültesi, Kamu Yönetimi Bölümü

<b>Saniye Telci, Genel Müdür Yardımcısı-Merkezi ve Tüzel Operasyonlar</b>	
2012'den bu yana	TEB A.Ş., Genel Müdür Yardımcısı, Merkezi ve Tüzel Operasyonlar Grubu
2005-2012	TEB A.Ş. Genel Müdür Yardımcısı, Bankacılık Operasyonlar
1999-2005	TEB A.Ş. Operasyonlar Bölümü/Direktör Şube ve Genel Müdürlük Operasyonları & Hazine Operasyon
1997-1999	T. Garanti Bankası A.Ş. Operasyon Merkezi/Operasyon Müdürü
1994-1997	T. Garanti Bankası A.Ş. İst. 1. Bölge Operasyon Müdürlüğü-Kozyatağı Kurumsal Şb./Operasyon Müdürü T. Garanti Bankası A.Ş. İst. 2. Bölge Operasyon Müdürlüğü-İstanbul Kurumsal Şb./Operasyon Müdürü
1991-1994	T. Garanti Bankası A.Ş. İst. 3. Bölge Müdürlüğü/Müdür Yardımcısı
1987-1991	T. Garanti Bankası A.Ş. Dış İşlemler Müdürlüğü/Şef Yardımcısı-Müdür Yrd.
1984-1987	Anadolu Bankası T.A.Ş. Dış İşlemler Müdürlüğü/Kambiyo Uzman Yardımcısı
1977-1982	İstanbul Üniversitesi, İktisat Fakültesi

<b>Akil Özçay, Genel Müdür Yardımcısı-Finansal Piyasalar</b>	
2012-2013	TEB Yatırım Menkul Değerler A.Ş., Yönetim Kurulu Başkanı
2012-2013	TEB Portföy Yönetimi A.Ş., Yönetim Kurulu Üyesi
2011'den bu yana	TEB A.Ş. Genel Müdür Yardımcısı, Finansal Piyasalar
2011-2012	TEB Portföy Yönetimi A.Ş., Yönetim Kurulu Başkanı
2011-2012	TEB Yatırım Menkul Değerler A.Ş. Yönetim Kurulu Başkan Vekili
2011-2011	Fortis Portföy Yönetimi A.Ş., Yönetim Kurulu Başkanı
2009-2013	TEB Sh.A., Yönetim Kurulu Üyesi
2008-2011	Türk Ekonomi Bankası, Genel Müdür Başdanışmanı
2007-2008	TCMB İç Denetim Genel Müdürlüğü, Genel Müdür
2007	Rutgers New Jersey Devlet Üniversitesi, Master
2004-2007	TCMB New York Temsilciliği, ABD, Temsilci
2001-2004	TCMB Piyasalar Genel Müdürlüğü, Genel Müdür
1998-2001	TCMB Piyasalar Genel Müdürlüğü, Genel Müdür Yrd.
1996-1998	TCMB Açık Piyasa İşlemleri, Müdür
1995-1996	TCMB Bankalar Gözetim Müdürlüğü, Müdür
1994-1995	TCMB Döviz İşlemleri, Müdür
1981	Ankara Üniv. Siyasal Bilgiler Fakültesi, Lisans

<b>Başar Ordukaya, Genel Müdür Yardımcısı-Büyük Kurumsal Müşteriler</b>	
2011'den bu yana	TEB A.Ş. Genel Müdür Yardımcısı, Büyük Kurumsal Müşteriler
2010-2011	Fortis Bank A.Ş, Kurumsal ve Ticari Bankacılık Genel Müdür Yardımcısı
2005-2010	Fortis Bank, Kurumsal Bankacılık Genel Müdür Yardımcısı
2002-2005	Dışbank, Finansal Kurumlar Genel Müdür Yardımcısı
1999-2002	Dışbank, Finansal Kurumlar Yönetici Direktörü
1998-1999	Garanti Bankası, Finansal Kurumlar Direktörü
1997-1998	İktisat Bankası Moskova, Kurumsal Bankacılık ve Finansal Kurumlar Müdürü
1995-1997	İktisat Bankası, Finansal Kurumlar Bölge Yöneticisi
1994-1995	İktisat Bankası, Kurumsal Bankacılık Yönetmeni
1991-1993	State University of West Georgia, İşletme Yüksek Lisans
1985-1990	Ortadoğu Teknik Üniversitesi, İktisat Bölümü



<b>Eric Patrice Paul Josserand, Kurumsal Yatırım Bankacılığı Grubu</b>	
2013'den bu yana	Türk Ekonomi Bankası, Genel Müdür Yardımcısı, Kurumsal Yatırım Bankacılığı
2012-2013	BNP Paribas Bahreyn, Finansal Piyasalar Başkan Yrd., Orta Avrupa, Ortadoğu ve Afrika BNP Paribas Bahrain, Finansal Piyasalar Başkanı, Ortadoğu ve Afrika
	BNP Paribas CIB Yönetim Kurulu Üyesi Ortadoğu ve Afrika
2007-2012	BNP Paribas Bahreyn, Ortadoğu Finansal Piyasalar Başkanı
2004-2007	BNP Paribas Bahreyn, Hazine ve Finansal Piyasalar Başkanı
1998-2003	BNP Paribas Paris, Teftiş
1994-1998	BNP Paribas Bahreyn, Trader IRFX
1990-1994	Ecole Du Hautes Etudes Commerciales Du Nord-Finans Masterı

<b>Hakan Tıraşın, Teftiş Kurulu Başkanı</b>	
2006'dan bu yana	TEB A.Ş. Teftiş Kurulu Başkanı
2004-2005	TEB A.Ş., Genel Müdür Yardımcısı, Organizasyon, Banknot Piyasaları ve Destek Hizmetleri Grubu ve Genel Sekreter
1992-2004	TEB A.Ş. Genel Sekreter
1989-1992	TEB A.Ş. Müfettiş
1973-1989	Akbank, Şube Yetkilisi ve Müfettiş
1972-1977	İstanbul İktisadi ve Ticari İlimler Akademisi

<b>Didier Van Hecke, Grup Risk Yönetimi Başkanı</b>	
2011'den bu yana	TEB A.Ş., Grup Risk Yönetimi Başkanı
2011'den bu yana	TEB Sh.A, Yönetim Kurulu Üyesi
2008-2011	Fortis A.Ş., Kredi Risk Baş Memurluğu
2005-2008	Fortis Asya., Kredi Risk Baş Memurluğu
2003-2004	Fortis Bank, Kredi Türev Ürünler Başkanı
2000-2003	Fortis Bank, Kredi Türev Ürünleri
1999-2000	Fortis Bank, Grup Risk Yönetimi Başkan Yardımcısı
1996-1999	Generale Bank, Kurumsal Kredi Analizi Başkanı
1993-1996	Generale Bank, Kurumsal Kredi Analizi
1992-1993	Generale Bank, Yönetici Adayı
1987-1991	Katholieke Üniversitesi, İşletme Mühendisliği

<b>Birol Deper, Uyum ve İç Kontrol Grubu Başkanı, Tüketici İşleri Koordinasyon Görevlisi</b>	
2013 Kasım'dan bu yana	TEB A.Ş., Tüketici İşleri Koordinasyon Görevlisi
2012'den bu yana	TEB A.Ş., Uyum ve İç Kontrol Grubu Başkanı
2011	TEB A.Ş., TEB Portföy yönetimi A.Ş. Denetçi
2010-2012	TEB A.Ş., Mevzuat ve Uyum Direktörü
2009-2010	TEB A.Ş., Bankacılık Mevzuatı Direktörü
2007'den bu yana	TEB Cetelem Tüketici Finansmanı A.Ş., Denetçi
2006-2009	TEB A.Ş., Bankacılık Mevzuatı Müdürü
2001-2006	Bankacılık Düzenleme ve Denetleme Kurumu Bankalar Yeminli Murakıbbı
2007-2010	Galatasaray Üniversitesi Sosyal Bilimler Enstitüsü İşletme-MBA
1996-2000	Ankara Üniversitesi Siyasal Bilgiler Fakültesi İşletme Bölümü

## TEB'DE FAALİYET GÖSTEREN KOMİTELER

### KREDİ KOMİTESİ

Komitenin Sorumlulukları:

Komite yetki limitlerine giren kredilerin değerlendirilerek onaylanması

Başkan: Dr. Akın Akbaygil  
Başkan Vekili: Jean Milan Charles Dominique Givadinovitch

Üyeler:

Jean Paul Sabet

Musa Erden

Varol Civil

Toplanma sıklığı: Haftalık

### DENETİM KOMİTESİ

Komitenin Sorumlulukları:

- Dış denetçilerin bağımsızlığının gözetilmesi
- İç kontrol, teftiş ve risk yönetiminde nesnellüğün ve kurallara uyumun sağlanması
- İç denetim ve iç kontrol sistemlerinin izlenmesi
- Konsolide mali tabloların gözden geçirilmesi
- Uygulamalardaki potansiyel farklılıkların tespit edilmesi

Başkan: Jean-Milan Charles Dominique Givadinovitch

Başkan Vekili: Dr. Akın Akbaygil

Üyeler:

Yvan de Cock

Sabri Davaz

Toplanma sıklığı: En az üç ayda bir

## BANKANIN DAHİL OLDUĞU RİSK GRUBU İLE YAPTIĞI İŞLEMLERE İLİŞKİN BİLGİLER

Bankamız dahil olduğu risk grubu ile ilgili çeşitli bankacılık işlemleri yapmakta olup, bu işlemler ticari amaçlarla ve geçerli piyasa fiyatlarıyla uyumlu gerçekleştirilmektedir. Risk grubu ile yapılmış kredi işlemlerinin Bankamız toplam kredi riski içindeki payları 31 Aralık 2013 ve 31 Aralık 2012 tarihi itibarıyla aşağıdaki gibidir:

Bankamızın dahil olduğu risk grubu ile ilgili diğer detay açıklamalara “Faaliyet Raporu”nun 4’üncü bölümünde “Bankalarca Kamuya Açıklanacak Finansal Tablolar ile Bunlara İlişkin Açıklama ve Dipnotlar Hakkında Tebliğ” hükümlerine göre hazırlanarak sunulmuş, 31 Aralık 2013 tarihli Mali Tablolar ve Bağımsız Denetim Raporu’nun VII’inci bölümünün 1’inci maddesinde detaylı olarak yer verilmiştir.

	31.12.2013	31.12.2012
Toplam nakdi krediler içindeki payı	0.05	0.12
Toplam gayrinakdi krediler içindeki payı	3.39	2.69
Toplam nakdi ve gayrinakdi krediler içindeki payı	0.82	0.79

## DESTEK HİZMETİ ALINAN FAALİYETLER VE KURULUŞLAR

Unvan	Faaliyet alanı	Hizmet açıklaması
ASSECO SEE TEKNOLOJİ A.Ş.	Operasyonel Hizmetler	IVN sistemi teknik bakım sözleşmesi
ATP TİCARİ BİLGİSAYAR AĞI VE ELEKTRİK GÜÇ KAYNAKLARI ÜRT. PAZ. TİC.	Yazılım	Bakım onarım ve geliştirme sözleşmesi
BANTAS NAKİT VE KIYMETLİ MAL TAŞIMA GÜVENL. HİZM. A.Ş.	Operasyonel Hizmetler	Kıymet nakil, işleme ve kasalama hizmetleri sözleşmesi
BANTAS NAKİT VE KIYMETLİ MAL TAŞIMA GÜVENL. HİZM. A.Ş.	Operasyonel Hizmetler	ATM hizmetleri sözleşmesi
BANTAŞ NAKİT VE KIYMETLİ MAL TAŞIMA GÜVENL. HİZM. A.Ş.	Operasyonel Hizmetler	TCMB nakit çekim sözleşmesi
BNP PARIBAS SECURITIES SERVICES	Yazılım (Diğer)	ABS custody yazılım sözleşmesi
CALLPEX ÇAĞRI MERKEZİ VE MÜŞTERİ HİZMETLERİ A.Ş.	Çağrı Merkezi	Adres güncelleme araması hizmeti
CALLPEX ÇAĞRI MERKEZİ VE MÜŞTERİ HİZMETLERİ A.Ş.	Pazarlama	Dış arama, kredi kartı satışı ve pazarlama
CMC İLETİSİM BİLGİSAYAR REKLAM VE DANIŞMANLIK HİZMETLERİ SAN. TİC. A.Ş..	Çağrı Merkezi	Dış arama ve tele marketing hizmeti
COLLECTION PLATFORM YAZILIM VE DANIŞMANLIK A.Ş..	Operasyonel Hizmetler	Yasal takip dosyası tahsilat araması
CORBUS KURUMSAL TELEKOM SERVİSİ HİZMETLERİ A.Ş..	Yazılım (Bankacılık )	Mobil imza sözleşmesi
EASTERN NETWORKS ÇÖZÜMLERİ TİC. A.Ş.	Yazılım (Bankacılık )	SWIFT alliance sistemi silver yıllık bakım destek sözleşmesi
ECZACIBASI BİLİŞİM SAN. TİC.A.Ş.	Yazılım (Bankacılık )	Elektronik haciz yönetim sistemi yazılım lisans sözleşmesi
ECZACIBASI BİLİŞİM SAN. TİC.A.Ş.	Yazılım (Bankacılık )	Ebiflow ödeme talimat sistemi lisans ve hizmet sözleşmesi
ECZACIBASI BİLİŞİM SAN. TİC.A.Ş.	Yazılım (Bankacılık )	Mobilink bakım sözleşmesi
E-KART ELEKTRONİK KART SİSTEMLERİ SAN. VE TİC. A.Ş..	Kredi Kartı Alımı	Kredi kartı plastik ve chip alım sözleşmesi
EKSI BİR ARTI BİR YAZILIM DANIS. SAN. VE TİC. A.Ş..	Yazılım	Şube nakit optimizasyonu yazılımı kiralama sözleşmesi
ERETİM BİLGİSAYAR HİZMETLERİ VE DANIŞMANLIK LTD.ŞTİ.	Yazılım (Bankacılık )	Kampanya yönetim aracı lisans ve uygulama sözleşmesi
EST ELEKTRONİK SANAL TİCARET AS	Operasyonel Hizmetler	Sanal POS hizmet alım sözleşmesi
ETCBASE YAZILIM VE BİLİŞİM TEKNOLOJİLERİ A.Ş.	Yazılım (Bankacılık )	Yasal takip sistemi sözleşmesi
FU GAYRİMENKUL YATIRIM DANIŞMANLIK A.Ş..	Operasyonel Hizmetler	İpotek işlemlerinin yerine getirilmesi ile ilgili hizmet sözleşmesi
GENOM BİLİŞİM TEKNOLOJİLERİ DANIŞMANLIK VE TİC. A.Ş..	Yazılım (Diğer)	İnsan kaynakları güncelleme ve telefon destek hizmeti
GENOM BİLİŞİM TEKNOLOJİLERİ DANIŞMANLIK VE TİC. A.Ş..	Yazılım (Diğer)	Yazılım geliştirme ve destek hizmeti sözleşmesi
GENOM BİLİŞİM TEKNOLOJİLERİ DANIŞMANLIK VE TİC. A.Ş..	Yazılım (Diğer)	Org plus yazılım sözleşmesi
GROUP 4 SECURITAS GÜVENLİK HİZMETLERİ A.S.	Operasyonel Hizmetler	Nakit taşıma hizmetleri
GÜZEL SANATLAR ÇEK BASIM LTD.ŞTİ.	Operasyonel Hizmetler	Çek basım hizmetleri sözleşmesi

HOBİM BİLGİ İŞLEM HİZMETLERİ A.Ş.	Operasyonel Hizmetler	Kredi kartı ekstre başım hizmet alımı-hobim siyah + highlight
IBM GLOBAL SERVICES İS VE TEKN.HİZM.TİC.LTD.ŞTİ.	Bilgi Sistemleri	Olağanüstü durum hizmetleri
INFİNA YAZILIM A.Ş..	Yazılım (Bankacılık )	Finbase saklama sistem proje sözleşmesi
İNNOVA BİLİŞİM ÇÖZÜMLERİ A.Ş..	Yazılım (Bankacılık )	Kurum tahsilatlarında kullanılan adaptörler ve bakımlara ilişkin sözleşme
İPOTEKA GAYRİMENKUL YATIRIM DANIŞMANLIK ANONİM SİRKETİ	Operasyonel Hizmetler	İpotek işlemlerinin yerine getirilmesi ile ilgili hizmet sözleşmesi
İNNOVA BİLİŞİM ÇÖZÜMLERİ A.Ş.	Operasyonel Hizmetler	Kurum işlem merkezi hizmet sözleşmesi
KEY İNTERNET HİZM. BİLG. YAZ. DON. MÜH. MÜS. SAN VE TİC. LTD.ŞTİ.	Yazılım	Ekspertiz yazılım sözleşmesi
KEYSOFT YAZILIM HİZMETLERİ TİC. A.Ş.	Yazılım	Hyperion yazılım lisans ve bakım sözleşmesi
KEYTORC TEKNOLOJİ HİZMETLERİ VE DANIŞMANLIK SAN. TİC. LTD.ŞTİ	Operasyonel Hizmetler	Test danışmanlık hizmeti sözleşmesi
KONUT KREDİSİ COM TR DANIŞMANLIK A.Ş.	Operasyonel Hizmetler	Aracılık sözleşmesi
KURYE NET MOTORLU KURyecİLİK VE DAGITIM HİZMETLERİ A.Ş..	Operasyonel Hizmetler	Kredi ve debit kart kurye hizmet alım sözleşmesi
MATRİKS BİLGİ DAĞITIM HİZ. A.Ş.	Yazılım	TEB Özel Bankacılık İpad uygulaması
MATRİKS MOBİL YAZILIM ÜRÜNLERİ A.Ş.	Yazılım (Bankacılık )	Mobil uygulama geliştirme ve bakım sözleşmesi
MOR TEKNOLOJİ YAZILIM İLETİSİM BİLİŞİM DANIŞMANLIK VE ENERJİ SAN. TİC.LTD. ŞTİ.	Yazılım (Bankacılık )	EFT2/EMKT ara yüz yazılım bakım sözleşmesi
MOR TEKNOLOJİ YAZILIM İLETİSİM BİLİŞİM DANIŞMANLIK VE ENERJİ SAN. TİC. LTD.ŞTİ.	Yazılım	TCMB KAS (katılımcı ara yüz sistemi) entegrasyon yazılımı ve bakım destek sözleşmesi
PLASTİKKART AKİLLİ KART İLETİSİM SİSTEMLERİ SAN. VE TİC. A.Ş..	Operasyonel Hizmetler	Kart personalizasyon sözleşmesi
PROJE ENERJİ MÜH. SİS. ÜRT. DAN. VE TİC.ŞTİ.	Yazılım	Nakit yönetimi yazılımları destek hizmeti
PRONET GÜVENLİK HİZMETLERİ ANONİM SİRKETİ	Güvenlik	Off-site ATM alarm sistemleri kiralama ve hizmet sözleşmesi
PRONET GÜVENLİK HİZMETLERİ ANONİM SİRKETİ	Güvenlik	Alarm haber alma merkezi abonelik sözleşmesi
PROVUS BİLİŞİM HİZMETLERİ ANONİM SİRKETİ	Operasyonel Hizmetler	Basım ve zarflama sözleşmesi
PROVUS BİLİŞİM HİZMETLERİ ANONİM SİRKETİ	Kredi Kartı Alımı	Kredi kartı plastik ve chip alım sözleşmesi
PTT GENEL MÜDÜRLÜĞÜ ANKARA PTT BASMÜDÜRLÜĞÜ	Operasyonel Hizmetler	PTT şubelerinden kredi başvuruları ve geri ödeme
RISK YAZILIM TEKNOLOJİLERİ DAN. EG. TİC. LTD. ŞTİ	Yazılım (Bankacılık )	RiskTürk yazılım satın alma, garanti ve bakım sözleşmesi
RISK YAZILIM TEKNOLOJİLERİ SAN. EG. TİC. LTD.ŞTİ	Yazılım	Piyasa riski raporlama modülü sözleşmesi
RM ARSİV YÖNETİM HİZMETLERİ TİC. A.Ş.	Arşiv	Arşiv hizmeti sözleşmesi
RM ARSİV YÖNETİM HİZMETLERİ TİC. A.Ş.	Operasyonel Hizmetler	Veri giriş tarama outsource dış kaynak alımı
SECURITAS GÜVENLİK HİZMETLERİ A.Ş.	Güvenlik	Özel güvenlik hizmetleri sözleşmesi
SİSTAS SAYISAL İLETİSİM SAN. VE TİC. A.Ş..	Yazılım	GVP bakım sözleşmesi

---

	(Sistem)	
SONOKLİK İLETİŞİM HİZMETLERİ VE TİCARET A.Ş.	Bilgi Sistemleri	Otomatik dış arama hizmeti
TEPE SAVUNMA VE GÜVENLİK SİSTEMLERİ SAN. A.Ş..	Güvenlik	Özel güvenlik hizmetleri sözleşmesi
UCS BİLİŞİM SİSTEMLERİ LTD. ŞTİ.	Yazılım	Interaction tracker yazılım alım sözleşmesi
UZ GAYRİMENKUL YATIRIM DANIŞMANLIK A.Ş.	Operasyonel Hizmetler	İpotek işlemlerinin yerine getirilmesi ile ilgili hizmet sözleşmesi
3-D BİLİŞİM TEKNOLOJİLERİ DANIŞMANLIK VE TEKNİK SERVİS LTD. ŞTİ.	Yazılım	Nice ses kayır sistemleri bakım sözleşmesi

## PERFORMANS İKRAMİYESİ VE SATIŞ PRİMLERİ

2014 yılında ödenmek üzere bankamız 2013 yılı mali tablolarında; çalışanlarımızın yıl içindeki performansına bağlı olarak 55.0 milyon TL ve satış elemanlarımızın 2013 yılında gerçekleştirdikleri satışlara paralel olarak satış primi adı altında 7.5 milyon TL ve diğer personel primleri olarak 0.8 milyon TL olmak üzere toplam 63.3 milyon TL performans ikramiyesi ve satış primi karşılığı ayrılmıştır.

## ÖZEL VE KAMU DENETİMİNE İLİŞKİN AÇIKLAMALAR

2013 hesap döneminde Bankamız ve iştirakleri nezdinde Başaran Nas Bağımsız Denetim ve Serbest Muhasebeci Mali Müşavirlik A.Ş. tarafından dış denetim faaliyetleri gerçekleştirilmiştir. Diğer taraftan; bankamız nezdinde BDDK, TCMB gibi düzenleyici kamu otoritelerinin muhtelif denetimleri yapılmıştır.

## ŞİRKET ALEYHİNE AÇILAN VE ŞİRKETİN MALİ DURUMUNU VE FAALİYETLERİNİ ETKİLEYEBİLECEK NİTELİKTEKİ DAVALAR VE OLASI SONUÇLARI HAKKINDA BİLGİLER

2013 yılında Banka aleyhine 61,931,346.75 TL değerinde 1309 adet hukuk davası açılmıştır. 2013 yılında ve öncesi yıllarda açılan toplam 5,794 adet dava devam etmekte olup 224,816,698.93 TL dava değeri bulunmaktadır. Bu davalar için, 31Aralık 2013 tarihi itibarıyla 35,502,365 TL karşılık ayrılmıştır.

Rekabet Kurulu'nun 2 Kasım 2011 tarih, 11-55/1438-M sayılı kararıyla, bankacılık sektöründe faaliyet gösteren bazı teşebbüslerin 4054 sayılı Rekabetin Korunması Hakkında Kanun'u ihlal eden eylemler içerisinde buldukları iddiası ile Banka'nın da içinde bulunduğu 12 bankaya ilişkin açılan soruşturma sonucunda 16 Ağustos 2013 tarihinde 8.001.544,50 TL idari para cezası ödenmiş olup, Banka tarafından bu cezanın iptali için dava açılmış olup, halen devam etmektedir.

## MEVZUAT HÜKÜMLERİNE AYKIRI UYGULAMALAR NEDENİYLE ŞİRKET VE YÖNETİM KURULU ÜYELERİ HAKKINDA UYGULANAN İDARİ VEYA ADLİ YAPTIRIMLARA İLİŞKİN AÇIKLAMALAR,

Yıl içinde Banka aleyhine düzenleyici ve denetleyici otoriteler tarafından uygulanan idari para cezalarının toplamı 8,584,900TL olup, bu tutarın 8,001,544.50 TL'lik bölümü Rekabet Kurulu'nun 2 Kasım 2011 tarih, 11-55/1438-M sayılı kararıyla, bankacılık sektöründe faaliyet gösteren bazı teşebbüslerin 4054 sayılı Rekabetin Korunması Hakkında Kanun'u ihlal eden eylemler içerisinde buldukları iddiası ile Banka'nın da içinde bulunduğu 12 Bankaya ilişkin açılan soruşturmaya ilişkin olarak 16/08/2013 tarihinde ödemesi yapılan idari para cezası oluşturmaktadır. Banka tarafından bu cezanın iptali için dava açılmış olup, halen devam etmektedir.

## İŞTİRAK PAYLARINDA MEYDANA GELEN DEĞİŞİKLİKLERE İLİŞKİN AÇIKLAMA

Fortis Faktoring AŞ. ile TEB A.Ş.'nin iştiraki olan TEB Faktoring A.Ş.'nin birleşme işlemleri kapsamında, 31 Ocak 2013 tarihinde yapılmış olan hisse satış sözleşmesi sonucunda TEB Faktoring A.Ş.'nin Fortis Faktoring A.Ş.'ndeki doğrudan pay oranı %99,9'a çıkmış olması sebebiyle TEB A.Ş.'nin Fortis Faktoring'teki dolaylı payı da %99.98 olmuştur. 1 Temmuz 2013 tarihinde ise TEB Faktoring A.Ş.'nin Fortis Faktoring A.Ş. ile, Fortis Faktoring A.Ş.'nin tüzel kişiliğinin sona erdirilmesi yoluyla tüm hak, alacak, borç, yükümlülükler ve malvarlığının (aktif ve pasifi ile) kül halinde TEB Faktoring A.Ş.'ye devri yoluyla birleşmesi gerçekleştirilmiştir.

## HAKİM ŞİRKETLE İLİŞKİLERE İLİŞKİN AÇIKLAMA

2013 yılı faaliyet dönemi içerisinde doğrudan veya dolaylı hâkim şirketlerin yönlendirmesiyle hâkim şirketlerin yararına yapılan herhangi bir hukuki işlem bulunmamaktadır. Hâkim şirketler ile Şirketimiz arasında yapılan tüm hukuki işlemler piyasa teamüllerine, ticari



hayatın basiret ve dürüstlük ilkelerine uygun şartlarda ve emsallerine uygunluk ilkesi kapsamında gerçekleştirilmiş olup, bu işlemler nedeniyle Şirketimiz herhangi bir zarara uğramamıştır. Bu nedenle herhangi bir denkleştirme söz konusu olmamıştır.

2013 yılı faaliyet dönemi içerisinde hâkim şirketlerin yönlendirmesiyle hâkim şirketin bağlı şirketleri yararına yapılan herhangi bir hukuki işlem bulunmamaktadır. Hâkim şirketin bağlı şirketleri ile Şirketimiz arasında yapılan tüm hukuki işlemler piyasa teamüllerine, ticari hayatın basiret ve dürüstlük ilkelerine uygun şartlarda ve emsallerine uygunluk ilkesi kapsamında gerçekleştirilmiş olup, bu işlemler nedeniyle Şirketimiz herhangi bir zarara uğramamıştır. Bu nedenle herhangi bir denkleştirme söz konusu olmamıştır.

Şirketimizin doğrudan veya dolaylı hâkim şirketleri yararına alınan veya alınmasından kaçınılan herhangi bir önlem gerekmediği için alınmamış, dolayısıyla Şirketimiz aleyhine oluşan herhangi bir zarar söz konusu olmamıştır.

Hâkim şirketin bağlı şirketleri yararına alınan veya alınmasından kaçınılan herhangi bir önlem gerekmediği için alınmamış, dolayısıyla Şirketimiz aleyhine oluşan herhangi bir zarar söz konusu olmamıştır.

## ÖZET YÖNETİM KURULU RAPORU

Türkiye ekonomisi açısından 2013 yılının ilk yarısı gerek makro ekonomik veriler gerekse ülke derecelendirme notunun Fitch'in ardından Moody's derecelendirme kuruluşu tarafından da yatırım yapılabilir seviyeye yükseltilmesi itibari ile beklentiler açısından da son derece olumlu ilerlerken, hem dünya ekonomisinde hem ülke içerisindeki gelişmeler yılın ikinci yarısında son derece farklı bir tablonun gelişmesine neden olmuştur.

Yıl içindeki olumsuz gelişmelere rağmen Türkiye ekonomisinin 2013 yılı büyüme oranının %3.8'lere ulaşması beklenmektedir. Bazı makro ekonomik verilerdeki bozulmalara karşın, genel olarak 2013 yılındaki bozulmanın ekonomiye sınırlı olarak yansdığı söylenebilir.

Türk bankacılık sektörü ise, yaşanan olumsuz gelişmelere rağmen sağlam bilançoları ve etkin risk yönetimi ile 2013 yılını başarılı bir şekilde tamamlamıştır. Sektörde yaşanan sınırlı gelir artışında ekonomi kaynaklı bozulmalardan çok, sektörün önemli gelir kaynaklarına ilişkin uygulamaya alınan sınırlayıcı düzenlemelerin etkisi hissedilmiştir.

Türk bankacılık sektörünün en itibarlı oyuncularından olan TEB, 2013 yılında,  
- 56.2 milyar TL'lik konsolide aktif büyüklüğü ve  
- 5.6 milyar TL'ye ulaşan konsolide özsermayesi ile vizyon, misyon, hedef ve stratejileri doğrultusunda ilerlemesini kararlılıkla sürdürmüş ve yılı başarılı bir performansla sonuçlandırmıştır.

2013 yılında iş kollarımızdaki altyapı ve şubeleşme çalışmalarımızı sürdürürken, daha etkin ve verimli bir organizasyon oluşturma konusunda adımlar atılmış bulunmaktadır. Bankamız, stratejik ortağı BNP Paribas ile ürettiği sinerjiyi geliştirmeye ve çeşitlendirmeye odaklanmış, müşterilerine dünyaya açılan bir hizmet kanalı sunmaya devam etmiştir. TEB, finansal iştirakleri ile olan işbirliğini de pekiştirmiş, geniş ve yaygın müşteri tabanına birbirini tamamlayan ürün ve hizmet bütünlüğü ile ulaşma imkanını kullanarak performansını güçlendirmiştir.

TEB, 2013 yılında sosyal sorumluluk odaklı çalışmalarına da hız vermiştir. Bankacılık sektörünün başarısı ve toplumun refahı için çok önem verdiğimiz finansal okuryazarlık çalışmalarımız başarıyla sürdürülmüş, TEB Aile Akademisi ile bir yılda 105 bin kişiye ulaşılmıştır. Bu tip projeleri sürdürülebilir kalkınma ve toplumsal gelişme adına önemli buluyoruz.. TEB, bu alanlara sadece maddi değil aynı zamanda kalifiye yönetim ekiplerinin eğitmen olarak aktif katılımıyla da desteğini sürdürecektir.

2013 yılının TEB açısından önem taşıyan bir diğer gelişmesi, yönetim ekibinde yaşanan değişim olmuştur. 10 yıl süresince Genel Müdür olarak TEB'e hizmet eden Sayın Varol Civil bu görevi 12 yıldır genel müdür yardımcılığı görevini yürütmüş olan Sayın Ümit Leblebici'ye devretmiştir. Sayın Civil, bundan böyle engin deneyim ve bilgi birikimini daha stratejik bir seviyede, Yönetim Kurullarımızda bizimle paylaşıyor olacaklardır. Sayın Leblebici'ye ve Sayın Civil'e görevlerinde başarılar dileriz.

TEB, büyüyen ve çeşitlenen hizmet kanalları ile daha da güçlü bir banka olma yolunda stratejilerini başarı ile uygulamaktadır. Ürün ve müşteri portföylerini genişleterek sektördeki itibarlı konumumuzu daha çok sağlamlaştıracamız. TEB güçlü ortaklık yapısı ve özkaynaklarıyla büyümenin gerektirdiği yatırımları yapabilecek konumdadır. Bu gücünü esnek ve hızlı karar alma süreçleri ve profesyonel ekibinin yönetsel yetkinlikleriyle pekiştiren TEB geleceğe güvenle bakmaktadır.

TEB'in 2013 yılı faaliyet sonuçlarını ve mali tablolarını değerli görüşlerinize sunarken, siz hissedarlarımıza değerli desteğiniz için Yönetim Kurulu olarak teşekkürlerimizi sunarız.  
Saygılarımızla,

**Yönetim Kurulu**

**KÂR DAĞITIM TEKLİFİ**

<b>TÜRK EKONOMİ BANKASI A.Ş. 2013 YILI KAR DAĞITIM TABLOSU (TL)</b>		
1.	Ödenmiş/Çıkarılmış Sermaye	2.204.390.000,00
2.	Toplam Yasal Yedek Akçe (Yasal Kayıtlara Göre)	145,948,146.50
Esas sözleşme uyarınca kâr dağıtımda imtiyaz var ise söz konusu imtiyaza ilişkin bilgi		
		Yasal Kayıtlara (YK) Göre
3.	Dönem Kârı	699,162,376.53
4.	Vergiler ( - )	(164,116,052.44)
5.	Net Dönem Kârı ( = )	535,046,324.09
6.	Geçmiş Yıllar Zararları ( - )	0.00
7.	Genel Kanuni Yedek Akçe ( - )	(26,752,316.20)
8.	NET DAĞITILABİLİR DÖNEM KÂRI (=)	508,294,007.89
9.	Yıl İçinde Yapılan Bağışlar ( + )	
10.	Bağışlar Eklenmiş Net Dağıtılabilir Dönem Kârı	
11.	Ortaklara Birinci Kâr Payı	0,00
	-Nakit	0,00
	-Bedelsiz	0,00
	-Toplam	0,00
12.	İmtiyazlı Hisse Senedi Sahiplerine Dağıtılan Kâr Payı	0,00
13.	Dağıtılan Diğer Kâr Payı -Yönetim Kurulu Üyelerine, -Çalışanlara -Pay Sahibi Dışındaki Kişilere	0,00
14.	İntifa Senedi Sahiplerine Dağıtılan Kâr Payı	0,43
15.	Ortaklara İkinci Kâr Payı	0,00
16.	Genel Kanuni Yedek Akçe	0,05
17.	Statü Yedekleri	0,00
18.	Özel Yedekler	0,00
19.	OLAĞANÜSTÜ YEDEK	508,294,007.41
20.	Dağıtılması Öngörülen Diğer Kaynaklar	

**KÂR PAYI ORANLARI TABLOSU**

	Grubu	Toplam dağıtılan kâr payı		Toplam dağıtılan kâr payı /net dağıtılabilir dönem kârı	1 TL nominal değerli paya isabet kâr payı	
		Nakit (TL)	Bedelsiz (TL)	Oranı (%)	Tutarı (TL)	Oranı (%)
NET	A	0	0	0	0	0
	B	0	0	0	0	0
	TOPLAM	0	0	0	0	0

## KURUMSAL YÖNETİM İLKELERİ UYUM RAPORU

### 1. Kurumsal Yönetim İlkelerine Uyum Beyanı

Bankamız, 03.01.2014 tarih ve 28871 sayılı resmi gazetede yayınlanan “Kurumsal Yönetim Tebliği (II- 17.1)” ekinde yer alan ilkelere tam uyumu hedeflemektedir.

Tebliğde yer alan ilkelerin tamamına yakın bölümüne herhangi bir çıkar çatışması yaşanmaksızın riayet edilmektedir. Söz konusu tebliğin payları borsada işlem gören bankalar için zorunlu olan maddelerine tam uyum sağlanmış olup, zorunlu olmayan ilkelere tam uyum konusunda çalışmalar devam etmektedir.

## BÖLÜM I - PAY SAHİPLERİ

### 2. Pay Sahipleri ile İlişkiler Birimi

Genel kurul toplantısının yürürlükteki mevzuata, esas sözleşmeye ve diğer şirket içi düzenlemelere uygun olarak yapılmasını sağlamak, genel kurul toplantısında, pay sahiplerinin yararlanabileceği dokümanları hazırlamak, pay sahiplerine ilişkin kayıtların sağlıklı, güvenli ve güncel olarak tutulmasını sağlamak,-ortaklarımızın ortaklık haklarına ilişkin bilgi taleplerinin değerlendirilmesi ve bu konudaki yazılı bilgi taleplerinin yanıtlanması amacıyla Bankamız bünyesinde “Pay Sahipleri ile İlişkiler Birimi” (organizasyon şemamızdaki ismi “Hissedarlar Birimi”) mevcut olup, bu ünitimize ait bilgiler aşağıda sunulmaktadır:

#### Jale Akman Aydoğdu

Tel: 0216 635 34 69

Faks: 0216 636 36 36

E-posta: [jale.akman@teb.com.tr](mailto:jale.akman@teb.com.tr)

#### Hülya Şentürk

Tel: 0216 635 34 70

Faks: 0216 636 36 36

E- Posta: [hulya.senturk@teb.com.tr](mailto:hulya.senturk@teb.com.tr)

Adı geçen birimimiz Yönetim Kurulu Genel Sekreterliği'ne bağlı çalışmaktadır. Ayrıca Bankamızda, yerli ve yabancı yatırımcılarımızla ilişki kurma, kendilerini Bankamız faaliyetleri ve mali sonuçları hakkında bilgilendirme fonksiyonlarını yerine getiren “Yatırımcı İlişkileri ve Kurumsal Yönetim Departmanı” da mevcut

olup bu departmanın iletişim bilgileri aşağıda sunulmaktadır.

#### Çiğdem Çelikkbilek (Müdür)

Tel: 0216 635 24 63

Faks: 0216 636 36 36

E-posta: [cigdem.celikkbilek@teb.com.tr](mailto:cigdem.celikkbilek@teb.com.tr)

#### Özgün Zaimoğlu (Yönetici Yardımcısı)

Tel: 0216 635 24 60

Faks: 0216 636 36 36

E-posta: [ozgun.zaimoglu@teb.com.tr](mailto:ozgun.zaimoglu@teb.com.tr)

2013 yılı içinde Bankamız ile ilgili, yapılan toplantılar hariç, telefon ve e-posta kanalıyla ulaşan 30’a yakın soru cevaplanmıştır. İletilen sorular muhtelif konulara yöneliktir. Pay sahiplerinin, ticari sır niteliğinde olmayan veya kamuya açıklanmamış bilgiler hariç, her türlü bilgi talebi mümkün olan en kısa süre içinde yanıtlanmaktadır.

### 3. Pay Sahiplerinin Bilgi Edinme Haklarının Kullanımı

Pay sahiplerinin özel bilgi talepleri dışında pay sahipliği haklarının kullanımı çerçevesindeki her türlü bilgi ve açıklama şirketin internet sitesinde Yatırımcı İlişkileri ve Kurumsal Yönetim sayfaları altında yer almaktadır. Söz konusu bilgi ve açıklamalar Türkçe ve İngilizce olarak sürekli güncel tutulmaktadır.

Özel Denetçi seçimi konusuna Esas Sözleşmemizin 32. maddesinde yer verilmekte olup, 25.03.2013 tarihinde yapılan Olağan Genel Kurul toplantısına elektronik ortamda katılan pay sahiplerinden birinin talebi üzerine, Toplantı Başkanı, özel murakıp seçimini Genel Kurulun onayına sunmuş ve yapılan oylama sonucunda özel murakıp seçimi Genel Kurulca reddedilmiştir.

### 4. Genel Kurul Toplantıları

2013 yılı içinde:

25 Mart 2013 tarihinde Olağan Genel Kurul toplanmış olup, Olağan Genel Kurul’daki nisap yüzde 97.45 olarak gerçekleşmiştir. Genel Kurul toplantısına Türk Ticaret Kanunu’nun 1527. maddesi uyarınca, Merkezi Kayıt Kuruluşu A.Ş. (“MKK”) tarafından sağlanan Elektronik Genel Kurul Sistemi (“EGKS”) aracılığıyla, “Anonim Şirketlerde Elektronik Ortamda Yapılacak Genel Kurullara İlişkin Yönetmelik”te belirlenen usul ve esaslar çerçevesinde elektronik ortamda da katılım sağlanmıştır. Medya katılmamıştır.

Toplantı tarihinden en az üç hafta önce borsalarda devamlı işlem gören paylar dışındaki paylara ilişkin olarak pay defterinde ortak olarak kayıtlı bulunan pay sahiplerine taahhütlü posta yoluyla toplantıya davet mektubu gönderilmiş, ayrıca toplantı ilanı Türkiye Ticaret Sicili Gazetesi ile birlikte Türkiye çapında yayın yapan günlük bir gazetede yayımlanmıştır. Bu bildirimlere ilave olarak adresleri bilinen pay sahiplerine e-posta yoluyla bildirim yapılmıştır. Ayrıca, Bankacılık Düzenleme ve Denetleme Kurumu'na, Merkezi Kayıt Kuruluşu A.Ş.'ne, T.C. Bilim, Sanayi ve Teknoloji Bakanlığı İstanbul İl Müdürlüğü'ne ve Kamuyu Aydınlatma Platformu'na toplantının yapılacağı yer, tarih ve gündem bildirilmiştir.

6362 sayılı Sermaye Piyasası Kanunu'nun 30/2 maddesi ve 6102 sayılı Türk Ticaret Kanunu'nun 417. maddesi kapsamında, Genel Kurul toplantısına, Merkezi Kayıt Kuruluşu A.Ş.'nden ("MKK") sağlanan pay sahipleri listesinde isimleri yer alan pay sahipleri katılmıştır.

6362 sayılı Sermaye Piyasası Kanunu'nun 13. maddesinin 4. fıkrası uyarınca, Bankamız hisselerinin kayden izlenmeye başladığı tarihi izleyen yedinci yılın sonu olan 31 Aralık 2012 tarihine kadar kaydileştirilmek üzere Bankamıza teslim edilmeyen tüm hisse senetlerinin Yatırımcı Tazmin Merkezi'ne intikali söz konusu olduğundan, 31 Aralık 2012 tarihine kadar hisse senetlerini kaydileştirmemiş ortaklarımızın Olağan Genel Kurul toplantısına katılmaları mümkün olmamıştır.

Olağan Genel Kurul toplantısına bizzat veya vekalet yoluyla fiziken katılan ortaklarımız;

- Kimlik belgelerini ve/veya vekaletnamelerini,
- Tüzel kişi ortaklarımız, temsille görevlendirdikleri kişiye ait yetki belgelerini ibraz ederek en geç Genel Kurul Toplantı Başkanlığı'nın oluşturulmasına kadar başvuruda bulunabilmişlerdir.

Toplantı ilanında, vekaletname örneğine yer verilmiş ve notere tasdik ettirilmesi veya noter tasdikli imza sirkülerinin vekaletnameye eklenmesi gerektiği belirtilmiştir.

EGKS üzerinden genel kurula doğrudan katılım veya temsilci atamak için; e-MKK Bilgi Portalına kaydolunması, güvenli elektronik imzaya sahip olunması gerektiği, destek eğitim bilgilerine e-MKK Bilgi Portalı'nın EGKS özel alanından erişilebileceği bilgisine toplantı ilanında yer verilmiştir.

Toplantının tarihi, yeri, saati, gündemi ve vekalet verecekler için vekaletname örneği hem toplantı davet mektubunda ve ilanlarda hem de internet sitemizde yer almaktadır.

Genel Kurul toplantısında ortaklarımız soru sorma haklarını kullanmışlar ve kendilerine yönelttikleri sorularla ilgili açıklayıcı malumat verilmiştir. Genel Kurul sırasında cevaplanamayan sorular bilahare Yatırımcı İlişkileri ve Kurumsal Yönetim Departmanı tarafından yazılı olarak cevaplandırılmıştır.

Genel Kurul'a katılımı kolaylaştırmak amacıyla bildirimler Yasal düzenlemelerde öngörülen süre ve usullerin yanı sıra, mümkün olan en fazla sayıda pay sahibine ulaşmayı sağlayacak iletişim vasıtası ile yapılmakta ve toplantılar Şirket merkezinin bulunduğu İstanbul'da merkezi yerlerde düzenlenmektedir. Genel Kurul tutanakları KAP ve Bankamız internet sitesinde sürekli pay sahiplerinin bilgisine açık tutulmaktadır. Ayrıca, Genel Kurul toplantısında ayrı bir gündem maddesi ile ortaklara dönem içinde yapılan bağış ve yardımların tutarı ile yararlanıcıları hakkında bilgi verilmiş ve 6362 sayılı Sermaye Piyasası Kanunu'nun 19. maddesinin 5. fıkrası gereğince, 2013 yılında yapılabilecek bağışın azami tutarı Genel Kurulun onayına sunulmuştur.

## 5. Oy Hakları ve Azlık Hakları

Oy hakkında imtiyaz bulunmamaktadır. Karşılıklı iştirak içinde bulunulan şirket yoktur. Azınlık payları yönetimde temsil edilmemekte olup, görüş, öneri, talepleri Bankamız bünyesinde kurulu olan "Yatırımcı İlişkileri ve Kurumsal Yönetim Departmanı" ve "Hissedarlar Birimi" üniteleri kanalıyla Bankamız yönetimine iletilmektedir.

## 6. Kâr Payı Hakkı

Kâr dağıtımı konusunda imtiyaz bulunmamaktadır. Kâr Dağıtım Politikamız 29 Eylül 2006 tarihinde aşağıdaki şekilde değiştirilmiş ve bankamız internet sitesinde kamuya açıklanmıştır.

Kâr Dağıtım Politikamız:

“Türk Ekonomi Bankası A.Ş., Ana Sözleşme hükümleri dahilinde hissedarlarına net dağıtılabılır kârın yüzde 40’ına kadarını, nakit veya hisse senedi şeklinde temettü olarak dağıtacaktır. İlgili piyasa koşulları, Banka’nın özsermaye yeterlilik oranının hedeflenen seviyede olması ve Banka’nın büyüme planına bağlı olarak, dağıtılacak temettü miktarı Yönetim Kurulu tarafından her yıl Olağan Genel Kurul Toplantısına önerilecektir.”

Bankamızda 2012 yılı kârından temettü dağıtılmamıştır.

## 7. Payların Devri

Esas Sözleşmemizin 10. maddesinde;

- Payların devri ve paylardan kaynaklanan hakların kullanımı konusunda Türk Ticaret Kanunu, Bankacılık Kanunu, Sermaye Piyasası Kanunu ve ilgili mevzuat hükümlerinin tatbik olunacağına,
- Bankacılık Kanunu’nda yazılı oranlarda yapılacak pay devirleri ile intifa hakkı tanınan payların devrinin Bankacılık Düzenleme ve Denetleme Kurumu’nun iznine bağlı olduğuna,

ilişkin hükümler yer almaktadır.

## BÖLÜM II - KAMUYU AYDINLATMA ve ŞEFFAFLIK

### 8. Şirket Bilgilendirme Politikası

Bankamızın Bilgilendirme Politikası, tabi olduğumuz mevzuat gereğince güncellenerek web sitemizde Türkçe ve İngilizce olarak yayınlanmaktadır. Bilgilendirme Politikası çerçevesinde, Bankamızın Yönetim Kurulu ve Genel Müdürlüğü’nün bilgi ve onayı dahilinde “Yatırımcı İlişkileri ve Kurumsal Yönetim” ve “Resmi Raporlama” Departmanları tarafından kamuya duyurulmaktadır. Yapılan duyurular Kurumsal Yönetim Komitesi’ne de raporlanmaktadır.

## 9. Şirket İnternet Sitesi ve İçeriği

Bankamızın internet sitesinde “Yatırımcı İlişkileri” ve “Kurumsal Yönetim” başlıkları altında başta yatırımcılarımız olmak üzere, kamuya yönelik bilgiler içeren

<http://www.teb.com.tr/Main/HaritaYatirimci.aspx>

<http://www.teb.com.tr/Main/HaritaKurumsalYonetim.aspx>

internet adreslerinde;

- TEB - BNP Paribas
- Hisse Fiyat Bilgisi
- Finansal Takvim
- Ratinglerimiz
- Finansal Göstergeler
- Bağımsız Denetim Raporları
- Sunum
- Sermaye Artırımı ve Temettü
- Faaliyet Raporları
- Özel Durum Açıklamaları
- Basın Bültenleri
- Sıkça Sorulan Sorular
- Bize Ulaşın
- UFRS Mali Tablolar
- TEB Banka Bonusu İhracı
- Kurumsal Yönetim
- Yönetim
- Genel Kurul
- Komiteler
- Misyon, Vizyon Politikalar

başlıkları altında Türkçe ve İngilizce detaylı bilgiler sunulmaktadır.

## 10. Faaliyet Raporu

Faaliyet Raporunda Kurumsal Yönetim İlkeleri’nde sayılan bilgilere ve ilgili mevzuat gereğince açıklanması gereken bilgilere yer verilmektedir.

## BÖLÜM III - MENFAAT SAHİPLERİ

### 11. Menfaat Sahiplerinin Bilgilendirilmesi

Menfaat sahipleri Bankamızın faaliyetleri ile ilgili olarak açıklanması gereken hususlarda Özel Durum Açıklamaları ile haberdar edilmektedirler. Ayrıca internet sitemizdeki bilgiler ve Yıllık ve Dönemsel Faaliyet Raporlarımız bu konulardaki diğer kaynakları oluşturmaktadır. İnternet sitemizde “Bize Ulaşın” başlığı altında Bankamıza iletilen görüş ve düşünceler, istenilen bilgiler ilgili bölümlere yönlendirilerek yasal hükümler çerçevesinde cevaplandırılmaktadır.



## 12. Menfaat Sahiplerinin Yönetime Katılımı

Bankacılık uygulama ve yasal düzenlemeleri, yönetime girecek kişilere önemli yükümlülükler getirdiğinden tüm menfaat sahiplerinin bizzat yönetime katılımı konusunda bir model oluşturulmamıştır. Ancak menfaat sahipleri görüş, öneri, eleştiri ve taleplerini Bankamız bünyesinde kurulu olan “Yatırımcı İlişkileri ve Kurumsal Yönetim Departmanı”, “Hissedarlar Birimi” ve “Müşteri İletişim Birimi” üniteleri kanalıyla Bankamız yönetimine iletebilmektedirler.

## 13. İnsan Kaynakları Politikası

TEB’in insan kaynakları çalışmalarındaki temel amacı finans sektöründeki insan kaynakları uygulamaları arasında en iyi örneklerden biri olmak, rekabet avantajı sağlayacak şekilde insan kaynaklarıyla ilgili tüm süreçleri etkin olarak yönetmek ve bunları koordine ederek performans desteği sağlamaktır.

TEB İnsan Kaynakları;

- TEB Grubu’nun stratejik plan ve hedefleri doğrultusunda, organizasyon yapısının dinamik tutulması ve değişimlere hazır olmasını sağlamak,
- TEB Yetenek Havuzu kapsamında, TEB Grubu’na eğitim düzeyi yüksek iyi yetişmiş, yeniliklere ve değişimlere açık, girişimcilik yeteneğine sahip, enerjik, dinamik, kendisini ve işini geliştirmeye potansiyeli olan, takım çalışması yapabilen, kurum değerlerini benimseyip sahip çıkacak kişiler kazandırmak,
- Banka’nın hedef ve stratejileri doğrultusunda insan kaynaklarının en etkin ve verimli biçimde kullanılması için, TEB çalışanlarının gerek kişisel gerekse profesyonel gelişimlerini kariyer haritaları doğrultusunda belirlenmiş gelişim programları ile desteklemek,
- BNP Paribas’nın ileri düzeydeki eğitim programlarından yararlanarak profesyonel bir iş ortamı ve kariyer geliştirme fırsatları yaratmak,
- eğitim ve gelişimi insan kaynaklarına yapılan bir yatırım olarak görerek, TEB Formasyon Akademisi ile “sürekli öğrenme ve gelişme” yaklaşımı çerçevesinde TEB Grubu’nun hedef ve stratejileri doğrultusunda Banka

çalışanlarının gelişimlerine katkıda bulunmak,

- Banka yöneticilerini TEB bünyesinden yetiştirmek ve açılacak pozisyonlar için öncelikli olarak Grup içi talepleri değerlendirmek,
- sürekli kaliteyi iyileştirici süreç ve sistemlerle bireysel performansı ve takım performansını geliştirerek Performans Değerlendirme Sistemi ile ödüllendirme sistemlerine odaklanmak,
- kariyer haritaları doğrultusunda herkese eşit fırsat ve olanaklar sunmak için çalışmaktadır.

TEB İnsan Kaynakları, uygulamalarıyla insan kaynakları ile ilgili konularda tüm Banka çalışanlarına hızlı ve etkin bir şekilde destek vermekte; TEB şubelerinin verimlilik ve performansının daha da artırılmasında büyük rol oynamaktadır.

TEB’in stratejik hedeflerine ulaşabilmesindeki en önemli varlığı insan kaynağıdır. TEB’in 2013 yılsonu personel sayısı 10,001, şube sayısı ise 544’dür. TEB çalışanlarının yüzde 61.3’ü üniversite, yüzde 5.5’ü yüksek lisans mezunu olup yüzde 0.1’i ise doktora derecesine sahiptir. 2013 yılında TEB’de kişi başına düşen eğitim ise bir önceki yıla göre %15 oranında artarak 71 saat olarak gerçekleşmiştir.

## 14. Etik Kurallar ve Sosyal Sorumluluk

Bankamızın Yönetim Kurulu, Türkiye Bankalar Birliği tarafından yayınlanan 1 Kasım 2001 tarih, 1012 sayılı “Bankacılık Etik İlkeleri”ne riayet etmeyi benimsemiştir.

Bu ilkelerin yanı sıra TEB Grubu Şirketleri çalışanlarının uymakla yükümlü olduğu etik kurallar TEB Grubu Etik İlkeleri başlığı altında toplanmış ve tüm TEB grubu çalışanlarına iletilmiştir. Hem bankamızın başarısı hem de grup çalışanların kişisel başarısı açısından önemli bir unsur teşkil eden etik ilkeler “Şirket Kaynaklarının Kullanımı”, “İlişkiler”, “Şirkete Karşı Yükümlülükler” ve “Genel ve Özel Kurallar” başlıkları altında kurum kültürünün benimsenmesi amacına da hizmet edecek şekilde, çalışanlarımızın her konuda başvurabilecekleri, geniş kapsamlı bir kaynak işlevi de görmektedir.



Bankamız etik kurallarına web sayfamızda Kurumsal Yönetim Bölümü'nde yer verilmektedir.

Kurumsal sosyal sorumluluğu bir iş yapış biçimi olarak kabul eden TEB, paydaşlarının önceliklerini ve temel değerlerini kurumsal öncelikleri olarak gören ve toplumsal mirası koruyan bir banka olma misyonu ile hareket etmektedir.

TEB, gelecek nesillere yatırım yaparken sürdürülebilir bir ekonomi, çevre ve toplum yaratmaya katkı sağlayan uygulamaları da desteklemektedir.

Kurumsal olarak etkilediği sosyal, çevresel ve ekonomik alanlarla ilgili iş süreçlerini ve operasyonlarını düzenli olarak izleyen TEB, aynı zamanda çalışanlarının toplumsal sorunlarda çözümün bir parçası olabilmeleri amacıyla gönüllü katılımları teşvik etmektedir.

#### **Çevreye Katkı**

TEB, sürdürülebilir bir çevre için sorumluluklarının farkında, öncü bir kuruluş olarak faaliyetlerinin çevresel etkilerini en aza indirebilecek için etkin ve sistematik çevre yönetim yaklaşımı geliştirmiş ve uygulamaya almıştır.

Bankamızda Operasyonel süreçlerin daha iyi ve verimli yönetilmesi amacıyla ISO 9001:2008 Kalite Yönetim Sistemi, ISO 14001 Çevre Yönetim Sistemi, ISO 10002 Müşteri Memnuniyeti Yönetim Sistemi uygulanmaktadır. Yönetim Sistemlerimiz entegre olarak yönetilmekte ve her yıl Bureau Veritas tarafından denetlenmekte, sürekli iyileştirme çalışmalarımıza kaynak sağlanmaktadır. Ayrıca Bankamız Çevre Yönetim Sistemi belgesine sahip ilk mevduat bankası özelliğini taşımaktadır.

Her yıl Bankamız tarafından CDP (Carbon Disclosure Project-Karbon saydamlık Projesi) kapsamında raporlama da yapılmaktadır.

#### **Topluma Katkı**

##### **TEB Aile Akademisi**

TEB, etki alanının en önemli bölümünün gelişmekte olan toplumlarda finansal hizmetlere erişim ve bilinçlendirme çalışmaları olduğunun bilincindedir. Türkiye'nin refah seviyesinin artırılmasında toplumun en temel birimi olan ailelerin ekonomisinin doğru yönetilmesi büyük önem taşımaktadır. Bu nedenle TEB finansal

okuryazarlığı tüm Türkiye'de yaygınlaştırmayı misyon edinmiştir.

Uzun vadede toplumda bankacılık işlemlerine ilişkin bilgileri arttırmayı, tasarruf ve birikim bilincini yerleştirmeyi hedefleyen bu platformda TEB şubelerinde düzenlenen seminerlerle ailelere, bütçe yönetimi ve birikimlerini hangi finansal araçlarla değerlendirebilecekleri konusunda yol gösterilmektedir.

2012'de 20 bin kişiye ulaşan TEB Aile Akademisi, 2013 yılında hedeflerini aşarak 105 bin kişinin katılımıyla finansal okuryazarlık eğitimleri vermiştir. Ailelerin ve bireylerin gelir gider dengesi, bankacılık ürünlerinin doğru kullanımı ve bankacılıkta müşteri hakları konularında verilen ücretsiz eğitimler son derece yoğun ilgi görmüştür. Çalışmalar kapsamında çocuklara da sınıf içi eğitimler, eğlenirken tasarruf ve birikim bilincini aşılacak amacıyla hazırlanan TEB Çocuk ([www.tebcocuk.com](http://www.tebcocuk.com)) internet sitesi ve app aracılığı ile ulaşılmıştır.

TEB Aile Akademisi, 2013 yılında Boğaziçi Üniversitesi ile işbirliğine gitmiş ve ülkemizde ilk Finansal Erişim Endeksi çalışmasını gerçekleştirmiştir. Endeks çalışması sonucunda, Türkiye'de banka kullanabileceklerin finansal hizmetlere erişim skoru 100 üzerinden 43 olarak belirlenmiştir. Araştırma; gençlere, kadınlara ve kırsal kesime daha fazla erişildiğinde Türk bankacılık sektörünün asıl güçlü çıkışını yapacağını işaret etmektedir. TEB'in hedefi bu kesimlere ulaşarak, finansal okuryazarlıklarını geliştirmektir. TEB, bunu sadece bir iş olanağı olarak değil aynı zamanda bir sorumluluk olarak da algılamaktadır.

Diğer bir çalışmamız, Türkiye'nin finansal okuryazarlık endeksi projesidir. 2013 yılında Finansal Okuryazarlık ve Erişim Derneği (FODER) ile gerçekleştirdiğimiz çalışma sonucunda ülkemiz finansal okuryazarlık endeksi 59,8 olarak tespit edilmiştir.

TEB'in şubelerinde başlayan eğitimler yoğun ilgi karşısında şubelerin dışına taşarak üniversiteler, kamu kurumları, özel sektör firmaları, dernek ve odalara da ulaşmış, nihayet Ankara'da 100 kişi kapasiteli TEB Aile Akademisi Evi açılmıştır. 2014 yılında da TEB Aile Akademisi bünyesindeki çalışmalarını çeşitlendirmeyi ve daha geniş kitlelere ulaşmayı hedeflemektedir.

### KOBİ Bankacılığı, KOBİ Akademi, KOBİtv

TEB, ekonomik kalkınmanın temel taşlarından biri olan KOBİ'leri öncelikli paydaşları arasında görmektedir. KOBİ'lerin finans dışı alanlarda kendilerini geliştirmeleri ve gelecekte de varlıklarını daha güçlü biçimde sürdürebilen güçlü kurumlar olabilmeleri amacıyla TEB KOBİ Bankacılığı tarafından yürütülen çalışmalar KOBİ Akademi bünyesinde KOBİ'lerin hizmetine sunulmaktadır. Doğrudan diyalog platformlarıyla Kurumsal Sorumluluk'un öncelikli ilkelerinden biri olan Paydaş Katılımı stratejisi ile hareket eden platform KOBİ'lerin kurumsal olarak ihtiyaç duyabilecekleri tüm bilgiyi onların ayaklarına kadar götürmekte ve KOBİtv ile bu bilgilerin güncel biçimde sürekli ulaşabilecekleri bir alanda yer almasına hizmet edilmektedir. KOBİ Akademi ve diğer hizmetlerle ilgili detaylı bilgiye KOBİ Bankacılığı bölümünde yer verilmektedir.

### TEB Tedarikçi Konferansı

TEB'in kurumsal sorumluluk stratejisinin temelini paydaş beklentileri ve paydaşlarla diyalog oluşturmaktadır. Bu nedenle en önemli paydaşları arasında yer alan tedarikçilerinin kurumsal sorumlulukla ilgili alanlarda bilinçlenmesi, kaynakların doğru kullanılması konusunda farkındalıklarının artması TEB için öncelikli alanlar arasında yer almaktadır. Bu doğrultuda 2013 yılında TEB tedarikçilerine özel düzenlenen konferansta Sorumlu Tedarik Zinciri Yönetimi konusu ele alınmış, TEB ile tedarikçi konumunda iş ilişkisi olan şirketler konu hakkında ve TEB'de uygulanan süreçlere ilişkin bilgilendirilmiştir.

İçinde bulunduğu topluma katkıda bulunmaya çalışan TEB, dünyanın en önemli tenis turnuvalarından WTA Championships'in Türkiye'de düzenlenmesine de katkıda bulundu. Turnuva, Türkiye Cumhuriyeti Gençlik ve Spor Bakanlığı ile Türkiye Tenis Federasyonu'nun girişimi ve TEB'in desteğiyle 25-30 Ekim'de İstanbul'da düzenlendi. Dünya genelinde yaklaşık 800 milyon kişinin ekranlardan, 70 bin kişinin de stadtan izlediği etkinlik ile ülke tanıtımına büyük katkıda bulunuldu. Tenis otoriteleri ve tenis severler tarafından tam puan alan bu prestijli spor etkinliğinin düzenleyicisi olarak TEB, WTA tarafından da Billie Jean King Ödülü'ne layık görüldü. 2011, 2012 ve 2013 yıllarında düzenlenen turnuva ülkemizde tenise ilgi artmış

ve birçok profesyonel tenisçinin yetişmesi için de önemli bir motivasyon kaynağı olmuştur..

Çalışanları arasında sosyal sorumluluk bilincini güçlendirmeye çalışan TEB, her yıl gönüllülük projelerini çoğaltmaya devam ediyor. Bu doğrultuda, her yıl TEB arı Gönüllüleri Uluslararası Avrasya Maratonu'nda koşarak Türkiye Omurilik Felçlileri Derneği için bağış toplamakta, Boğaziçi Üniversitesi'nde faaliyet gösteren Görme Engelliler Teknoloji ve Eğitim (GETEM) Laboratuvarı için kitap okumaktadırlar.

## BÖLÜM IV - YÖNETİM KURULU

### 15. Yönetim Kurulu'nun Yapısı ve Oluşumu

31 Aralık 2013 itibarıyla Bankamızın Yönetim Kurulu üyeleri ve görev alanları aşağıda belirtilmektedir.

Yönetim Kurulu üyelerimizin güncel listesi ve CV'leri internet sitemizde yer almaktadır.

Yönetim Kurulumuzda yer alacak üyelere ilişkin hususlara Esas Sözleşmemizin 21. maddesinde yer verildiği gibi bu hususta ayrıca Bankacılık Kanunu'nda da hükümler mevcuttur.

Banka Esas Sözleşmesi'nin "Yasak İşlemler"den bahseden 30. maddesinde; "Yönetim Kurulu, Kredi Komitesi, Denetim Komitesi, Kurumsal Yönetim Komitesi Başkan ve Üyeleri ile Genel Müdür, Genel Müdür Vekili ve Genel Müdür Yardımcıları'nın yapamayacakları işler ve işlemler hakkında Türk Ticaret Kanunu, Bankacılık Kanunu, Sermaye Piyasası Kanunu ve sair ilgili mevzuat hükümleri uygulanır." şeklinde bir hüküm yer almaktadır.

## 16. Yönetim Kurulunun Faaliyet Esasları

Yönetim Kurulu işlerin gerektirdiği sıklıkta toplanır. Yönetim Kurulu Başkanı veya Başkan Vekili Yönetim Kurulu'nu toplantıya davet edebilir. Her Yönetim Kurulu üyesi Başkandan, Yönetim Kurulunu toplantıya çağırmasını isteyebilir. Toplantılar Şirket merkezinde veya yurt içinde veya yurt dışında yapılabilir. Yönetim Kurulu tarafından 2013 yılı içinde 194 karar alınmıştır. Toplantı nisabı en az onbir (11) üyenin katılımı ile sağlanır ve kararlar en az onbir (11) üyenin olumlu oyu ile alınır. Toplantılarda, Yönetim Kurulu üyeleri birbirlerini temsilen oy veremeyecekleri gibi, toplantılara vekil aracılığıyla da katılamazlar. Yönetim Kurulu kararlarının geçerliliği yazılıp imza edilmiş olmalarına bağlıdır.

Yönetim Kurulu toplantıları ile ilgili dokümanın düzenli bir şekilde tutulması, Yönetim Kurulu Toplantılarının organizasyonu Yönetim Kurulu Genel Sekreterliği kanalıyla yürütülmekte olup, üyeler toplantı gündemine alınmasını istedikleri maddeleri sekreteryaya iletmekte ve oluşturulan toplantı gündemi en geç 1 hafta öncesinden üyelere gönderilmektedir.

Yönetim Kurulu tutanaklarının hazır bulunan üyeler tarafından imzalanmasının yanı sıra karara muhalif kalanlar varsa muhalefet sebeplerinin tutanağa yazılması ve oy sahibi tarafından imzalanmasının gerekliliği söz konusudur. Dönem içinde alınmış olan kararlar arasında karşı görüş bildirilen bir karar olmamıştır.

Toplantılara mazereti nedeniyle katılamayan üyelere katıldıkları ilk toplantıda alınan kararlara ilişkin sözlü bilgi aktarılmaktadır. Bankamız Esas Sözleşmesinde ağırlıklı oy hakkı ve olumsuz veto hakkı ile ilgili bir hüküm bulunmamaktadır.

## 17. Yönetim Kurulunda Oluşturulan Komitelerin Sayı, Yapı ve Bağımsızlığı

Bankamızda 2013 yılı içinde Kurumsal Yönetim İlkeleri çerçevesinde aşağıda belirtilen komiteler faaliyet göstermişlerdir:

İsim	Görev
Yavuz Canevi	Yönetim Kurulu Başkanı
Dr. Akın Akbaygil*	Yönetim Kurulu Başkan Vekili
Ümit Leblebici	Genel Müdür ve Görevli Yönetim Kurulu Üyesi
Jean-Paul Sabet	Yönetim Kurulu Başkan Vekili
Sabri Davaz	Üye
Béatrice Thérèse Elisabeth Marie-Paule Dumurgier Cossa	Üye
Jean-Milan Charles Dominique Givadinovitch*	Üye
Ayşe Aşardağ	Üye
Yvan L.A.M. De Cock	Üye
Alain Georges Auguste Fonteneau	Üye
Musa Erden	Üye
Henri Simon Andre Foch	Üye
Alain Kokocinski	Bağımsız Üye
Dr.İsmail Yanık	Bağımsız Üye

\*Denetim Komitesi üyeleri olarak SPK'nun Kurumsal Yönetim tebliği (II-17.1)'ne uygun olarak bağımsız yönetim kurulu üyeleri olarak görev yapmaktadırlar.

### Kurumsal Yönetim Komitesi

Komitenin Sorumlulukları: Bankanın kurumsal yönetim ilkelerine uyumunu izlemek, bu konuda iyileştirme çalışmalarında bulunmak ve Yönetim Kurulu'na öneriler sunmak, Sermaye Piyasası Kurulu'nun "Kurumsal Yönetim İlkeleri" kapsamındaki "Aday Gösterme Komitesi"nin görev ve sorumluluklarını yerine getirmek.

Komite Başkanı: Yönetim Kurulu Başkan Başkan Vekili (Dr. Akın Akbaygil )

Komite Başkan Vekili: Yönetim Kurulu Başkanı (Yavuz Canevi)

Komite Üyeleri:

Yönetim Kurulu Başkan Vekili (Jean Paul Sabet)

Yönetim Kurulu Üyesi (Jean Milan Charles Dominique Givadinovitch)

Katılımcılar:

Yönetim Kurulu Üyesi (Ayşe Aşardağ)

Yönetim Kurulu Üyesi (Sabri Davaz)

Genel Müdür Vekili

Teftiş Kurulu Başkanı

Uyum ve İç Kontrol Grubu Başkanı Hukuk Baş

Müşaviri ve Yönetim Kurulu Genel Sekreteri

SPK Mevzuat Koordinatörü

Mali İşler Genel Müdür Yardımcısı

Komite Sekreteri: Yatırımcı İlişkileri ve Kurumsal Yönetim Müdürü

Toplantı Sıklığı: Gerektiğinde

#### Denetim Komitesi

Komitenin Sorumlulukları:

- Dış denetçilerin bağımsızlığının gözetilmesi
- İç kontrol, teftiş ve risk yönetiminde nesnellüğün ve kurallara uyumun sağlanması
- İç denetim ve iç kontrol sistemlerinin izlenmesi
- Konsolide mali tabloların gözden geçirilmesi
- Uygulamalardaki potansiyel farklılıkların tespit edilmesi

Komite Başkanı: Jean-Milan Charles Dominique Givadinovitch (Yönetim Kurulu Üyesi)

Komite Başkan Vekili: Dr. Akın AKBAYGİL (Yönetim Kurulu Başkan Vekili)

Üyeler:

Yvan de Cock

Sabri Davaz

Toplantı Sıklığı: En az üç ayda bir

#### **18. Risk Yönetim ve İç Kontrol Mekanizması**

Bankamızda, 5411 sayılı Bankacılık Kanunu hükümleri çerçevesinde Banka ve iştiraklerini kapsayacak şekilde faaliyet gösteren ve münhasıran bu konuda dört icracı olmayan

Yönetim Kurulu Üyelerinden oluşan “Denetim Komitesi” mevcuttur.

Kuruluş Amaçları:

- Dış denetçilerin bağımsızlığının gözetilmesi
- İç kontrol, teftiş ve risk yönetiminde nesnellüğün ve kurallara uyumun sağlanması
- İç denetim ve iç kontrol sistemlerinin izlenmesi
- Konsolide mali tabloların gözden geçirilmesi
- Uygulamalardaki potansiyel farklılıkların tespit edilmesi

#### **19. Şirketin Stratejik Hedefleri**

Bankamızın başta bütçe olmak üzere tüm stratejik hedefleri Yönetim Kurulu tarafından değerlendirilerek onaylanmakta ve hedeflere ulaşma derecesi, ulaşılamayanların gerekçeli nedenleri Üst Yöneticiler, Şube Yöneticileri ve diğer ilgili yöneticilerin katıldığı toplantılarla değerlendirilmektedir.

#### **20. Mali Haklar**

25 Mart 2013 tarihli Olağan Genel Kurul toplantısında Bankamız Yönetim Kurulu üyelerine herhangi bir huzur hakkı ödenmemesi yönünde karar alınmıştır. 2013 yılında Yönetim Kurulu üyelerimize ve üst düzey yöneticilerimize sağlanan her türlü hak, menfaat ve ücret toplamı 25,216,529 TL'dir.

Yönetim Kurulu üyelerimize yasal sınırlar çerçevesinde kredi kullandırılabilen ve üyelere, Banka'nın performansı, üstlendikleri görev, tahsis ettikleri zaman gibi kriterlere dayanan ödüllendirme uygulanabilmektedir.

### BÖLÜM 3 – FİNANSAL BİLGİLER VE RİSK YÖNETİMİNE İLİŞKİN DEĞERLENDİRMELER

#### DENETİM KOMİTESİNİN, İÇ KONTROL, İÇ DENETİM VE RİSK YÖNETİM SİSTEMLERİNİN İŞLEYİŞİNE İLİŞKİN DEĞERLENDİRMESİ VE HESAP DÖNEMİ İÇERİSİNDEKİ FAALİYETLERİ HAKKINDA BİLGİLER

Bankamız bünyesinde iç kontrol, iç denetim ve risk yönetimi sistemlerinin işleyişi amacıyla gerçekleştirilen organizasyonel yapılanma “Bankaların İç Sistemleri Hakkında Yönetmelik” hükümlerine uygun olarak gerçekleştirilmiştir.

Bu yapılanma, faaliyetlerimiz kapsamı ve yapısıyla uyumlu, değişen koşullara cevap verebilecek nitelik ve etkinliktedir.

Risk Yönetimi, Uyum ve İç Kontrol ile Teftiş Kurulu, organizasyonel açıdan Yönetim Kurulu’na bağlı, birbirinden bağımsız ancak eşgüdüm içinde çalışan üniteler olarak 2013 yılı faaliyetlerini tamamlamışlardır.

Yönetim Kurulumuz Banka’nın kontrol faaliyetlerine ilişkin önemli strateji ve politikaların onaylanması ve etkin bir iç denetim sistemi ile risk yönetim sisteminin sürdürülmesi hususunda gerekli tedbirleri almıştır.

Teftiş sistemi Banka’nın ve iştiraklerinin tüm faaliyetlerini ve birimlerini kapsayacak şekilde oluşturulmuştur. TEB Teftiş Kurulu yılsonu itibarıyla; 1 Kurul Başkanı, 3 Kurul Başkan Yardımcısı, 5 Denetim Müdürü, 7 Süpervizör Müfettiş, 17 Müfettiş, 32 Müfettiş Yardımcısı, 1 Teftiş Destek Koordinasyon Yöneticisi, 1 Teftiş Destek Koordinasyon Yönetici Yardımcısı ve 1 Üst Yönetim Asistanından oluşan kadrosuyla faaliyetlerini sürdürmektedir.

Yönetim Kurulumuz; Teftiş Kurulumuzun, Banka’nın ve konsolidasyon kapsamındaki iştiraklerinin bütün faaliyetlerini ve birimlerini sınırlama olmaksızın inceleyebilmesi için gerekli bütün tedbirleri almıştır. 2013 yılı teftiş çalışmalarında (104) şube denetimi gerçekleştirilmiş, bu denetimlerin sonuçlarından oluşan (2) konsolide şube

denetim raporu yayınlanmıştır. Şube denetimlerine ek olarak; Genel Müdürlükte (20), iştiraklerde (7), Bilgi Teknolojileri alanında ise (7) farklı konu olmak üzere toplam (34) alanda teftiş gerçekleştirilmiştir. Bu denetimlere ilaveten bankacılık ve bilgi teknolojileri süreçlerini içeren Yönetim Beyanı çalışması gerçekleştirilmiştir.

Uyum ve İç Kontrol Grubu bünyesinde, İç Kontrol Bölümü, Mevzuat ve Uyum Bölümü, Operasyonel Risk ve Bilgi Teknolojileri Kontrol Bölümü bulunmaktadır.

İç kontrol faaliyetlerimiz, temel kontrol alanlarını kapsayacak şekilde düzenlenmiştir. İç kontrol ve uyum fonksiyonları ayrı ayrı örgütlenmiştir. İç kontrol yapılanmasında, şube ve genel müdürlük departmanlarındaki kritik aktivitelere ilişkin günlük, haftalık, aylık ya da üç aylık kontroller, İç Kontrol Bölümü bünyesindeki Şubeler Kontrol Departmanı ve Genel Müdürlük Kontrol Departmanı tarafından gerçekleştirilmektedir.

Mevzuat ve Uyum fonksiyonu bünyesinde ise BDDK’nın İç Sistemler Yönetmeliğine de paralel olarak Mevzuat Departmanı ile Uyum Departmanı bulunmaktadır.

Operasyonel Risk ve İş Sürekliliği Departmanı ile Bilgi Teknolojileri ve Destek Hizmetleri Kontrol Departmanı, Operasyonel Risk ve Bilgi Teknolojileri Bölümü’ne bağlı olarak faaliyetlerini sürdürmektedir.

Risk Yönetimi sisteminin amacı, bankanın faaliyetleri sonucunda maruz kalınan risklerin tanımlanması, ölçülmesi, izlenmesi ve belirlenen politikalar, uygulama talimatları ve limitler vasıtasıyla kontrol edilmesini sağlamaktır.

Banka ve tüm iştiraklerin Risk Yönetimi fonksiyonları Grup Risk Yönetimi altında toplanmıştır. Grup Risk Yönetimi, TEB Grubu Yönetim Kurulları’na, TEB A.Ş. bünyesindeki Denetim Komitesi vasıtasıyla raporlama yapmakla ve bu yönetmelikte belirtilen ilkeler doğrultusunda Yönetim Kurulları adına genel gözetim, uyarı ve öneri görevlerini yerine getirmekle yükümlüdür.

Banka Grup Risk Yönetimi, Grup Şirketleri Risk Yönetimi, GRM-Krediler, Rating Modelleri Geliştirme, Kredi Riski Yönetimi ve Piyasa, Likidite, Karşı Taraf Riski ve Bilanço Analizi olarak 5 bölüm şeklinde örgütlenmiştir.

Bankamızın 08 Kasım 2005 tarihli Yönetim Kurulu toplantısında, 5411 sayılı Bankalar Kanunu'nun 24'üncü maddesi hükümleri göz önüne alınarak tüm TEB Grubu şirketlerinden sorumlu bir Denetim Komitesi kurulması kararı alınmış, 4389 sayılı Kanun kapsamında Bankamızda kurulmuş bulunan Üst Düzey Risk Komitesi'nin yetkilerinin söz konusu komite tarafından üstlenilmesi karara bağlanmıştır.

2013 yılı içinde, Denetim Komitesi 34 adet toplantı gerçekleştirmiş olup, tüm Grup bazında risklerin konsolide bir şekilde izlenmesi, kontrol noktalarının oluşturulması, aktiviteler bazında yazılı prosedürlerin gözden geçirilmesi, Teftiş Kurulu, Risk Yönetimi, Uyum ve İç Kontrol grupları arasındaki koordinasyonun sağlanması, Banka ve Grup şirketleri arasında aynı kapsamda iç kontrol sisteminin oluşturulması yönünde yoğun bir şekilde çalışmalarını sürdürmektedir.

Bankamız iç denetim ve risk yönetimi sistemleri konusunda gerek yeni yasal düzenlemeleri gerekse yurt dışı en iyi uygulamaları yakından takip edip uygulamaya sokmaktadır



## MALİ DURUM, KÂRLILIK VE BORÇ ÖDEME GÜCÜNE İLİŞKİN DEĞERLENDİRME

TEB'in Bankacılık Düzenleme ve Denetleme Kurumu düzenlemeleri çerçevesinde hazırlanan mali tabloları değerlendirildiğinde;

Karlılık ve verimlilik odaklı stratejiler doğrultusunda TEB'in 2013 yılı vergi sonrası kârı % 8 artışla 535 milyon TL'ye ulaşmış ve özkaynak karlılığı %11.5 olarak gerçekleşmiştir.

Banka 2013 yılında aktif büyüklüğünü %23 artışla 53,409 milyon TL'ye çıkartırken, toplam kredilerini %28 civarında büyüterek 38,135 milyon TL seviyesine getirmiş ve bu bağlamda bireysel ve tüzel müşterilerine verdiği desteği azami düzeyde devam ettirmiştir. Daha geniş bir müşteri tabanına hizmet verme stratejisi dahilinde, bireysel krediler %30'luk bir artış göstererek 12,162 milyon TL'ye ulaşmıştır. TEB'in ülke ekonomisine verdiği düzenli desteğin en önemli göstergelerinden olan Kobi, Ticari ve Kurumsal müşterilere verilen krediler 26,686 milyon TL ile Banka'nın canlı kredi portföyünün %69'unu oluşturmaktadır.

TEB 2013 sonu itibarıyla topladığı mevduatın tamamını krediye dönüştürmüş ve yılı %111.2'lik Kredi/Mevduat oranı ile tamamlamıştır. Bankamız fonlama ihtiyacının büyük bir bölümünü karşılayan vadeli mevduat hacmi %18.4 oranında artarak toplam mevduatın bilanço pasifi içindeki payını %64'e çıkarmıştır. Diğer taraftan vadesiz mevduatlarımız da 5,424 milyon TL seviyesine ulaşmış ve fonlama maliyeti açısından bankamıza önemli bir katkı sağlamıştır.

TEB fonlama kaynaklarını uluslararası borçlanmalarla çeşitlendirmektedir. Uzun vadeli fon kaynağı sağlanması amacıyla uluslararası piyasalardan sendikasyon ve benzeri kredilerin alınmasına devam edilmiştir. Yılın ikinci yarısında küresel finansal piyasalardaki olumsuz gelişmelere rağmen TEB, 22 Ağustos 2013 tarihinde, 2013 yılında vadesi dolan, ihracatçı firmaları desteklemek amacıyla alınmış bir yıl vadeli sendikasyon kredisini bir önceki yıla göre %127 oranında ve 2013 yılı için sektörün en düşük oranı olan Libor/Euribor + %0.75 maliyet ile yenileyerek,

piyasalarda Bankaya olan güvenin bir kez daha tescil edilmesini sağlamıştır. Bankamızca, uluslararası piyasalardan 310.000.000 Euro ve 140.000.000 Dolar tutarında iki ayrı dilimden oluşan bir yıl vadeli sendikasyon kredisine ilişkin kredi anlaşması imzalanmıştır.

2013 yılı içinde, sermaye yeterlilik rasyosunu güçlendirmek amacıyla uluslararası piyasalardan BNP Paribas'nın aracılığıyla toplam 125 milyon Euro ve 65 milyon Dolar tutarında 10 yıl vadeli ve 5 yıl sonunda erken geri ödeme opsiyonlu yurt dışı tahvil ihraç edilerek Sermaye benzeri borçlanma gerçekleştirilmiştir. 2013 yılı sonu itibari ile çeşitli banka ve finansal kurumlar ile imzalanmış olan anlaşmalar neticesinde devam eden toplam 400 milyon Euro ve 280 milyon Dolar tutarında sermaye benzeri kredisi bulunmaktadır.

Fonlama kaynaklarının çeşitlendirilmesi ve yatırımcılara mevduat haricinde alternatif ürünler sunulması çalışmaları kapsamında Ocak 2013'te 364.7 milyon TL nominal tutarlı 174 gün vadeli, Mart 2013'te 99.7 milyon TL nominal tutarlı 405 gün vadeli, Mayıs 2013'te 200 milyon TL nominal tutarlı 386 gün vadeli, Ekim 2013'te 350 milyon TL nominal tutarlı 148 gün vadeli, Aralık 2013'te 250 milyon TL nominal tutarlı 169 gün vadeli olmak üzere yurtiçi piyasalarda toplam 1,264.4 milyon TL nominal tutarlı Türk Ekonomi Bankası bonusu halka arz edilmiştir. Ocak 2013'te ihraç edilen bono Temmuz 2013'te itfa olduğundan 31Aralık 2013 itibari ile ihraç tutarı 899.7 milyon TL'dir.



## RİSK TÜRLERİ İTİBARIYLA UYGULANAN RİSK YÖNETİMİ POLİTİKALARINA İLİŞKİN BİLGİLER

### Kredi Riski

Kredi riski, bir sözleşme tarafının bir akdi yükümlülüğünü ifa etmekte temerrüde düşmesi ve karşı tarafın bir mali zarar uğramasına sebep olması riskidir. TEB Grubu, temel olarak alım satım, ticari finansman, hazine ve finansal kiralama faaliyetlerinden dolayı kredi riskine maruz kalmaktadır, fakat kredi riski başka durumlarda ve başka sebeplerle de ortaya çıkabilir.

Bankamızın en önemli özelliklerinden birisi istikrarlı büyüme politikaları ile birlikte yürüttüğü muhafazakar kredi politikaları ve sağlam aktif yapısıdır.

Kredi açma ve kullandırma yetkisi aslında Yönetim Kurulu'ndadır, fakat Yönetim Kurulu bu yetkisinin bir kısmını Kredi Komitesi'ne ve Genel Müdür'e delege etmiştir. Genel Müdür de bu yetkisinin bir kısmını Yönetim Kurulu'nun onayladığı kurallar temelinde Kredi Grupları ve İşkollarına birlikte delege etmiştir.

Kredi tahsisi her bir borçlu ve borçlular grubu bazında belirlenen limitler dahilinde yapılmaktadır. Kredili işlem yapan her müşterinin, yetkili merciler tarafından tahsis edilmiş kredi limiti bulunması zorunludur ve müşterinin kredi riskinin limitini aşması sistemsel olarak engellenmektedir.

Kredi kararları, kredi tekliflerinin öncelikle kredi departmanı ile ilgili iş alanıyla birlikte bir kredi analisti tarafından onaylanmasından sonra alınmaktadır. Kredi limitleri; borçlunun nakit akışı üretme kabiliyeti, kendi ticari operasyonları ve faaliyetlerinden ürettiği gelirle krediyi geri ödeme kabiliyeti, güvenilir finansal veriler, güçlü bir özsermaye yapısı ve moralitesi ve iş deneyimi iyi düzeyde insanlardan oluşan bir idari yapılanma ve ortaklık yapısı dikkate alınarak tahsis edilir. Bir dizi müşteri benzer iş faaliyetleriyle ya da aynı coğrafi bölge içinde faaliyetlerle iştigal ettiklerinde ya da akdi edim ve yükümlülüklerini ifa etme kabiliyetlerinin ekonomik, politik ve diğer koşullardaki değişikliklerden benzer şekilde etkilenmesine neden olabilecek benzer ekonomik özelliklere

sahip olduklarında kredi riski yoğunlaşması oluşur. Genelde, TEB Grubu, kredi riskini izleyerek, tek bir karşı tarafla yapılan işlemleri sınırlandırarak ve sınırlı tutarak, karşı tarafların kredibilite ve kredi değerliğini sürekli değerlendirerek, münferit bireyler veya müşteri grupları veya sektörler nezdinde gereksiz risk yoğunlaşmalarından kaçınmak amacıyla kredilendirme faaliyetlerini çeşitlendirerek ve uygun olan ve gereken teminatları alarak; kredi riskini kontrol altında tutmaya çalışır. Açılacak kredi limitleri; ilgili karşı tarafın finansal yapısına, belirli kalitatif kriterlere ve verilecek teminatın kalitesine uygun olarak tespit edilir ve verilir.

Bankamız ihtiyatlı politikaları gereği bir müşteriye verilebilecek maksimum kredi limiti, yasal sınırlardan daha muhafazakar şekilde sınırlandırılarak kredilerde yoğunlaşma riski en az seviyede tutulur. Yönetim Kurulu'nca belirlenen limitler düzenli olarak izlenir ve raporlanır.

Kredi kullandırımını takiben, Kredi İzleme Bölümü müşterinin geri ödeme gücünü, teminatların yeterliliğini ve kalitesini izler. Bu sayede sorunlu hale gelebilecek krediler erken aşamada tespit edilir.

Banka; imalat, hizmet, inşaat ve değerli madenler sektörlerinde faaliyet gösteren KOBİ'ler ve kurumsal müşteriler için çeşitli farklı derecelendirme modellerinden oluşan, TEBCORE isimli bir kurum-içi kredi derecelendirme sistemi kullanmaktadır. TEB, BNP Paribas'ın uyguladığı aynı master ölçeği kullanmaktadır. Derecelendirme notları; UFRS (Uluslararası Finansal Raporlama Sistemi) genel karşılıklarını hesaplamak, kredi raporlaması yapmak, portföy yönetimi ve stres testi amaçlarıyla kullanılır.

Grup Risk Yönetimi, Banka'nın risk yoğunlaşmalarını, Banka'nın kredi portföyünün derecelendirme puanlarına göre bir dökümünü, kredi portföyünün spesifik segmentlerini, büyük kredi riski tutarlarını, takipteki büyük kredi hesaplarını ve değer düşüklüğü karşılıklarını ve yanı sıra, temerrüt ve tahsilat oranlarını gösteren raporlar hazırlar ve bu raporlarını düzenli olarak Yönetim Kurulu'na ve Denetim Komitesi'ne sunar.

Finansal kuruluşlarla ilişkili kredi riskleri ve limitleri, Kredi Komitesi'nin bir alt-komitesi olan Finansal Kurumlar ve Ülke Riskleri Komitesi tarafından belirlenir. Belirlenen limitler ve kredi riski tutarları Grup Risk Yönetimi tarafından günlük olarak izlenir ve takip edilir.

Tüm teminat ve garantilerin, kredi kararının koşullarına uygun olarak kredi kullanılmadan önce temin edilmesi ve olası kur ve vade uyumsuzluklarından kaçınılması gerekir. Tüm teminatlar kanunen geçerli olmalı ve yüksek bir likiditeye sahip olmalı; bu bağlamda gayrimenkullerin yüksek satış şansı bulunmalıdır.

Banka, gerek anapara geri ödemelerinde gerekse faiz ödemelerinde vadesini 90 gün veya daha fazla geçen kredileri tahsili gecikmiş (takipteki) krediler olarak sınıflandırmaktadır.

Banka özel ve genel karşılıklarını UFRS standartlarına ve BNP Paribas metodolojilerine uygun yöntemlerle hesaplar.

### **Faiz Oranı Riski**

Bilançodaki faiz oranı riski, faiz oranlarındaki hareketler nedeniyle, bilançodaki ürünlerin vade uyumsuzlukları veya faize hassas ürünlerin yapılarına bağlı olarak maruz kalınabilecek zarar olasılığını ifade etmektedir.

Faiz oranlarındaki dalgalanmaların yaratacağı etkilerden korunmak Banka yönetiminin birinci önceliğidir. Faiz oranı riski Bankamızda Aktif-Pasif Komitesi (APKO) tarafından yönetilmektedir. Aktif-Pasif Komitesi'nde alınan kararlar, Aktif Pasif Yönetimi ve Hazine Grubu bünyesindeki Aktif - Pasif Yönetimi Bölümü tarafından icra edilmektedir.

Faiz oranı riskinde, varlıkların, yükümlülüklerin ve bilanço dışı kalemlerin faize duyarlılığı hesaplanmaktadır. Yönetim Kurulu, net faiz geliri ve özkaynağın bugünkü değer değişimleri için risk tolerans limitleri belirlemiştir. Banka'nın makro ekonomik gösterge tahminlerine göre faiz gelirlerine ilişkin simülasyonlar yapılmaktadır. Bu çerçevede durasyon, gap ve duyarlılık analizleri yapılarak

Likidite Riski Komitesi'ne ve Aktif -Pasif Komitesi'ne sunulmaktadır.

Piyasa faiz oranlarındaki dalgalanmaların finansal pozisyon ve nakit akışlarında doğuracağı olumsuz etkiler alınan kararlarla minimum düzeye indirilmektedir. Banka yönetimi günlük olarak piyasadaki faiz oranlarını da takip ederek gerektiğinde Banka'nın mevduat/kredi faiz oranlarını değiştirebilmektedir.

Banka'nın Aktif-Pasif Komitesi, kısa, orta ve uzun vadeli fiyat stratejilerini belirlerken vade uyumsuzluğunu yönetmekte, fiyatlama politikası olarak da pozitif bilanço marjı ile çalışılması ilkesini benimsemektedir.

### **Piyasa Riski**

Piyasa riski, bilanço içi ve bilanço dışı hesaplarda bankalarca tutulan pozisyonlarda, finansal piyasadaki dalgalanmalardan kaynaklanan faiz, kur ve hisse senedi fiyat değişmelerine bağlı olarak ortaya çıkan faiz oranı riski, kur riski ve hisse senedi pozisyon riski gibi riskler nedeniyle zarar etme ihtimalini ifade etmektedir.

Banka Yönetim Kurulu, Grup Risk Yönetimi ile Üst Düzey Yönetimin, Banka'nın maruz kaldığı piyasa risklerini ölçme, kontrol etme ve yönetme hususlarında gerekli tedbirleri almalarını sağlamıştır.

Banka Yönetim Kurulu piyasa risklerine ilişkin limitleri belirlemekte ve söz konusu limitleri piyasa koşulları ve Banka stratejileri doğrultusunda dönemsel olarak revize etmektedir. Piyasa Riski ile ilişkin tüm değerlendirmeler aylık olarak toplanan Piyasa Riski Komitesi'nde de değerlendirilmektedir. Günlük olarak yapılan işlemlerle ilgili olarak, ürün bazında işlem tutar ve stop loss limitleri, PVO1 ve VaR limitleri uygulanmaktadır. Banka'nın vadeli işlem ve benzeri diğer sözleşmeler cinsinden tutulan pozisyonları için Yönetim Kurulu tarafından işlem limitleri tahsis edilmekte ve işlemler bu limitler dahilinde gerçekleştirilmektedir. Söz konusu limitler günlük olarak takip edilmekte ve raporlanmaktadır.

Banka'nın piyasa riski standart metot kullanılarak hesaplanmakta ve resmi otoritelere raporlanmaktadır.

Piyasa riskinden kaynaklanabilecek Riske Maruz Değer (VaR) tutarı farklı finansal modeller kullanılarak da hesaplanmaktadır. VaR rakamı tarihsel simülasyon metodu ile, 250 iş günü datası göz önüne alınarak %99 güven aralığında, 1 gün elde tutma süresiyle hesaplanmaktadır. Günlük olarak hesaplanan VaR rakamı, Banka içi raporlama ve risk takibinde kullanılmaktadır. Yapılan hesaplamaların ve kullanılan metodun doğruluğunun test edilmesi amacıyla düzenli aralıklarla "geriye dönük testler" yapılmaktadır.

Olası kriz durumlarında meydana gelebilecek zararın öngörülebilmesi için içsel model kullanılarak hesaplanan riske maruz değer, senaryo analizi ve stres testleri sonuçları ile desteklenerek Üst Yönetime ve Yönetim Kurulu'na raporlanmaktadır.

Senaryo analizleri ve stres testleri geçmiş yıllarda meydana gelen krizlerin mevcut portföylere tekrar uygulanması ya da farklı faiz ve kur şoklarının portföylere etkisinden kaynaklanabilecek olası zararların gözlenmesini içermektedir.

### **Likidite Riski**

Likidite riski nakit akışındaki dengesizlik sonucunda nakit çıkışlarını tam olarak ve zamanında karşılayacak düzeyde ve nitelikte nakit mevcuduna veya nakit girişine sahip olunamaması sonucu oluşan risktir.

Likidite riski ayrıca piyasaya gerektiği gibi girilememesi, bazı ürünlerdeki sığ piyasa yapısı ve piyasalarda oluşan engeller nedeniyle pozisyonların uygun bir fiyatta, yeterli tutarlarda ve hızlı olarak kapatılamaması ve pozisyonlardan çıkılamaması durumunda ortaya çıkan zarar ihtimalini de içermektedir.

Banka politikaları, öncelikle her türlü borcun likit kaynaklarla her zaman karşılanabilecek nitelikte olduğu, kaliteli bir aktif yapısının

sağlanması yönündedir. Bu kapsamda Bankamız sektörün en likit bankalarından biri olmayı daima ön planda tutmuştur. Yüksek bir likidite sağlanmasını teminen Bankamız Yönetim Kurulu düzenli olarak likidite rasyoları ile ilgili standardı belirlemekte ve takip etmektedir.

Banka'nın likidite durumunun, Yönetim Kurulu, Üst Düzey Yönetim ve diğer ilgili birimlere zamanında raporlanmasına yönelik etkin bir yönetim raporlama sistemi bulunmaktadır. Vade ve para birimi bazında kırılımlarla nakit akışı analizleri yapılmakta, vade uyumsuzlukları takip edilmekte, fon kaynaklarındaki yoğunlaşmalar incelenmektedir. İlgili tüm analizler aylık olarak toplanan Likidite Riski Komitesi'nde de ayrıntılı olarak değerlendirilmektedir.

Banka genel politikaları gereği varlık ve yükümlülüklerin vade yapıları ile faiz oranlarının uyumu her zaman Aktif-Pasif Yönetimi stratejileri dahilinde sağlanmakta, bilançodaki TL ve yabancı para aktif pasif kalemlerinin getirisi ile maliyetinden doğan fark sürekli pozitif olarak yönetilmektedir.

Fonlama ve likidite kaynakları göz önünde bulundurulduğunda, Banka likidite ihtiyacının büyük bir bölümünü mevduatlarla karşılamakta olup, bu kaynağa ilave olarak bono ihracı, sendikasyon ve prefinansman ürünlerini de kullanarak kaynak sağlayabilmektedir.

Bankamız yeterli oranda ve kalitede likit varlık bulundurma politikasını özenle sürdürmektedir. Bu durum yükümlülüklerimizden kaynaklanan nakit akışlarımızın düzenli olmasını sağlamaktadır.

### **Kur Riski**

Kur riski, döviz kurlarında meydana gelebilecek değişiklikler sonucu Banka'nın döviz varlık ve yükümlülüklerindeki uyumsuzluklara bağlı olarak maruz kalabileceği zarar olasılığını ifade etmektedir.

Kur riskine esas sermaye yükümlülüğü hesaplanırken standart metot ile riske maruz değer hesaplanmakta ve raporlanmakta, Banka'nın tüm döviz varlıkları, yükümlülükleri ve vadeli döviz işlemleri göz önünde bulundurulmaktadır.

Yönetim Kurulu'nca onaylanan limitler çerçevesinde Aktif Pasif Yönetimi ve Hazine Grubu ile Finansal Piyasalar Grubu, yurt içi ve yurt dışı piyasalarda oluşabilecek Türk Parası veya yabancı para fiyat, likidite ve karşılanabilirlik risklerinin yönetimi ile sorumludur. Para piyasalarında oluşan risklerin ve bu riskleri yaratan işlemlerin kontrolü günlük olarak yapılır, haftalık ve aylık olarak ilgili komitelere raporlanır. Kur riski ile ilişkin konular piyasa riskinde olduğu gibi aylık olarak toplanan Piyasa Riski Komitesi'nde ayrıca görüşülmektedir.

Yönetim Kurulu tarafından belirlenen pozisyon limiti ve pozisyon ayrıntıları günlük olarak izlenir ve raporlanır.

**DERECELENDİRME KURULUŞLARINCA VERİLEN DERECELENDİRME NOTU VE BU NOTUN İÇERİĞİ HAKKINDA BİLGİ**

Ülkemizde bankaları derecelendiren kuruluşların verdiği notlar açısından Bankamız en yüksek dereceyi alan bankalardan biri olma özelliğini sürdürmektedir. 2013 yılı sonu itibarıyla notlarımız aşağıdaki gibidir:

**Moody's Investor Services:**

Finansal Güç Notu	D+
Yabancı Para Mevduat Notu	Baa3/P-3
Görünüm	Durağan

**Fitch Ratings:*****Yabancı Para Taahhütler***

Uzun Vadeli	BBB
Kısa Vadeli	F3
Görünüm	Durağan

***Türk Lirası Taahhütler***

Uzun Vadeli	BBB+
Kısa Vadeli	F2
Görünüm	Durağan
Ulusal	AAA (tur)
Görünüm	Durağan
Bireysel Derecelendirme	"bbb-"
Destek Notu	2

(\* ) Söz konusu derecelendirmeler SPK tarafından yayımlanan "Derecelendirme Kuruluşlarının Yetkilendirilmesine ve Faaliyetlerine İlişkin Esaslar Hakkında Yönetmelik" uyarınca yaptırılan derecelendirmeler kapsamında değildir.

**BAĞIŞLAR**

Tarih	Bağış Yapılan Yer	Tutar
09.01.2013	Seda Yelda Taşbulak/Ocak 2013 öğrenim yardımı	978.6
09.01.2013	Kerem Mert Dalkılıç/Ocak 2013 öğrenim yardımı	978.6
09.01.2013	Elif Zeynep Dalkılıç/Ocak 2013 öğrenim yardımı	978.6
09.01.2013	Yiğit Eren Dalkılıç/Ocak 2013 öğrenim yardımı	978.6
25.01.2013	İstanbul Teknik Üniversitesi/ST/MT Sınavı için Bağış	3,000.00
07.02.2013	Seda Yelda Taşbulak/ŞUBAT 2013 öğrenim yardımı	978.6
07.02.2013	Kerem Mert Dalkılıç/ŞUBAT 2013 öğrenim yardımı	978.6
07.02.2013	Elif Zeynep Dalkılıç/ŞUBAT 2013 öğrenim yardımı	978.6
07.02.2013	Yiğit Eren Dalkılıç/ŞUBAT 2013 öğrenim yardımı	978.6
01.03.2013	Seda Yelda Taşbulak/MART 2013 öğrenim yardımı	978.6
01.03.2013	Kerem Mert Dalkılıç/MART 2013 öğrenim yardımı	978.6
01.03.2013	Elif Zeynep Dalkılıç/MART 2013 öğrenim yardımı	978.6
01.03.2013	Yiğit Eren Dalkılıç/MART 2013 öğrenim yardımı	978.6
02.04.2013	Timuçin Koray Güzelderen/Nisan 2013 öğrenim yardımı	978.6
02.04.2013	Tolunay Güzelderen/Nisan 2013 öğrenim yardımı	978.6
02.04.2013	Kerem Mert Dalkılıç/Nisan 2013 öğrenim yardımı	978.6
02.04.2013	Elif Zeynep Dalkılıç/Nisan 2013 öğrenim yardımı	978.6
02.04.2013	Yiğit Eren Dalkılıç/Nisan 2013 öğrenim yardımı	978.6
15.04.2013	Seda Yelda Taşbulak/Nisan 2013 öğrenim yardımı	978.6
30.04.2013	Edirne Valiliği Mithatpaşa İlköğretim Okulu Muhtelif Mobilya	310
30.04.2013	Araklı Kaymakamlığı Bereketli Y.B.O Müd. Muhtelif Mobilya	580
30.04.2013	Sincan Kaymakamlığı Korkut Ata İlköğretimOk.Muhtelif Mobilya	570
03.05.2013	Timuçin Koray Güzelderen/Mayıs 2013 öğrenim yardımı	978.6
03.05.2013	Tolunay Güzelderen/Mayıs 2013 öğrenim yardımı	978.6
03.05.2013	Kerem Mert Dalkılıç/Mayıs 2013 öğrenim yardımı	978.6
03.05.2013	Elif Zeynep Dalkılıç/Mayıs 2013 öğrenim yardımı	978.6
03.05.2013	Yiğit Eren Dalkılıç/Mayıs 2013 öğrenim yardımı	978.6
03.05.2013	Seda Yelda Taşbulak/Mayıs 2013 öğrenim yardımı	978.6
23.05.2013	Taha Sabri Parlakay/Mayıs 2013 öğrenim yardımı	978.6
27.05.2013	Balıkesir Sebze ve Meyveciler Odası / SMS Kampanyası Bağış	100
04.06.2013	Taha Sabri Parlakay/Haziran 2013 öğrenim yardımı	978.6
04.06.2013	Timuçin Koray Güzelderen/Haziran 2013 öğrenim yardımı	978.6
04.06.2013	Tolunay Güzelderen/Haziran 2013 öğrenim yardımı	978.6
04.06.2013	Seda Yelda Taşbulak/Haziran 2013 öğrenim yardımı	978.6
04.06.2013	Kerem Mert Dalkılıç/Haziran 2013 öğrenim yardımı	978.6
04.06.2013	Elif Zeynep Dalkılıç/Haziran 2013 öğrenim yardımı	978.6
04.06.2013	Yiğit Eren Dalkılıç/Haziran 2013 öğrenim yardımı	978.6
28.06.2013	Antalya Murtaşa Kaymakamlığı Muhtelif Mobilya Hibesi	520
28.06.2013	Hanife Soykan İlköğretim Okulu Müdürlüğü Muhtelif Hibe	675
28.06.2013	Yaşardoğu İlköğretim Okulu Müdürlüğü Muhtelif Mobilya Hibesi	885
28.06.2013	Antalya Mendere Devlet Orman İşletme Müdürlüğü MobilyaHibesi	1,500.00
15.07.2013	Karadenizreğli Belediyesi Bağış Bedeli	2,000,00
31.07.2013	Mudanya Dörtçelik Anadolu Teknik Lisesi Mobilya Hibeleri	585
31.07.2013	S.S. Tüketim Kooperatif Mobilya Hibesi	1,335.00
31.07.2013	Özkanlar İlkokulu Müdürlüğü Muhtelif Mobilya Hibesi	750
19.08.2013	Müftü Ahmet Hulusi Efendi Cami Yaptırma ve Yaşatma Dernek Bağış	10,000.00
16.09.2013	Elif Parlakay/Eylül 2013 öğrenim yardımı	1,021.50
16.09.2013	Sabri Talha Parlakay/Eylül 2013 öğrenim yardımı	1,021.50
19.09.2013	Tolunay Güzelderen/Eylül 2013 öğrenim yardımı	1,021.50
19.09.2013	Türk Fransız Ticaret Derneği Bağış	26,657.00
27.09.2013	İSTANBUL P/İstanbul Polis Hizmetleri Geliştirme ve Des.Der.	500
30.09.2013	KOÇ Üniversitesi Anadolu Bursiyeleri Projesi	50,000.00
02.10.2013	Timuçin Koray Güzelderen/Eylül 2013 öğrenim yardımı	1,021.50
02.10.2013	Timuçin Koray Güzelderen/Ekim 2013 öğrenim yardımı	1,021.50
02.10.2013	Elif Parlakay/Ekim 2013 öğrenim yardımı	1,021.50
02.10.2013	Sabri Talha Parlakay/Ekim 2013 öğrenim yardımı	1,021.50
02.10.2013	Seda Yelda Taşbulak/Eylül 2013 öğrenim yardımı	1,021.50
02.10.2013	Seda Yelda Taşbulak/Ekim 2013 öğrenim yardımı	1,021.50

08.10.2013	Tolunay Güzelderen/Ekim 2013 öğrenim yardımı	1,021.50
08.10.2013	Kerem Mert Dalkılıç/Eylül 2013 öğrenim yardımı	1,021.50
08.10.2013	Kerem Mert Dalkılıç/Ekim 2013 öğrenim yardımı	1,021.50
08.10.2013	Elif Zeynep Dalkılıç/Eylül 2013 öğrenim yardımı	1,021.50
08.10.2013	Elif Zeynep Dalkılıç/Ekim 2013 öğrenim yardımı	1,021.50
08.10.2013	Yiğit Eren Dalkılıç/Eylül 2013 öğrenim yardımı	1,021.50
08.10.2013	Yiğit Eren Dalkılıç/Ekim 2013 öğrenim yardımı	1,021.50
01.11.2013	Elif Parlakay/kasım 2013 öğrenim yardımı	1,021.50
01.11.2013	Sabri Talha Parlakay/kasım 2013 öğrenim yardımı	1,021.50
01.11.2013	Tolunay Güzelderen/kasım 2013 öğrenim yardımı	1,021.50
01.11.2013	Timuçin Koray Güzelderen/kasım 2013 öğrenim yardımı	1,021.50
01.11.2013	Seda Yelda Taşbulak/kasım 2013 öğrenim yardımı	1,021.50
01.11.2013	Kerem Mert Dalkılıç/kasım 2013 öğrenim yardımı	1,021.50
01.11.2013	Elif Zeynep Dalkılıç/kasım 2013 öğrenim yardımı	1,021.50
01.11.2013	Yiğit Eren Dalkılıç/kasım 2013 öğrenim yardımı	1,021.50
28.11.2013	Sefa Akın İlköğretim Okulu Müdürlüğüne Mutelif Mobilya Hibesi	420
28.11.2013	Kadıköy Dr.Nurettin Erk-Perihan Erk Meslek Lisesi Hibesi	300
28.11.2013	Buca Tütün İhracatçıları Birliği Okul Müdürlüğüne Hibe	700
28.11.2013	Buca Halkeğitim Merkezi Müdürlüğüne Muhtelif Mobilya Hibeleri	990
28.11.2013	Malatya Akçadağ Ören Lisesi Müdürlüğüne Mobilya Hibesi	1,140.00
28.11.2013	Çorum Karşıyaka İlköğretim Okulu Müdürlüğüne Klima Hibesi	300
28.11.2013	Başiskele Kent Konseyi Engelliler Meclisine Mobilya Hibesi	585
28.11.2013	İstanbul Huzur Hastanesi ve Dinlenme Evleri Vakfı Hibesi	2,690.00
28.11.2013	İçerenköy Hasan Leyli İlköğretim Okulu Muhtelif Mobilya Hibesi	345
28.11.2013	Bodrum Sağlık Vakfı Muhtelif Mobilya Hibesi	1,125.00
28.11.2013	Süleyman Nazif İlköğretim Okulu Muhtelif mobilya Hibesi	1,315.00
28.11.2013	Adana Toros Dernekleri Federasyonuna Muhtelif Mobilya Hibesi	1,140.00
02.12.2013	Elif Parlakay/aralık 2013 öğrenim yardımı	1,021.50
02.12.2013	Sabri Talha Parlakay/Aralık 2013 öğrenim yardımı	1,021.50
02.12.2013	Tolunay Güzelderen/Aralık 2013 öğrenim yardımı	1,021.50
02.12.2013	Timuçin Koray Güzelderen/aralık 2013 öğrenim yardımı	1,021.50
02.12.2013	Seda Yelda Taşbulak/Aralık 2013 öğrenim yardımı	1,021.50
02.12.2013	Kerem Mert Dalkılıç/Aralık 2013 öğrenim yardımı	1,021.50
02.12.2013	Elif Zeynep Dalkılıç/Aralık 2013 öğrenim yardımı	1,021.50
02.12.2013	Yiğit Eren Dalkılıç/Aralık 2013 öğrenim yardımı	1,021.50
09.12.2013	h:850436 Tema Vakfı 5000 ağaç ve 500 TL tabela bağış bedeli	25,500.00
18.12.2013	H:853364 TÜRK KADINLAR KONSEYİ BAĞIŞ	1,200.00
18.12.2013	H:853853 Boğaziçi Üniv.Vakfı bağış/MPİ.bilet çekilişi	28,644.91
31.12.2013	Vakıflıkokulu Müdürlüğü Mobilya Hibesi	600
31.12.2013	Üçevler Şehit Faik Gökçen İlkokulu Mobilya Hibesi	600
31.12.2013	KaraHüyük İlkokulu Mobilya Hibesi	390
31.12.2013	Karma Ortaokulu Müdürlüğü Mobilya Hibesi	390
31.12.2013	Çorum İl Jandarma Komutanlığı Mobilya Hibesi	870
31.12.2013	Çayırova Kaymakamlağı İlçe Milli Eğitim Mobilya Hibesi	8,220.00
31.12.2013	Erzurum İMKB Ortaokulu Mobilya Hibesi	705
31.12.2013	Çayırova Kaymakamlağı İlçe Milli Eğitim Mobilya Hibesi	510
31.12.2013	Ahmet Haşim İlköğretim Okulu Mobilya Hibesi	100
31.12.2013	Dereobası İlköğretim Okulu Hibesi	780
31.12.2013	Çayırova İlköğretim Okulu Mobilya Hibesi	1,485.00
31.12.2013	Makine Kimya Endüstrisi Silah Hibesi	10
31.12.2013	K. Madenciler Ortaokulu Mobilya Hibesi	380
31.12.2013	Aydın Gazipaşa Ortaokulu Mobilya Hibesi	600
31.12.2013	Denizli Milli Eğitim Müdürlüğü Mobilya Hibesi	1,125.00
31.12.2013	Form:366942 /İPD AHŞAP /Oturma Bankı - TEB Logolu	1,327.50
31.12.2013	855321Form/Kocasinan belediyesi bağış ödemesi hesap tashihi	3,000.00



## RAPOR DÖNEMİ DAHİL BEŞ YILLIK DÖNEME İLİŞKİN ÖZET FİNANSAL BİLGİLER

(bin TL)	31.12.2009	31.12.2010	2010-2009 değişim	31.12.2011	2011-2010 değişim	31.12.2012	2012-2011 değişim	31.12.2013	2013-2012 değişim
Likit Aktifler	2,610,222	2,730,780	%4.62	4,869,639	%78.32	6,858,891	%40.85	7,135,898	4.04%
Menkul Kıymetler	2,669,125	3,725,750	%39.59	5,581,519	%49.81	4,708,275	%-15.65	5,205,234	10.56%
Krediler	8,990,715	11,753,255	%30.73	25,652,425	%118.26	29,685,734	%15.72	38,134,957	28.46%
Diğer Aktifler	793,498	821,320	%3.51	1,988,155	%142.07	2,279,435	%14.65	2,932,539	28.65%
<b>Toplam Aktifler</b>	<b>15,063,560</b>	<b>19,031,105</b>	<b>%26.34</b>	<b>38,091,738</b>	<b>%100.16</b>	<b>43,532,335</b>	<b>%14.28</b>	<b>53,408,628</b>	<b>22.69%</b>
Vadesiz Mevduat	2,072,396	2,436,586	%17.57	4,026,090	%65.23	4,339,298	%7.78	5,424,318	25.00%
Vadeli Mevduat	7,349,239	9,562,564	%30.12	18,860,522	%97.23	24,387,267	%29.30	28,863,656	18.36%
Kullanılan Krediler	3,205,060	4,151,017	%29.51	8,396,293	%102.27	6,257,178	%-25.48	9,633,738	53.96%
Diğer Pasifler	787,413	1,068,075	%35.64	2,595,522	%143.01	3,743,010	%44.21	4,200,478	12.22%
Özkaynaklar (Kâr Hariç)	1,439,285	1,512,562	%5.09	4,006,636	%164.89	4,309,604	%7.56	4,751,390	10.25%
Net Kâr	210,167	300,301	%42.89	206,675	%-31.18	495,978	%139.98	535,048	7.88%
<b>Toplam Pasifler</b>	<b>15,063,560</b>	<b>19,031,105</b>	<b>%26.34</b>	<b>38,091,738</b>	<b>%100.16</b>	<b>43,532,335</b>	<b>%14.28</b>	<b>53,408,628</b>	<b>22.69%</b>
<b>Seçilmiş Rasyolar</b>									
Takipteki Krediler Rasyosu	%4.64	%3.00	-%35.34	%2.78	-7.49%	2.14%	%-22.93	2.25%	4.92%
Özkaynak Verimliliği	%13.68	%17.35	%26.83	%6.86	-60.47%	12.41%	%138.15	11.50%	-7.36%
Aktif Verimliliği	%1.41	%1.76	%24.82	%0.72	-58.89%	1.19%	%64.44	1.10%	-7.24%
Sermaye Yeterliliği	%17.70	%14.43	-%18.47	%14.23	-1.39%	15.24%	%7.10	14.23%	-6.63%



## YILLIK FAALİYET RAPORU UYGUNLUK GÖRÜŞÜ

Türk Ekonomi Bankası A.Ş. Genel Kurulu'na:

Türk Ekonomi Bankası A.Ş.'nin ve konsolidasyona tabi ortaklıklarının 31 Aralık 2013 tarihi itibarıyla hazırlanan yıllık faaliyet raporunda yer alan finansal bilgilerin ilgili hesap dönemi sonu itibarıyla düzenlenen bağımsız denetim raporu ile uyumluluğunu ve doğruluğunu denetlemiş bulunuyoruz. Rapor konusu yıllık faaliyet raporu Banka yönetiminin sorumluluğundadır. Bağımsız denetimi yapan kuruluş olarak üzerimize düşen sorumluluk, denetlenen yıllık faaliyet raporu üzerinde görüş bildirmektir.

Denetim, 5411 sayılı Bankacılık Kanunu uyarınca yürürlüğe konulan yıllık faaliyet raporu hazırlanmasına ve yayımlanmasına ilişkin usul ve esaslar ile bağımsız denetim ilkelerine ilişkin düzenlemelere uygun olarak gerçekleştirilmiştir. Bu düzenlemeler, denetimin yıllık faaliyet raporunda önemli bir hatanın olup olmadığı konusunda makul güvence sağlamak üzere planlanmasını ve yürütülmesini gerektirmektedir. Gerçekleştirilen denetimin, görüşümüzün oluşturulmasına makul ve yeterli bir dayanak oluşturduğuna inanıyoruz.

Görüşümüze göre, ilişikteki yıllık faaliyet raporunda yer alan finansal bilgiler, bütün önemli taraflarıyla, Türk Ekonomi Bankası A.Ş.'nin ve konsolidasyona tabi ortaklıklarının 31 Aralık 2013 tarihi itibarıyla 5411 sayılı Bankacılık Kanunu'nun 40'inci maddesi gereğince yürürlükte bulunan düzenlemelerde belirlenen usul ve esaslara uygun olarak bankanın finansal durumuna ilişkin bilgileri doğru bir biçimde yansıtmakta ve özet Yönetim Kurulu raporu ile tarafımızca verilen bağımsız denetçi görüşünü içermekte olup, bağımsız denetimden geçmiş finansal tablolarda verilen bilgiler ile uyumludur.

Başaran Nas Bağımsız Denetim ve  
Serbest Muhasebeci Mali Müşavirlik A.Ş.  
a member of  
PricewaterhouseCoopers

Zeynep Uras, SMMM  
Sorumlu Denetçi

İstanbul, 28 Şubat 2014

**31 ARALIK 2013 TARİHİ İTİBARIYLA BAĞIMSIZ DENETİM RAPORU, KONSOLİDE OLMAYAN FİNANSAL TABLOLAR VE FİNANSAL TABLOLARA İLİŞKİN DİPNOTLAR**

**TÜRK EKONOMİ BANKASI ANONİM ŞİRKETİ**

**1 OCAK - 31 ARALIK 2013 HESAP DÖNEMİNE AİT  
BAĞIMSIZ DENETİM RAPORU,  
KONSOLİDE OLMAYAN FİNANSAL TABLOLAR VE  
FİNANSAL TABLOLARA İLİŞKİN DİPNOTLAR**

## BAĞIMSIZ DENETİM RAPORU

Türk Ekonomi Bankası A.Ş. Yönetim Kurulu'na:

Türk Ekonomi Bankası A.Ş.'nin ("Banka") 31 Aralık 2013 tarihi itibarıyla hazırlanan konsolide olmayan bilançosu ile aynı tarihte sona eren döneme ait konsolide olmayan gelir tablosu, nakit akış tablosu, özkaynak değişim tablosu ve önemli muhasebe politikaları ile diğer açıklayıcı notların bir özetini denetlemiş bulunuyoruz.

### *Banka Yönetim Kurulunun Sorumluluğuna İlişkin Açıklama:*

Banka Yönetim Kurulu, rapor konusu konsolide olmayan finansal tabloların 1 Kasım 2006 tarihli ve 26333 sayılı Resmi Gazete'de yayımlanan Bankaların Muhasebe Uygulamalarına ve Belgelerinin Saklanması İlişkin Usul ve Esaslar Hakkında Yönetmelik ve Türkiye Muhasebe Standartları ile Türkiye Finansal Raporlama Standartlarına ve Bankacılık Düzenleme ve Denetleme Kurulu ("BDDK") tarafından muhasebe ve finansal raporlama esaslarına ilişkin yayımlanan diğer yönetmelik, tebliğ ve genelgeler ile BDDK tarafından yapılan açıklamalara uygun olarak ve hata ya da sistematik dolayısıyla önemlilik arzeden ölçüde yanlış bilgi içermeyecek şekilde hazırlanmasını ve sunulmasını sağlayacak bir iç kontrol sistemi oluşturulması, uygun muhasebe politikalarının seçilmesi ve uygulanmasından sorumludur.

### *Yetkili Denetim Kuruluşunun Sorumluluğuna İlişkin Açıklama:*

Bağımsız denetimi yapan kuruluş olarak üzerimize düşen sorumluluk, denetlenen finansal tablolar üzerinde görüş bildirmektir. Bağımsız denetimimiz, 1 Kasım 2006 tarihli ve 26333 sayılı Resmi Gazete'de yayımlanan Bankalarda Bağımsız Denetim Gerçekleştirecek Kuruluşların Yetkilendirilmesi ve Faaliyetleri Hakkında Yönetmelik ve uluslararası denetim standartlarına uyumlu olarak gerçekleştirilmiştir. Finansal tabloların önemlilik arzedecek ölçüde bir hata içermediğine ilişkin makul güvence sağlayacak şekilde bağımsız denetim planlanmış ve gerçekleştirilmiştir. Bağımsız denetimde; finansal tablolarda yer alan tutarlar ve finansal tablo açıklama ve dipnotları hakkında denetim kanıtı toplamaya yönelik denetim teknikleri uygulanmış; bu teknikler istihdam ettiğimiz bağımsız denetçilerin insiyatifine bırakılmış, ancak, duruma uygun denetim teknikleri, finansal tabloların hazırlanması ve sunumu sürecindeki iç kontrollerin etkinliği dikkate alınarak ve uygulanan muhasebe politikalarının uygunluğu değerlendirilerek belirlenmiştir. Aşağıda belirtilen bağımsız denetim görüşünün oluşturulması için yeterli ve uygun denetim kanıtı sağlanmıştır.

*Bağımsız Denetçi Görüşü:*

Görüşümüze göre, ilişikteki konsolide olmayan finansal tablolar, bütün önemli taraflarıyla, Türk Ekonomi Bankası A.Ş.'nin 31 Aralık 2013 tarihi itibarıyla mali durumunu ve aynı tarihte sona eren döneme ait faaliyet sonuçları ile nakit akımlarını 5411 sayılı Bankacılık Kanunu'nun 37'nci maddesi gereğince yürürlükte bulunan düzenlemelerde belirlenen muhasebe ilke ve standartlarına ve BDDK tarafından muhasebe ve finansal raporlama esaslarına ilişkin yayımlanan diğer yönetmelik, tebliğ, genelge ve açıklamalara uygun olarak doğru bir biçimde yansıtmaktadır.

Başaran Nas Bağımsız Denetim ve  
Serbest Muhasebeci Mali Müşavirlik A.Ş.  
a member of  
PricewaterhouseCoopers

Zeynep Uras, SMMM  
Sorumlu Ortak Başdenetçi

İstanbul, 13 Şubat 2014

**TÜRK EKONOMİ BANKASI A.Ş.'NİN 31 ARALIK 2013 TARİHİ İTİBARIYLA HAZIRLANAN  
YIL SONU KONSOLİDE OLMAYAN FİNANSAL RAPORU**

Adres : Saray Mahallesi Sokullu Caddesi No:7/A – 7/B  
Ümraniye 34768 - İstanbul  
Telefon : (0 216) 635 35 35  
Faks : (0 216) 636 36 36  
Elektronik site adresi : [www.teb.com.tr](http://www.teb.com.tr)  
Elektronik posta adresi : [yatirimciiliskileri@teb.com.tr](mailto:yatirimciiliskileri@teb.com.tr)

Bankacılık Düzenleme ve Denetleme Kurumu tarafından düzenlenen “Bankalarca Kamuya Açıklanacak Finansal Tablolar ile Bunlara İlişkin Açıklama ve Dipnotlar Hakkında Tebliğ”e göre hazırlanan yıl sonu konsolide olmayan finansal rapor aşağıda yer alan bölümlerden oluşmaktadır:

- Banka Hakkında Genel Bilgiler
- Banka'nın Konsolide Olmayan Finansal Tabloları
- İlgili Dönemde Uygulanan Muhasebe Politikalarına İlişkin Açıklamalar
- Banka'nın Mali Bünyesine İlişkin Bilgiler
- Konsolide Olmayan Finansal Tablolara İlişkin Açıklama ve Dipnotlar
- Diğer Açıklamalar
- Bağımsız Denetim Raporu

Bu raporda yer alan konsolide olmayan finansal tablolar ile bunlara ilişkin açıklama ve dipnotlar Bankaların Muhasebe Uygulamalarına ve Belgelerin Saklanması İlişkin Usul ve Esaslar Hakkında Yönetmelik, Türkiye Muhasebe Standartları, Türkiye Finansal Raporlama Standartları, bunlara ilişkin ek ve yorumlar ile Bankamız kayıtlarına uygun olarak, aksi belirtilmediği müddetçe **bin Türk Lirası** cinsinden hazırlanmış olup, bağımsız denetime tabi tutulmuş ve ilişikte sunulmuştur.

	Jean -Milan Charles Dominique				
Yavuz Canevi Yönetim Kurulu Başkanı	Givadinovitch Denetim Komitesi Başkanı	Dr. Akın Akbaygil Denetim Komitesi Başkan Vekili	Ümit Leblebici Genel Müdür	M. Aşkın Dolaştır Finansal Raporlamadan Sorumlu Genel Müdür Yardımcısı	Gökhan Kazcılar Finansal Raporlamadan Sorumlu Direktör

Bu finansal rapor ile ilgili olarak soruların iletilebileceği yetkili personele ilişkin bilgiler:

Ad-Soyad/Unvan : Çiğdem Çelikkilek / Yatırımcı İlişkileri Müdürü  
Tel No : (0216) 635 24 63  
Faks No : (0216) 636 36 36



## İÇİNDEKİLER

Sayfa No

### **BİRİNCİ BÖLÜM**

#### Genel Bilgiler

I.	Bankanın kuruluş tarihi, başlangıç statüsü, anılan statüde meydana gelen değişiklikleri ihtiva eden tarihçesi	1
II.	Bankanın sermaye yapısı, yönetim ve denetimini doğrudan veya dolaylı olarak tek başına veya birlikte elinde bulunduran ortakları, varsa bu hususlarda yıl içindeki değişiklikler ile dahil olduğu gruba ilişkin açıklamalar	1
III.	Bankanın, yönetim kurulu başkan ve üyeleri, denetim komitesi üyeleri ile genel müdür ve yardımcılarının varsa bankada sahip oldukları paylara ve sorumluluk alanlarına ilişkin açıklamalar	2
IV.	Bankada nitelikli pay sahibi olan kişi ve kuruluşlara ilişkin açıklamalar	3
V.	Bankanın hizmet türü ve faaliyet alanlarını içeren özet bilgi	3
VI.	Ana Ortaklık Banka ile Bağlı Ortaklıkları Arasında Özkaynakların Derhal Transfer Edilmesinin veya Borçların Geri Ödenmesinin Önünde Mevcut veya Muhtemel, Fiili veya Hukuki Engeller	3

### **İKİNCİ BÖLÜM**

#### Konsolide Olmayan Finansal Tablolar

I.	Bilanço	5
II.	Nazım hesaplar tablosu	7
III.	Gelir tablosu	8
IV.	Özkaynaklarda muhasebeleştirilen gelir gider kalemlerine ilişkin tablo	9
V.	Özkaynak değişim tablosu	10
VI.	Nakit akış tablosu	12
VII.	Kar dağıtım tablosu	13

### **ÜÇÜNCÜ BÖLÜM**

#### Muhasebe Politikaları

I.	Sunum esaslarına ilişkin açıklamalar	14
II.	Finansal araçların kullanım stratejisi ve yabancı para cinsinden işlemlere ilişkin açıklamalar	14
III.	İştirakler, bağlı ortaklıklarla birlikte kontrol edilen ortaklıklara ilişkin bilgilerin sunumu	14
IV.	Vadeli işlem ve opsiyon sözleşmeleri ile türev ürünlere ilişkin açıklamalar	15
V.	Faiz gelir ve giderine ilişkin açıklamalar	15
VI.	Ücret ve komisyon gelir ve giderlerine ilişkin açıklamalar	16
VII.	Finansal varlıklara ilişkin açıklamalar	16
VIII.	Finansal varlıklarda değer düşüklüğüne ilişkin açıklamalar	18
IX.	Finansal araçların netleştirilmesine ilişkin açıklamalar	18
X.	Satış ve geri alış anlaşmaları ve menkul değerlerin ödünç verilmesi işlemlerine ilişkin açıklamalar	18
XI.	Satış amaçlı elde tutulan ve durdurulan faaliyetlere ilişkin duran varlıklar ile bu varlıklara ilişkin borçlar hakkında açıklamalar	19
XII.	Şerefiye ve diğer maddi olmayan duran varlıklara ilişkin açıklamalar	19
XIII.	Maddi duran varlıklara ilişkin açıklamalar	20
XIV.	Kiralama işlemlerine ilişkin açıklamalar	21
XV.	Karşılıklar ve koşullu yükümlülüklerle ilişkin açıklamalar	21
XVI.	Çalışanların haklarına ilişkin yükümlülüklerle ilişkin açıklamalar	21
XVII.	Vergi uygulamalarına ilişkin açıklamalar	23
XVIII.	Borçlanmalara ilişkin ilave açıklamalar	23
XIX.	İhraç edilen hisse senetlerine ilişkin açıklamalar	24
XX.	Aval ve kabullere ilişkin açıklamalar	24
XXI.	Devlet teşviklerine ilişkin açıklamalar	24
XXII.	Raporlamanın bölümlenmeye göre yapılmasına ilişkin açıklamalar	25
XXIII.	Diğer hususlara ilişkin açıklamalar	26
XXIV.	Sınıflandırmalar	26

### **DÖRDÜNCÜ BÖLÜM**

#### Mali Bünyeye İlişkin Bilgiler

I.	Sermaye yeterliliği standart oranına ilişkin açıklamalar	27
II.	Kredi riskine ilişkin açıklamalar	31
III.	Piyasa riskine ilişkin açıklamalar	42
IV.	Operasyonel riske ilişkin açıklamalar	44
V.	Kur riskine ilişkin açıklamalar	45
VI.	Faiz oranı riskine ilişkin açıklamalar	47
VII.	Likidite riskine ilişkin açıklamalar	50
VIII.	Finansal varlık ve borçların gerçeğe uygun değeri ile gösterilmesine ilişkin açıklamalar	56
XI.	Başkalarının nam ve hesabına yapılan işlemler, inanca dayalı işlemlere ilişkin açıklamalar	57

### **BEŞİNCİ BÖLÜM**

#### Konsolide Olmayan Finansal Tablolara İlişkin Açıklama ve Dipnotlar

I.	Bilançonun aktif hesaplarına ilişkin açıklama ve dipnotlar	58
II.	Bilançonun pasif hesaplarına ilişkin açıklama ve dipnotlar	74
III.	Nazım hesaplara ilişkin açıklama ve dipnotlar	82
IV.	Gelir tablosuna ilişkin açıklama ve dipnotlar	87
V.	Özkaynak değişim tablosuna ilişkin açıklama ve dipnotlar	92
VI.	Nakit akış tablosuna ilişkin açıklama ve dipnotlar	93
VII.	Bankanın dahil olduğu risk grubuna ilişkin açıklamalar	94
VIII.	Bankanın yurtiçi, yurtdışı, kıyı bankacılığı bölgelerindeki şube veya iştirakler ile yurtdışı temsilciliklerine ilişkin açıklamalar	95
IX.	Bilanço sonrası hususlara ilişkin açıklamalar	95

### **ALTINCI BÖLÜM**

#### Diğer Açıklamalar

I.	Bankanın faaliyetine ilişkin diğer açıklamalar	95
----	--	----

### **YEDİNCİ BÖLÜM**

#### Bağımsız Denetim Raporu

I.	Bağımsız denetim raporuna ilişkin olarak açıklanması gereken hususlar	95
II.	Bağımsız denetçi tarafından hazırlanan açıklama ve dipnotlar	95

**TÜRK EKONOMİ BANKASI ANONİM ŞİRKETİ**  
**1 OCAK – 31 ARALIK 2013 HESAP DÖNEMİNE AİT**  
**FİNANSAL TABLOLARA İLİŞKİN AÇIKLAMA VE DİPNOTLAR**  
(Tutarlar aksi belirtilmedikçe Bin Türk Lirası (TL) olarak ifade edilmiştir.)

**BİRİNCİ BÖLÜM**  
**GENEL BİLGİLER**

**I. Banka'nın Kuruluş Tarihi, Başlangıç Statüsü, Anılan Statüde Meydana Gelen Değişiklikleri İhtiva Eden Tarihesi**

Türk Ekonomi Bankası Anonim Şirketi ("Banka" veya "TEB"), Kocaeli Halk Bankası T.A.Ş. ünvanı altında 1927 yılında Kocaeli'de kurulmuş mahalli bir banka iken, 1982 yılında Çolakoğlu Grubu tarafından satın alınmış ve ünvanı Türk Ekonomi Bankası A.Ş. olarak değiştirilerek merkezi İstanbul'a alınmıştır. 10 Şubat 2005 tarihinde TEB'in ana ortağı olan TEB Holding A.Ş. hisselerinin %50'si BNP Paribas'a devredilmiştir. Devir sonucunda BNPP TEB'de %42.125 oranında dolaylı pay sahibi olmuştur. 2009 yılında BNP Paribas Grubunun Fortis Bank Belçika ve Fortis Bank Lüksemburg'u sırasıyla %75 ve %66 hissesini alması sonucunda BNP Paribas Grubu Fortis Bank Türkiye'nin büyük ortağı haline gelmiştir. TEB'in dolaylı çoğunluk hissedarları BNP Paribas ve Çolakoğlu Grubu, TEB ile Fortis Bank'ın TEB markası altında birleşmesi konusunda mutabakata varmış ve düzenleyici otoritelerden gerekli izinlerin alınmasını müteakip 14 Şubat 2011'de iki bankanın yasal birleşmesi gerçekleşmiştir. Birleşme sonucunda TEB Holding TEB'de %55 oranında çoğunluk hissesine sahip olup, Çolakoğlu Grubu ile BNP Paribas ise Teb Holding A.Ş.'de %50'şer hisse oranına sahip bulunmaktadır.

**II. Banka'nın Sermaye Yapısı, Yönetim ve Denetimini Doğrudan veya Dolaylı Olarak Tek Başına veya Birlikte Elinde Bulunduran Ortakları, Varsa Bu Hususlarda Yıl İçindeki Değişiklikler ile Dahil Olduğu Gruba İlişkin Açıklama**

BNPP Yatırımlar Holding A.Ş. 2013 yılı içerisinde yaptığı hisse alımları sonrasında %23.3450 olan sermaye oranını %23.5141'e yükseltmiştir.

BNP Paribas Fortis Yatırımlar Holding A.Ş. 2013 yılı içerisinde yaptığı hisse alımları sonrasında %17.0834 olan sermaye oranını %17.2524'e yükseltmiştir.

31 Aralık 2013 ve 31 Aralık 2012 tarihleri itibarıyla başlıca hissedarlar ve sermaye aşağıda belirtilmiştir:

<b>Hissedarların Adı</b>	<b>31 Aralık 2013 Tarihi İtibarıyla</b>		<b>31 Aralık 2012 Tarihi İtibarıyla</b>	
	<b>Ödenmiş Sermaye</b>	<b>%</b>	<b>Ödenmiş Sermaye</b>	<b>%</b>
TEB Holding A.Ş.	1,212,414	55.00	1,212,414	55.00
BNPP Yatırımlar Holding A.Ş.	518,342	23.51	514,616	23.34
BNP Paribas Fortis Yatırımlar Holding A.Ş.	380,311	17.25	376,584	17.08
Halka arz edilmiş tutar	92,222	4.18	99,556	4.52
Diğer hissedarlar toplamı	1,101	0.06	1,220	0.06
	<b>2,204,390</b>	<b>100.00</b>	<b>2,204,390</b>	<b>100.00</b>

31 Aralık 2013 tarihi itibarıyla Banka'nın ödenmiş sermayesi birim pay nominal değeri 1.00 (Tam TL) olan 2,204,390,000 adet hisseden oluşmaktadır.

**TÜRK EKONOMİ BANKASI ANONİM ŞİRKETİ**  
**1 OCAK – 31 ARALIK 2013 HESAP DÖNEMİNE AİT**  
**FİNANSAL TABLOLARA İLİŞKİN AÇIKLAMA VE DİPNOTLAR**  
(Tutarlar aksi belirtilmedikçe Bin Türk Lirası (TL) olarak ifade edilmiştir.)

**III. Banka'nın, Yönetim Kurulu Başkan ve Üyeleri, Denetim Komitesi Üyeleri ile Genel Müdür ve Yardımcılarının Varsa Bankada Sahip Oldukları Paylara ve Sorumluluk Alanlarına İlişkin Açıklamalar**

<b><u>Adı Soyadı</u></b>	<b><u>Sorumluluk Alanı</u></b>
<b>Yönetim Kurulu;</b>	
Yavuz Canevi	Yönetim Kurulu Başkanı
Dr.Akın Akbaygil	Yönetim Kurulu Başkan Vekili, Denetim Komitesi Başkan Vekili ve Bağımsız Yönetim Kurulu Üyesi
Jean-Milan Charles Dominique Givadinovitch	Yönetim Kurulu Üyesi, Denetim Komitesi Başkanı ve Bağımsız Yönetim Kurulu Üyesi
Jean Paul Sabet	Yönetim Kurulu Başkan Vekili
Ayşe Aşardağ	Yönetim Kurulu Üyesi
Ümit Leblebici	Genel Müdür ve Yönetim Kurulu Üyesi
Sabri Davaz	Yönetim Kurulu Üyesi ve Denetim Komitesi Üyesi
Alain Georges Auguste Fonteneau	Yönetim Kurulu Üyesi
Yvan L.A.M. De Cock	Yönetim Kurulu Üyesi ve Denetim Komitesi Üyesi
Musa Erden	Yönetim Kurulu Üyesi
Béatrice Thérèse Elisabeth Marie-Paule Dumurgier Cossa	Yönetim Kurulu Üyesi
Henri Simon Andre Foch	Yönetim Kurulu Üyesi
Alain Kokocinski	Bağımsız Yönetim Kurulu Üyesi
İsmail Yanık	Bağımsız Yönetim Kurulu Üyesi
<b>Genel Müdür Yardımcıları;</b>	
Turgut Boz	KOBİ Bankacılığında Sorumlu Kıdemli Genel Müdür Yardımcısı ve Genel Müdür Vekili
Gökhan Mendi	Bireysel ve Özel Bankacılıktan Sorumlu Kıdemli Genel Müdür Yardımcısı
Dr. Nilfen Altıntaş	İnsan Kaynaklarından Sorumlu Genel Müdür Yardımcısı
Melis Coşan Baban	Hukuk Baş Müşaviri, Yönetim Kurulu Genel Sekreteri
Mehmet Ali Cer	Bilgi Teknolojilerinden Sorumlu Genel Müdür Yardımcısı
Levent Çelebioğlu	Kurumsal Bankacılıktan Sorumlu Genel Müdür Yardımcısı
Mustafa Aşkın Dolaştır	Mali İşler Grubundan Sorumlu Genel Müdür Yardımcısı
Philippe Bernard Dumel	Operasyon, Süreç ve Teknoloji Grubundan Sorumlu Genel Müdür Yardımcısı
Osman Durmuş	Bireysel ve İşletme Kredilerinden Sorumlu Genel Müdür Yardımcısı
Kubilay Güler	Bankacılık Operasyonlar ve Destek Hizmetleri Grubundan Sorumlu Genel Müdür Yardımcısı
Başar Ordukaya	Büyük Kurumsal Müşterilerden Sorumlu Genel Müdür Yardımcısı
Akil Özçay	Finansal Piyasalardan Sorumlu Genel Müdür Yardımcısı
Gökhan Özdil	Kurumsal Kredilerden Sorumlu Genel Müdür Yardımcısı
Saniye Telci	Merkezi ve Tüzel Operasyonlarından Sorumlu Genel Müdür Yardımcısı
Nuri Tuncalı	KOBİ Kredilerden Sorumlu Genel Müdür Yardımcısı
Eric Patrice Paul Josserand	Kurumsal Yatırım Bankacılığında Sorumlu Genel Müdür Yardımcısı
<b>Grup Başkanları (*);</b>	
Didier Albert Nicole Van Hecke	Grup Risk Yönetimi Başkanı
Biröl Deper	Uyum ve İç Kontrol Grubu Başkanı, Tüketici İlişkileri Koordinasyon Görevlisi
<b>Teftiş Kurulu (*);</b>	
Hakan Tıraşın	Teftiş Kurulu Başkanı

(\* ) Grup Başkanları ve Teftiş Kurulu Başkanı Genel Müdür Yardımcısı statüsündedir.

Yukarıda belirtilen Yönetim Kurulu başkan ve üyeleri ile genel müdür ve yardımcıların Banka'da sahip oldukları paylar çok önemsiz seviyededir.

**TÜRK EKONOMİ BANKASI ANONİM ŞİRKETİ**  
**1 OCAK – 31 ARALIK 2013 HESAP DÖNEMİNE AİT**  
**FİNANSAL TABLOLARA İLİŞKİN AÇIKLAMA VE DİPNOTLAR**  
(Tutarlar aksi belirtilmedikçe Bin Türk Lirası (TL) olarak ifade edilmiştir.)

**IV. Bankada Nitelikli Pay Sahibi Olan Kişi ve Kuruluşlara İlişkin Açıklamalar**

<b>Ad Soyad /Ticari Unvanı</b>	<b>Pay Tutarları</b>	<b>Pay Oranları</b>	<b>Ödenmiş Paylar</b>	<b>Ödenmemiş Paylar</b>
TEB Holding A.Ş.	1,212,414	%55.00	1,212,414	-
BNPP Yatırımlar Holding A.Ş.	518,342	%23.51	518,342	-
BNP Paribas Fortis Yatırımlar Holding A.Ş.	380,311	%17.25	380,311	-

Banka'nın sermayesinde doğrudan veya dolaylı hakimiyeti söz konusu olan nitelikli pay sahibi şirket TEB Holding A.Ş.'dir. TEB Holding A.Ş. bir Çolakoğlu ve BNP Paribas Şirketler Grubu üyesidir. TEB Holding A.Ş.'nin %50 hissesi BNP Paribas Fortis Yatırımlar Holding A.Ş., diğer %50 hissesi ise Çolakoğlu Grubu tarafından kontrol edilmektedir. BNP Paribas Fortis Yatırımlar Holding A.Ş., %100 hisse ile BNP Paribas Fortis NV/SA tarafından kontrol edilmektedir. BNPP Yatırımlar Holding A.Ş. ise %100 hisse ile BNP Paribas S.A. tarafından kontrol edilmektedir. BNP Paribas S.A. içindeki Belçika Devleti sahipliği %9.98'dir.

**V. Banka'nın Hizmet Türü ve Faaliyet Alanlarını İçeren Özet Bilgi**

Banka'nın faaliyet alanı, kurumsal, ticari, bireysel ve özel bankacılığın yanı sıra proje finansmanı ve fon yönetimi ve saklama hizmetleri işlemlerini kapsamaktadır. Banka normal bankacılık faaliyetlerinin yanı sıra TEB Yatırım Menkul Değerler A.Ş., TEB Portföy Yönetimi A.Ş., Zurich Sigorta A.Ş., Cardif Hayat Sigorta A.Ş. adına şubeleri aracılığı ile acentelik faaliyetleri de yürütmektedir. 31 Aralık 2013 tarihi itibarıyla Banka'nın yurt içinde 539 şubesi ve yurt dışında 5 şubesi bulunmaktadır (31 Aralık 2012: 504 yurt içi, 5 yurt dışı şube).

**VI. Ana Ortaklık Banka ile Bağlı Ortaklıkları Arasında Özkaynakların Derhal Transfer Edilmesinin veya Borçların Geri Ödenmesinin Önünde Mevcut veya Muhtemel, Fiili veya Hukuki Engeller:**

Bulunmamaktadır.

## **İKİNCİ BÖLÜM**

### **KONSOLİDE OLMAYAN FİNANSAL TABLOLAR**

- I. Bilanço
- II. Nazım Hesaplar Tablosu
- III. Gelir Tablosu
- IV. Özkaynaklarda Muhasebeleştirilen Gelir Gider Kalemlerine İlişkin Tablo
- V. Özkaynak Değişim Tablosu
- VI. Nakit Akış Tablosu
- VII. Kar Dağıtım Tablosu

**TÜRK EKONOMİ BANKASI ANONİM ŞİRKETİ**  
**31 ARALIK 2013 HESAP DÖNEMİNE AİT BİLANÇOLAR**  
(Tutarlar aksi belirtilmedikçe Bin Türk Lirası (TL) olarak ifade edilmiştir.)

**I. BİLANÇO - AKTİF KALEMLER (FİNANSAL DURUM TABLOSU)**

	5.Bölüm Dipnot	Bağımsız Denetimden Geçmiş Cari Dönem 31.12.2013			Bağımsız Denetimden Geçmiş Önceki Dönem 31.12.2012		
		TP	YP	Toplam	TP	YP	Toplam
<b>I. NAKİT DEĞERLER VE MERKEZ BANKASI</b>	<b>(I-1)</b>	<b>632,297</b>	<b>6,179,313</b>	<b>6,811,610</b>	<b>768,858</b>	<b>3,680,542</b>	<b>4,449,400</b>
<b>II. GERÇEĞE UYGUN DEĞER FARKI K/Z'A YANSITILAN FV (Net)</b>	<b>(I-2)</b>	<b>1,299,443</b>	<b>52,887</b>	<b>1,352,330</b>	<b>525,748</b>	<b>85,180</b>	<b>610,928</b>
2.1 Alım Satım Amaçlı Finansal Varlıklar		1,299,443	52,887	1,352,330	525,748	85,180	610,928
2.1.1 Devlet Borçlanma Senetleri		642,579	11,051	653,630	427,426	23,235	450,661
2.1.2 Sermayede Payı Temsil Eden Menkul Değerler		-	-	-	-	-	-
2.1.3 Alım Satım Amaçlı TÜREV Finansal Varlıklar		656,864	41,836	698,700	98,322	61,945	160,267
2.1.4 Diğer Menkul Değerler		-	-	-	-	-	-
2.2 Gerçeğe Uygun Değer Farkı Kar/Zarara Yansıtılan O. Sınıflandırılan FV		-	-	-	-	-	-
2.2.1 Devlet Borçlanma Senetleri		-	-	-	-	-	-
2.2.2 Sermayede Payı Temsil Eden Menkul Değerler		-	-	-	-	-	-
2.2.3 Krediler		-	-	-	-	-	-
2.2.4 Diğer Menkul Değerler		-	-	-	-	-	-
<b>III. BANKALAR</b>	<b>(I-3)</b>	<b>75,373</b>	<b>248,915</b>	<b>324,288</b>	<b>441,026</b>	<b>268,170</b>	<b>709,196</b>
<b>IV. PARA PİYASALARINDAN ALACAKLAR</b>					<b>1,700,295</b>		<b>1,700,295</b>
4.1 Bankalararası Para Piyasasından Alacaklar		-	-	-	-	-	-
4.2 İMKB Takasbank Piyasasından Alacaklar		-	-	-	-	-	-
4.3 Ters Repo İşlemlerinden Alacaklar		-	-	-	1,700,295	-	1,700,295
<b>V. SATILMAYA HAZIR FİNANSAL VARLIKLAR (Net)</b>	<b>(I-4)</b>	<b>4,250,549</b>	<b>8,099</b>	<b>4,258,648</b>	<b>4,246,799</b>	<b>10,815</b>	<b>4,257,614</b>
5.1 Sermayede Payı Temsil Eden Menkul Değerler		19,535	100	19,635	17,829	5,602	23,431
5.2 Devlet Borçlanma Senetleri		4,229,794	7,999	4,237,793	4,227,798	5,213	4,233,011
5.3 Diğer Menkul Değerler		1,220	-	1,220	1,172	-	1,172
<b>VI. KREDİLER VE ALACAKLAR</b>	<b>(I-5)</b>	<b>31,046,587</b>	<b>7,088,370</b>	<b>38,134,957</b>	<b>24,201,649</b>	<b>5,484,085</b>	<b>29,685,734</b>
6.1 Krediler ve Alacaklar		30,706,542	7,088,370	37,794,912	23,944,190	5,484,085	29,428,275
6.1.1 Banka'nın Dahil Olduğu Risk Grubuna Kullanılan Krediler		16,810	1,882	18,692	31,306	4,725	36,031
6.1.2 Devlet Borçlanma Senetleri		-	-	-	-	-	-
6.1.3 Diğer		30,689,732	7,086,488	37,776,220	23,912,884	5,479,360	29,392,244
6.2 Takipteki Krediler		868,121	-	868,121	643,226	-	643,226
6.3 Özel Karşılıklar (-)		528,076	-	528,076	385,767	-	385,767
<b>VII. FAKTORİNG ALACAKLARI</b>							
<b>VIII. VADEYE KADAR ELDE TUTULACAK YATIRIMLAR (Net)</b>	<b>(I-6)</b>	<b>292,956</b>		<b>292,956</b>			
8.1 Devlet Borçlanma Senetleri		292,956	-	292,956	-	-	-
8.2 Diğer Menkul Değerler		-	-	-	-	-	-
<b>IX. İŞTİRAKLER (Net)</b>	<b>(I-7)</b>						
9.1 Özkaynak Yöntemine Göre Muhasebeleştirilenler		-	-	-	-	-	-
9.2 Konsolide Edilmeyenler		-	-	-	-	-	-
9.2.1 Mali İştirakler		-	-	-	-	-	-
9.2.2 Mali Olmayan İştirakler		-	-	-	-	-	-
<b>X. BAĞLI ORTAKLIKLAR (Net)</b>	<b>(I-8)</b>	<b>106,607</b>	<b>61,254</b>	<b>167,861</b>	<b>106,607</b>	<b>61,254</b>	<b>167,861</b>
10.1 Konsolide Edilmeyen Mali Ortaklıklar		106,607	61,254	167,861	106,607	61,254	167,861
10.2 Konsolide Edilmeyen Mali Olmayan Ortaklıklar		-	-	-	-	-	-
<b>XI. BİRLİKTE KONTROL EDİLEN ORTAKLIKLAR (İŞ ORTAKLIKLARI) (Net)</b>	<b>(I-9)</b>	<b>5</b>		<b>5</b>	<b>5</b>		<b>5</b>
11.1 Özkaynak Yöntemine Göre Muhasebeleştirilenler		-	-	-	-	-	-
11.2 Konsolide Edilmeyenler		5	-	5	5	-	5
11.2.1 Mali Ortaklıklar		-	-	-	-	-	-
11.2.2 Mali Olmayan Ortaklıklar		5	-	5	5	-	5
<b>XII. KİRALAMA İŞLEMLERİNDEN ALACAKLAR</b>	<b>(I-10)</b>						
12.1 Finansal Kiralama Alacakları		-	-	-	-	-	-
12.2 Faaliyet Kiralaması Alacakları		-	-	-	-	-	-
12.3 Diğer		-	-	-	-	-	-
12.4 Kazanılmamış Gelirler (-)		-	-	-	-	-	-
<b>XIII. RİSKTEN KORUNMA AMAÇLI TÜREV FİNANSAL VARLIKLAR</b>	<b>(I-11)</b>	<b>112,182</b>	<b>63</b>	<b>112,245</b>	<b>16,726</b>	<b>157</b>	<b>16,883</b>
13.1 Gerçeğe Uygun Değer Riskinden Korunma Amaçlılar		56,899	63	56,962	4,907	157	5,064
13.2 Nakit Akış Riskinden Korunma Amaçlılar		55,283	-	55,283	11,819	-	11,819
13.3 Yurtdışındaki Net Yatırım Riskinden Korunma Amaçlılar		-	-	-	-	-	-
<b>XIV. MADDİ DURAN VARLIKLAR (Net)</b>	<b>(I-12)</b>	<b>321,832</b>		<b>321,832</b>	<b>246,833</b>		<b>246,833</b>
<b>XV. MADDİ OLMAYAN DURAN VARLIKLAR (Net)</b>	<b>(I-13)</b>	<b>473,933</b>		<b>473,933</b>	<b>443,401</b>		<b>443,401</b>
15.1 Şerefiye		421,124	-	421,124	421,124	-	421,124
15.2 Diğer		52,809	-	52,809	22,277	-	22,277
<b>XVI. YATIRIM AMAÇLI GAYRİMENKULLER (Net)</b>	<b>(I-14)</b>						
<b>XVII. VERGİ VARLIĞI</b>		<b>34,516</b>		<b>34,516</b>	<b>126,208</b>		<b>126,208</b>
17.1 Cari Vergi Varlığı		274	-	274	1,522	-	1,522
17.2 Ertelenmiş Vergi Varlığı	(I-15)	34,242	-	34,242	124,686	-	124,686
<b>XVIII. SATIŞ AMAÇLI ELDE TUTULAN VE DURDURULAN FAALİYETLERE İLİŞKİN DURAN VARLIKLAR (Net)</b>	<b>(I-16)</b>	<b>83,217</b>		<b>83,217</b>	<b>61,590</b>		<b>61,590</b>
18.1 Satış Amaçlı		83,217	-	83,217	61,590	-	61,590
18.2 Durdurulan Faaliyetlere İlişkin		-	-	-	-	-	-
<b>XIX. DİĞER AKTİFLER</b>	<b>(I-17)</b>	<b>876,196</b>	<b>164,034</b>	<b>1,040,230</b>	<b>858,526</b>	<b>197,861</b>	<b>1,056,387</b>
<b>AKTİF TOPLAMI</b>		<b>39,605,693</b>	<b>13,802,935</b>	<b>53,408,628</b>	<b>33,744,271</b>	<b>9,788,064</b>	<b>43,532,335</b>

İlişikteki notlar bu finansal tabloların tamamlayıcı parçalarıdır.

**TÜRK EKONOMİ BANKASI ANONİM ŞİRKETİ**  
**31 ARALIK 2013 HESAP DÖNEMİNE AİT BİLANÇOLAR**  
(Tutarlar aksi belirtilmedikçe Bin Türk Lirası (TL) olarak ifade edilmiştir.)

**I. BİLANÇO – PASİF KALEMLER (FİNANSAL DURUM TABLOSU)**

	5.Bölüm Dipnot	Bağımsız Denetimden Geçmiş Cari Dönem 31.12.2013			Bağımsız Denetimden Geçmiş Önceki Dönem 31.12.2012		
		TP	YP	Toplam	TP	YP	Toplam
<b>I. MEVDUAT</b>	<b>(II-1)</b>	<b>23,933,065</b>	<b>10,354,909</b>	<b>34,287,974</b>	<b>20,877,275</b>	<b>7,849,290</b>	<b>28,726,565</b>
1.1 Banka'nın Dahil Olduğu Risk Grubunun Mevduatı		1,301,748	568,924	1,870,672	476,488	276,742	753,230
1.2 Diğer		22,631,317	9,785,985	32,417,302	20,400,787	7,572,548	27,973,335
<b>II. ALIM SATIM AMAÇLI TÜREV FİNANSAL BORÇLAR</b>	<b>(II-2)</b>	<b>437,878</b>	<b>43,833</b>	<b>481,711</b>	<b>175,823</b>	<b>57,376</b>	<b>233,199</b>
<b>III. ALINAN KREDİLER</b>	<b>(II-3)</b>	<b>531,586</b>	<b>6,261,386</b>	<b>6,792,972</b>	<b>273,608</b>	<b>4,905,174</b>	<b>5,178,782</b>
<b>IV. PARA PİYASALARINA BORÇLAR</b>		<b>1,062,443</b>	-	<b>1,062,443</b>	<b>40,916</b>	-	<b>40,916</b>
4.1 Bankalararası Para Piyasalarına Borçlar		-	-	-	-	-	-
4.2 İMKB Takasbank Piyasasına Borçlar		-	-	-	-	-	-
4.3 Repo İşlemlerinden Sağlanan Fonlar	(II-3)	1,062,443	-	1,062,443	40,916	-	40,916
<b>V. İHRAÇ EDİLEN MENKUL KIYMETLER (Net)</b>	<b>(II-3)</b>	<b>710,276</b>	-	<b>710,276</b>	<b>494,237</b>	-	<b>494,237</b>
5.1 Bonolar		507,046	-	507,046	333,689	-	333,689
5.2 Varlığa Dayalı Menkul Kıymetler		-	-	-	-	-	-
5.3 Tahviller		203,230	-	203,230	160,548	-	160,548
<b>VI. FONLAR</b>		-	-	-	-	-	-
6.1 Müstakriz Fonları		-	-	-	-	-	-
6.2 Diğer	(II-4)	-	-	-	-	-	-
<b>VII. MUHTELİF BORÇLAR</b>		<b>961,840</b>	<b>147,830</b>	<b>1,109,670</b>	<b>856,568</b>	<b>21,261</b>	<b>877,829</b>
<b>VIII. DİĞER YABANCI KAYNAKLAR</b>	<b>(II-4)</b>	<b>910,875</b>	<b>1,278</b>	<b>912,153</b>	<b>1,154,042</b>	<b>2,286</b>	<b>1,156,328</b>
<b>IX. FAKTÖRİNG BORÇLARI</b>		-	-	-	-	-	-
<b>X. KİRALAMA İŞLEMLERİNDEN BORÇLAR</b>	<b>(II-5)</b>	-	-	-	-	-	-
10.1 Finansal Kiralama Borçları		-	-	-	-	-	-
10.2 Faaliyet Kiralaması Borçları		-	-	-	-	-	-
10.3 Diğer	(II-4)	-	-	-	-	-	-
10.4 Ertelenmiş Finansal Kiralama Giderleri (-)		-	-	-	-	-	-
<b>XI. RİSKTEN KORUNMA AMAÇLI TÜREV FİNANSAL BORÇLAR</b>	<b>(II-6)</b>	<b>69,255</b>	-	<b>69,255</b>	<b>168,506</b>	<b>1</b>	<b>168,507</b>
11.1 Gerçeğe Uygun Değer Riskinden Korunma Amaçlılar		15,433	-	15,433	47,695	1	47,696
11.2 Nakit Akış Riskinden Korunma Amaçlılar		53,822	-	53,822	120,811	-	120,811
11.3 Yurtdışındaki Net Yatırım Riskinden Korunma Amaçlılar		-	-	-	-	-	-
<b>XII. KARŞILIKLAR</b>	<b>(II-7)</b>	<b>813,376</b>	<b>603</b>	<b>813,979</b>	<b>674,641</b>	<b>519</b>	<b>675,160</b>
12.1 Genel Karşılıklar		537,702	-	537,702	405,305	-	405,305
12.2 Yeniden Yapılanma Karşılığı		-	-	-	516	-	516
12.3 Çalışan Hakları Karşılığı		175,748	-	175,748	176,425	-	176,425
12.4 Sigorta Teknik Karşılıkları (Net)		-	-	-	-	-	-
12.5 Diğer Karşılıklar		99,926	603	100,529	92,395	519	92,914
<b>XIII. VERGİ BORCU</b>	<b>(II-8)</b>	<b>103,434</b>	-	<b>103,434</b>	<b>137,750</b>	-	<b>137,750</b>
13.1 Cari Vergi Borcu		103,434	-	103,434	137,750	-	137,750
13.2 Ertelenmiş Vergi Borcu		-	-	-	-	-	-
<b>XIV. SATIŞ AMAÇLI ELDE TUTULAN VE DURDURULAN FAALİYETLERE İLİŞKİN DURAN VARLIK BORÇLARI (Net)</b>	<b>(II-9)</b>	-	-	-	-	-	-
14.1 Satış Amaçlı		-	-	-	-	-	-
14.2 Durdurulan Faaliyetlere İlişkin		-	-	-	-	-	-
<b>XV. SERMAYE BENZERİ KREDİLER</b>	<b>(II-10)</b>	-	<b>1,778,323</b>	<b>1,778,323</b>	-	<b>1,037,480</b>	<b>1,037,480</b>
<b>XVI. ÖZKAYNAKLAR</b>	<b>(II-11)</b>	<b>5,286,423</b>	<b>15</b>	<b>5,286,438</b>	<b>4,801,566</b>	<b>4,016</b>	<b>4,805,582</b>
16.1 Ödenmiş Sermaye		2,204,390	-	2,204,390	2,204,390	-	2,204,390
16.2 Sermaye Yedekleri		721,973	15	721,988	772,164	4,016	776,180
16.2.1 Hisse Senedi İhraç Primleri		2,565	-	2,565	2,565	-	2,565
16.2.2 Hisse Senedi İptal Kârları		-	-	-	-	-	-
16.2.3 Menkul Değerler Değerleme Farkları		(93,714)	15	(93,699)	57,529	4,016	61,545
16.2.4 Maddi Duran Varlıklar Yeniden Değerleme Farkları		101,391	-	101,391	101,391	-	101,391
16.2.5 Maddi Olmayan Duran Varlıklar Yeniden Değerleme Farkları		-	-	-	-	-	-
16.2.6 Yatırım Amaçlı Gayrimenkuller Yeniden Değerleme Farkları		-	-	-	-	-	-
16.2.7 İştirakler, Bağlı Ort. ve Birlikte Kontrol Edilen Ort.(İş Ort.) Bedelsiz Hisse Senetleri		527	-	527	527	-	527
16.2.8 Riskten Korunma Fonları (Etkin kısım)		32,185	-	32,185	(49,666)	-	(49,666)
16.2.9 Satış Amaçlı Elde Tutulan ve Durdurulan Faaliyetlere İlişkin Duran Varlıkların Birikmiş Değerleme Farkları		-	-	-	-	-	-
16.2.10 Diğer Sermaye Yedekleri (*)		679,019	-	679,019	659,818	-	659,818
16.3 Kâr Yedekleri		1,815,515	-	1,815,515	1,319,537	-	1,319,537
16.3.1 Yasal Yedekler		145,948	-	145,948	121,667	-	121,667
16.3.2 Statü Yedekleri		-	-	-	-	-	-
16.3.3 Olağanüstü Yedekler		1,441,602	-	1,441,602	1,133,061	-	1,133,061
16.3.4 Diğer Kâr Yedekleri		227,965	-	227,965	64,809	-	64,809
16.4 Kâr veya Zarar		544,545	-	544,545	505,475	-	505,475
16.4.1 Geçmiş Yıllar Kâr/Zararı		9,497	-	9,497	9,497	-	9,497
16.4.2 Dönem Net Kâr/Zararı (*)		535,048	-	535,048	495,978	-	495,978
16.5 Azınlık Payları	(II-12)	-	-	-	-	-	-
<b>PASİF TOPLAMI</b>		<b>34,820,451</b>	<b>18,588,177</b>	<b>53,408,628</b>	<b>29,654,932</b>	<b>13,877,403</b>	<b>43,532,335</b>

(\*) Önceki dönem bilançosunda Üçüncü Bölüm XXIV no'lu dipnotta açıklanan yeniden düzenleme işlemi yapılmıştır.

İlişikteki notlar bu finansal tabloların tamamlayıcı parçalarıdır.





**TÜRK EKONOMİ BANKASI ANONİM ŞİRKETİ**  
**1 OCAK – 31 ARALIK 2013 HESAP DÖNEMİNE AİT GELİR TABLOLARI**  
(Tutarlar aksi belirtilmedikçe Bin Türk Lirası (TL) olarak ifade edilmiştir.)

**III. GELİR TABLOSU**

		5.	Bağımsız	Bağımsız
		Bölüm	Denetimden	Denetimden
		Dipnot	Geçmiş	Geçmiş
			Cari Dönem	Önceki Dönem
			01.01-31.12.2013	01.01-31.12.2012
<b>I.</b>	<b>FAİZ GELİRLERİ</b>	<b>(IV-1)</b>	<b>4,017,519</b>	<b>3,938,416</b>
1.1	Kredilerden Alınan Faizler		3,637,658	3,470,225
1.2	Zorunlu Karşılıklardan Alınan Faizler		-	-
1.3	Bankalardan Alınan Faizler		7,470	9,642
1.4	Para Piyasası İşlemlerinden Alınan Faizler		10,925	49,486
1.5	Menkul Değerlerden Alınan Faizler		360,936	401,565
1.5.1	Alım Satım Amaçlı Finansal Varlıklardan		62,448	61,231
1.5.2	Gerçeğe Uygun Değer Farkı Kâr/ Zarara Yansıtılan Olarak Sınıflandırılan FV		-	-
1.5.3	Satılmaya Hazır Finansal Varlıklardan		290,595	340,334
1.5.4	Vadeye Kadar Elde Tutulacak Yatırımlardan		7,893	-
1.6	Finansal Kiralama Gelirleri		-	-
1.7	Diğer Faiz Gelirleri		530	7,498
<b>II.</b>	<b>FAİZ GİDERLERİ</b>	<b>(IV-2)</b>	<b>2,045,280</b>	<b>2,093,702</b>
2.1	Mevduata Verilen Faizler		1,732,069	1,734,143
2.2	Kullanılan Kredilere Verilen Faizler		200,577	264,508
2.3	Para Piyasası İşlemlerine Verilen Faizler		46,087	42,284
2.4	İhraç Edilen Menkul Kıymetlere Verilen Faizler		32,288	37,311
2.5	Diğer Faiz Giderleri		34,259	15,456
<b>III.</b>	<b>NET FAİZ GELİRİ/GİDERİ (I - II)</b>		<b>1,972,239</b>	<b>1,844,714</b>
<b>IV.</b>	<b>NET ÜCRET VE KOMİSYON GELİRLERİ /GİDERLERİ</b>		<b>647,518</b>	<b>536,890</b>
4.1	Alınan Ücret ve Komisyonlar		952,413	864,861
4.1.1	Gayri Nakdi Kredilerden		101,264	84,161
4.1.2	Diğer	(IV-12)	851,149	780,700
4.2	Verilen Ücret ve Komisyonlar		304,895	327,971
4.2.1	Gayri Nakdi Kredilere		1,383	1,227
4.2.2	Diğer	(IV-12)	303,512	326,744
<b>V.</b>	<b>TEMETTÜ GELİRLERİ</b>	<b>(IV-3)</b>	<b>4,940</b>	<b>18,063</b>
<b>VI.</b>	<b>TİCARİ KÂR / ZARAR (Net)</b>	<b>(IV-4)</b>	<b>71,704</b>	<b>(81,463)</b>
6.1	Sermaye Piyasası İşlemleri Kârı/Zararı		41,694	30,251
6.2	Türev Finansal İşlemlerden Kâr/Zarar		458,119	(479,873)
6.3	Kambiyo İşlemleri Kârı/Zararı		(428,109)	368,159
<b>VII.</b>	<b>DİĞER FAALİYET GELİRLERİ</b>	<b>(IV-V)</b>	<b>99,638</b>	<b>91,951</b>
<b>VIII.</b>	<b>FAALİYET GELİRLERİ /GİDERLERİ TOPLAMI (III+IV+V+VI+VII)</b>		<b>2,796,039</b>	<b>2,410,155</b>
<b>IX.</b>	<b>KREDİ VE DİĞER ALACAKLAR DEĞER DÜŞÜŞ KARŞILIĞI (-)</b>	<b>(IV-6)</b>	<b>395,018</b>	<b>273,902</b>
<b>X.</b>	<b>DİĞER FAALİYET GİDERLERİ (-) (*)</b>	<b>(IV-7)</b>	<b>1,701,857</b>	<b>1,482,592</b>
<b>XI.</b>	<b>NET FAALİYET KÂRI/ZARARI (VIII-IX-X)</b>		<b>699,164</b>	<b>653,661</b>
<b>XII.</b>	<b>BİRLEŞME İŞLEMİ SONRASINDA GELİR OLARAK KAYDEDİLEN FAZLALIK TUTARI</b>		-	-
	<b>ÖZKAYNAK YÖNTEMİ UYGULANAN ORTAKLIKLARDAN KÂR/ZARAR</b>		-	-
<b>XIII.</b>	<b>NET PARASAL POZİSYON KÂRI/ZARARI</b>		-	-
<b>XIV.</b>	<b>SÜRDÜRÜLEN FAALİYETLER VERGİ ÖNCESİ K/Z (XI+....+XIV)</b>	<b>(IV-8)</b>	<b>699,164</b>	<b>653,661</b>
<b>XV.</b>	<b>SÜRDÜRÜLEN FAALİYETLER VERGİ KARŞILIĞI (-)</b>	<b>(IV-9)</b>	<b>164,116</b>	<b>157,683</b>
16.1	Cari Vergi Karşılığı (*)		60,125	242,282
16.2	Ertelenmiş Vergi Karşılığı		103,991	(84,599)
<b>XVII.</b>	<b>SÜRDÜRÜLEN FAALİYETLER DÖNEM NET K/Z (XV±XVI)</b>	<b>(IV-10)</b>	<b>535,048</b>	<b>495,978</b>
<b>XVIII.</b>	<b>DURDURULAN FAALİYETLERDEN GELİRLER</b>		-	-
18.1	Satış Amaçlı Elde Tutulan Duran Varlık Gelirleri		-	-
18.2	İştirak, Bağlı Ortaklık ve Birlikte Kontrol Edilen Ortaklıklar (İş Ort.) Satış Karları		-	-
18.3	Diğer Durdurulan Faaliyet Gelirleri		-	-
<b>XIX.</b>	<b>DURDURULAN FAALİYETLERDEN GİDERLER (-)</b>		-	-
19.1	Satış Amaçlı Elde Tutulan Duran Varlık Giderleri		-	-
19.2	İştirak, Bağlı Ortaklık ve Birlikte Kontrol Edilen Ortaklıklar (İş Ort.) Satış Zararları		-	-
19.3	Diğer Durdurulan Faaliyet Giderleri		-	-
<b>XX.</b>	<b>DURDURULAN FAALİYETLER VERGİ ÖNCESİ K/Z (XVIII-XIX)</b>	<b>(IV-8)</b>	-	-
<b>XXI.</b>	<b>DURDURULAN FAALİYETLER VERGİ KARŞILIĞI (-)</b>	<b>(IV-9)</b>	-	-
21.1	Cari Vergi Karşılığı		-	-
21.2	Ertelenmiş Vergi Karşılığı		-	-
<b>XXII.</b>	<b>DURDURULAN FAALİYETLER DÖNEM NET K/Z (XX±XXI)</b>	<b>(IV-10)</b>	-	-
<b>XXIII.</b>	<b>NET DÖNEM KARI/ZARARI (XVII+XXII)</b>	<b>(IV-11)</b>	<b>535,048</b>	<b>495,978</b>
23.1	Grubun Kârı / Zararı		535,048	495,978
23.2	Azınlık Payları Kâr / Zararı (-)		-	-
	Hisse Başına Kâr / Zarar		0.2427	0.2250

(\*) Önceki dönem gelir tablosunda Üçüncü Bölüm XXIV no'lu dipnotta açıklanan yeniden düzenleme işlemi yapılmıştır.

İlişikteki notlar bu finansal tabloların tamamlayıcı parçalarıdır.

**TÜRK EKONOMİ BANKASI ANONİM ŞİRKETİ**  
**1 OCAK – 31 ARALIK 2013 HESAP DÖNEMİNE AİT ÖZKAYNAKLARDA**  
**MUHASEBELEŞTİRİLEN GELİR GİDER KALEMLERİNE İLİŞKİN TABLOLAR**  
(Tutarlar aksi belirtilmedikçe Bin Türk Lirası (TL) olarak ifade edilmiştir.)

**IV. ÖZKAYNAKLARDA MUHASEBELEŞTİRİLEN GELİR GİDER KALEMLERİNE İLİŞKİN TABLO**

	Bağımsız Denetimden Geçmiş Cari Dönem 01.01-31.12.2013	Bağımsız Denetimden Geçmiş Önceki Dönem 01.01-31.12.2012
<b>I. MENKUL DEĞERLER DEĞERLEME FARKLARINA SATILMAYA HAZIR FİNANSAL VARLIKLARDAN EKLENEN</b>	<b>(105,299)</b>	<b>204,477</b>
<b>II. MADDİ DURAN VARLIKLAR YENİDEN DEĞERLEME FARKLARI</b>	-	-
<b>III. MADDİ OLMAYAN DURAN VARLIKLAR YENİDEN DEĞERLEME FARKLARI</b>	-	-
<b>IV. YABANCI PARA İŞLEMLERİ İÇİN KUR ÇEVİRİM FARKLARI</b>	-	-
<b>V. NAKİT AKIŞ RİSKİNDEN KORUNMA AMAÇLI TÜREV FİNANSAL VARLIKLARA İLİŞKİN KÂR/ZARAR (Gerçeğe Uygun Değer Değişikliklerinin Etkin Kısmı)</b>	<b>102,314</b>	<b>(67,713)</b>
<b>VI. YURTDIŞINDAKİ NET YATIRIM RİSKİNDEN KORUNMA AMAÇLI TÜREV FİNANSAL VARLIKLARA İLİŞKİN KÂR/ZARAR (Gerçeğe Uygun Değer Değişikliklerinin Etkin Kısmı)</b>	-	-
<b>VII. MUHASEBE POLİTİKASINDA YAPILAN DEĞİŞİKLİKLER İLE HATALARIN DÜZELTİLMESİNİN ETKİSİ</b>	-	-
<b>VIII. TMS UYARINCA ÖZKAYNAKLARDA MUHASEBELEŞTİRİLEN DİĞER GELİR GİDER UNSURLARI (*)</b>	<b>24,001</b>	<b>(12,938)</b>
<b>IX. DEĞERLEME FARKLARINA AİT ERTELENMİŞ VERGİ (*)</b>	<b>(4,204)</b>	<b>(24,765)</b>
<b>X. DOĞRUDAN ÖZKAYNAK ALTINDA MUHASEBELEŞTİRİLEN NET GELİR/GİDER (I+II+...+IX)</b>	<b>16,812</b>	<b>99,061</b>
<b>XI. DÖNEM KÂRI/ZARARI</b>	<b>(71,004)</b>	<b>(2,768)</b>
11.1 Menkul Değerlerin Gerçeğe Uygun Değerindeki Net Değişme (Kar-Zarara Transfer)	(71,004)	(2,768)
11.2 Nakit Akış Riskinden Korunma Amaçlı Türev Finansal Varlıklardan Yeniden Sınıflandırılan ve Gelir Tablosunda Gösterilen Kısım	-	-
11.3 Yurtdışındaki Net Yatırım Riskinden Korunma Amaçlı Yeniden Sınıflandırılan ve Gelir Tablosunda Gösterilen Kısım	-	-
11.4 Diğer	-	-
<b>XII. DÖNEME İLİŞKİN MUHASEBELEŞTİRİLEN TOPLAM KÂR/ZARAR (X±XI)</b>	<b>(54,192)</b>	<b>96,293</b>

(\*) Önceki dönem finansal tablosunda Üçüncü Bölüm XXIV no'lu dipnotta açıklanan yeniden düzenleme işlemi yapılmıştır.

İlişikteki notlar bu finansal tabloların tamamlayıcı parçalarıdır.

**TÜRK EKONOMİ BANKASI ANONİM ŞİRKETİ**  
**1 OCAK – 31 ARALIK 2012 HESAP DÖNEMİNE AİT**  
**ÖZKAYNAK DEĞİŞİM TABLOSU**

(Tutarlar aksi belirtilmedikçe Bin Türk Lirası (TL) olarak ifade edilmiştir.)

**V. ÖZKAYNAK DEĞİŞİM TABLOSU**

Bağımsız Denetimden Geçmiş			Ödenmiş Sermaye	Hisse Senedi İhraç Primleri	Hisse Senedi İptal Karları	Yasal Yedek Akçeler	Statü Yedekleri	Olağanüstü Yedek Akçe	Diğer Yedekler	Dönem Net Karı/ (Zararı)	Geçmiş Dönem Karı/ (Zararı)	Menkul Değer Değerleme Farkı	Maddi ve Maddi Olmayan Duran Varlıklar YDF	Ortaklıklardan Bedelsiz Hisse Senetleri	Riskten Korunma Fonları	A./Durdurulan F.İlişkin Dur.V.Bir. Değ.F	Satış Payları Hariç Toplam Özkaynak	Azınlık Payları	Toplam Özkaynak
	5.Bölüm Dipnot	Ödenmiş Sermaye	Enflasyon Düzeltme Farkı																
<b>Önceki Dönem – 01.01-31.12.2012</b>																			
I.		2,204,390	200,262	2,565	-	111,333	-	937,628	534,716	-	216,172	(99,270)	100,483	527	4,505	-	4,213,311	-	4,213,311
II.	Dönem Başı Bakiyesi 31.12.2011																		
2.1	TMS 8 Uyarınca Yapılan Düzeltmeler																		
2.2	Hataların Düzeltilmesinin Etkisi																		
	Muhasebe Politikasında Yapılan Değişikliklerin Etkisi																		
III.	Yeni Bakiye (I+II)	2,204,390	200,262	2,565	-	111,333	-	937,628	534,716	-	216,172	(99,270)	100,483	527	4,505	-	4,213,311	-	4,213,311
IV.	Dönem İçindeki Değişimler																		
V.	Birleşmeden Kaynaklanan Artış/Azalış																		
VI.	Menkul Değerler Değerleme Farkları	(V-a)										160,815							
VII.	Riskten Korunma Fonları (Etkin Kısım)	(V-b)													(54,171)				
6.1	Nakit Akış Riskinden Korunma Amaçlı														(54,171)				
6.2	Yurtdışındaki Net Yatırım Riskinden Korunma Amaçlı																		
VIII.	Maddi Duran Varlıklar Yeniden Değerleme Farkları																		
IX.	Maddi Olmayan Duran Varlıklar Yeniden Değerleme Farkları																		
X.	İştirakler, Bağlı Ort. ve Birlikte Kontrol Edilen Ort.(İş Ort.) Bedelsiz HS Kur Farkları	(V-c)																	
XI.	Varlıkların Elden Çıkarılmasından Kaynaklanan Değişiklik																		
XII.	Varlıkların Yeniden Sınıflandırılmasından Kaynaklanan Değişiklik																		
XIII.	İştirak Özkaynağındaki Değişikliklerin Banka Özkaynağına Etkisi																		
XIV.	Sermaye Artırımı																		
14.1	Nakden																		
14.2	İç Kaynaklardan																		
XV.	Hisse Senedi İhraç Primi	(V-h)																	
XVI.	Hisse Senedi İptal Kârları																		
XVII.	Ödenmiş Sermaye Enflasyon Düzeltme Farkı																		
XVIII.	Diğer (*)								(10,351)										
XIX.	Dönem Net Karı veya Zararı									495,978									
XX.	Kar Dağıtım					10,334		195,433			(206,675)		908						
20.1	Dağıtılan Temettü																		
20.2	Yedeklere Aktarılan Tutarlar					10,334		195,433			(206,675)		908						
20.3	Diğer																		
<b>Dönem Sonu Bakiyesi 31.12.2012</b>																			
<b>(III+IV+V+VI+VII+VIII+IX+X+XI+ XII+XIII+XIV+XV+XVI+XVII+XVIII+XI X+XX)</b>																			
		2,204,390	200,262	2,565	-	121,667	-	1,133,061	524,365	495,978	9,497	61,545	101,391	527	(49,666)	-	4,805,582	-	4,805,582

(\*) Önceki dönem özkaynak değişim tablosunda Üçüncü Bölüm XXIV no'lu dipnotta açıklanan yeniden düzenleme işlemi yapılmıştır.

İlişikteki notlar bu finansal tabloların tamamlayıcı parçalarıdır.

**TÜRK EKONOMİ BANKASI ANONİM ŞİRKETİ**  
**1 OCAK – 31 ARALIK 2013 HESAP DÖNEMİNE AİT**  
**ÖZKAYNAK DEĞİŞİM TABLOSU**

(Tutarlar aksi belirtilmedikçe Bin Türk Lirası (TL) olarak ifade edilmiştir.)

**V. ÖZKAYNAK DEĞİŞİM TABLOSU**

Bağımsız Denetimden Geçmiş			Ödenmiş Sermaye	Hisse Senedi İhraç Primleri	Hisse Senedi İptal Karları	Yasal Yedek Akçeler	Statü Yedekleri	Olağanüstü Yedek Akçe	Diğer Yedekler	Dönem Net Karı/ (Zararı)	Geçmiş Dönem Karı/ (Zararı)	Menkul Değer Değerleme Farkı	Maddi ve Maddi Olmayan Duran Varlık YDF	Ortaklıklardan Bedelsiz Hisse Senetleri	Riskten Korunma Fonları	A./Durdurulan F.İlişkin Dur.V.Bir. Değ.F	Satış Payları Hariç Toplam Özkaynak	Azınlık Payları	Toplam Özkaynak	
	5.Bölüm Dipnot	Ödenmiş Sermaye	Enflasyon Düzeltme Farkı																	
I.		Cari Dönem – 01.01-31.12.2013 Dönem Başı Bakiyesi 31.12.2012	2,204,390	200,262	2,565	-	121,667	-	1,133,061	524,365	505,475	61,545	101,391	527	(49,666)	-	4,805,582	-	4,805,582	
II.		Dönem içindeki Değişimler	-	-	-	-	-	-	-	-	-	-	-	-	-	-	-	-	-	
III.		Birleşmeden Kaynaklanan Artış/Azalış	-	-	-	-	-	-	-	-	-	-	-	-	-	-	-	-	-	
IV.	(V-a)	Menkul Değerler Değerleme Farkları	-	-	-	-	-	-	-	-	-	(155,244)	-	-	-	-	(155,244)	-	(155,244)	
IV.1	(V-b)	Riskten Korunma Fonları (Etkin Kısım)	-	-	-	-	-	-	-	-	-	-	-	-	81,851	-	81,851	-	81,851	
4.1		Nakit Akış Riskinden Korunma Amaçlı	-	-	-	-	-	-	-	-	-	-	-	-	81,851	-	81,851	-	81,851	
4.2		Yurtdışındaki Net Yatırım Riskinden Korunma Amaçlı	-	-	-	-	-	-	-	-	-	-	-	-	-	-	-	-	-	
V.		Maddi Duran Varlıklar Yeniden Değerleme Farkları	-	-	-	-	-	-	-	-	-	-	-	-	-	-	-	-	-	
VI.		Maddi Olmayan Duran Varlıklar Yeniden Değerleme Farkları	-	-	-	-	-	-	-	-	-	-	-	-	-	-	-	-	-	
VII.		İştirakler, Bağlı Ort. ve Birlikte Kontrol Edilen Ort.(İş Ort.) Bedelsiz HS	-	-	-	-	-	-	-	-	-	-	-	-	-	-	-	-	-	
VIII.		Kur Farkları	-	-	-	-	-	-	-	-	-	-	-	-	-	-	-	-	-	
IX.	(V-c)	Varlıkların Elden Çıkarılmasından Kaynaklanan Değişiklik	-	-	-	-	-	-	-	-	-	-	-	-	-	-	-	-	-	
X.		Varlıkların Yeniden Sınıflandırılmasından Kaynaklanan Değişiklik	-	-	-	-	-	-	-	-	-	-	-	-	-	-	-	-	-	
XI.		İştirak Özkaynağındaki Değişikliklerin Banka Özkaynağına Etkisi	-	-	-	-	-	-	-	-	-	-	-	-	-	-	-	-	-	
XII.		Sermaye Artırımı	-	-	-	-	-	-	-	-	-	-	-	-	-	-	-	-	-	
12.1		Nakden	-	-	-	-	-	-	-	-	-	-	-	-	-	-	-	-	-	
12.2		İç Kaynaklardan	-	-	-	-	-	-	-	-	-	-	-	-	-	-	-	-	-	
XIII.	(V-h)	Hisse Senedi İhraç Primi	-	-	-	-	-	-	-	-	-	-	-	-	-	-	-	-	-	
XIV.		Hisse Senedi İptal Karları	-	-	-	-	-	-	-	-	-	-	-	-	-	-	-	-	-	
XV.		Ödenmiş Sermaye Enflasyon Düzeltme Farkı	-	-	-	-	-	-	-	-	-	-	-	-	-	-	-	-	-	
XVI.		Diğer	-	-	-	-	-	-	19,201	-	-	-	-	-	-	-	-	-	19,201	
XVII.		Dönem Net Karı veya Zararı	-	-	-	-	-	-	-	535,048	-	-	-	-	-	-	-	-	535,048	
XVIII.		Kar Dağıtımı	-	-	-	-	24,281	-	308,541	163,156	(495,978)	-	-	-	-	-	-	-	-	
18.1		Dağıtılan Temettü	-	-	-	-	-	-	-	-	-	-	-	-	-	-	-	-	-	
18.2	(V-g)	Yedeklere Aktarılan Tutarlar	-	-	-	-	24,281	-	308,541	163,156	(495,978)	-	-	-	-	-	-	-	-	
18.3		Diğer	-	-	-	-	-	-	-	-	-	-	-	-	-	-	-	-	-	
<b>Dönem Sonu Bakiyesi 31.12.2013</b>																				
<b>(I+II+III+IV+V+VI+VII+VIII+IX+X+XI+XII+XIII+XIV+XV+XVI+XVII+XVIII)</b>			<b>2,204,390</b>	<b>200,262</b>	<b>2,565</b>	<b>-</b>	<b>145,948</b>	<b>-</b>	<b>1,441,602</b>	<b>706,722</b>	<b>535,048</b>	<b>9,497</b>	<b>(93,699)</b>	<b>101,391</b>	<b>527</b>	<b>32,185</b>	<b>-</b>	<b>5,286,438</b>	<b>-</b>	<b>5,286,438</b>

İlişikteki notlar bu finansal tabloların tamamlayıcı parçalarıdır.

**TÜRK EKONOMİ BANKASI ANONİM ŞİRKETİ**  
**1 OCAK - 31 ARALIK 2013 HESAP DÖNEMİNE AİT**  
**NAKİT AKIŞ TABLOSU**

(Tutarlar aksi belirtilmedikçe Bin Türk Lirası (TL) olarak ifade edilmiştir.)

**VI. NAKİT AKIŞ TABLOSU**

	5. Bölüm Dipnot	Bağımsız	Bağımsız
		Denetimden Geçmiş Cari Dönem	Denetimden Geçmiş Önceki Dönem
		01.01-31.12.2013	01.01-31.12.2012
<b>A. BANKACILIK FAALİYETLERİNE İLİŞKİN NAKİT AKIMLARI</b>			
<b>1.1 Bankacılık Faaliyet Konusu Aktif ve Pasiflerdeki Değişim Öncesi Faaliyet Kârı</b>		<b>1,579,621</b>	<b>1,372,402</b>
1.1.1 Alınan Faizler		3,458,200	3,982,233
1.1.2 Ödenen Faizler		(1,900,804)	(2,005,921)
1.1.3 Alınan Temettümler		3,234	18,063
1.1.4 Alınan Ücret ve Komisyonlar		1,142,753	1,020,278
1.1.5 Elde Edilen Diğer Kazançlar		530,094	593,931
1.1.6 Zarar Olarak Muhasebeleştirilen Donuk Alacaklardan Tahsilatlar		377,028	332,418
1.1.7 Personele ve Hizmet Tedarik Edenlere Yapılan Nakit Ödemeler		(725,162)	(634,396)
1.1.8 Ödenen Vergiler		(109,084)	(200,244)
1.1.9 Diğer	(VI-1)	(1,196,638)	(1,733,960)
<b>1.2 Bankacılık Faaliyetleri Konusu Aktif ve Pasiflerdeki Değişim</b>		<b>(2,789,425)</b>	<b>(1,799,666)</b>
1.2.1 Alım Satım Amaçlı Finansal Varlıklarda Net Azalış / (Artış)		(213,875)	498,742
1.2.2 Gerçeğe Uygun Değer Farkı Kâr veya Zarara Yansıtılan Finansal Varlıklarda Net (Artış) / Azalış		-	-
1.2.3 Bankalar Hesabındaki Net (Artış) / Azalış		(7,718)	2,103
1.2.4 Kredilerdeki Net Artış		(8,719,348)	(3,890,224)
1.2.5 Diğer Aktiflerde Net Artış	(VI-1)	(1,881,042)	(2,051,946)
1.2.6 Bankaların Mevduatlarında Net Artış / (Azalış)		1,682,419	(1,166,272)
1.2.7 Diğer Mevduatlarda Net Artış		4,908,369	5,928,019
1.2.8 Alınan Kredilerdeki Net Artış / (Azalış)		1,612,290	(1,349,272)
1.2.9 Vadeli Gelmiş Borçlarda Net Artış / (Azalış)		-	-
1.2.10 Diğer Borçlarda Net Artış / (Azalış)	(VI-1)	(170,520)	229,184
<b>I. Bankacılık Faaliyetlerinden Kaynaklanan Net Nakit Akımı</b>		<b>(1,209,804)</b>	<b>(427,264)</b>
<b>B. YATIRIM FAALİYETLERİNE İLİŞKİN NAKİT AKIMLARI</b>			
<b>II. Yatırım Faaliyetlerinden Kaynaklanan Net Nakit Akımı</b>		<b>(672,485)</b>	<b>426,746</b>
2.1 İktisap Edilen İştirakler, Bağlı Ortaklık ve Birlikte Kontrol Edilen Ortaklıklar (İş Ortaklıkları)		-	-
2.2 Elden Çıkarılan İştirakler, Bağlı Ortaklık ve Birlikte Kontrol Edilen Ortaklıklar (İş Ortaklıkları)		-	-
2.3 Satın Alınan Menkuller ve Gayrimenkuller		(145,227)	(73,933)
2.4 Elden Çıkarılan Menkul ve Gayrimenkuller		1,742	28,289
2.5 Elde Edilen Satılmaya Hazır Finansal Varlıklar		(6,732,881)	(1,858,058)
2.6 Elden Çıkarılan Satılmaya Hazır Finansal Varlıklar		6,245,467	2,347,387
2.7 Satın Alınan Yatırım Amaçlı Menkul Değerler		-	-
2.8 Satılan Yatırım Amaçlı Menkul Değerler		3,078	-
2.9 Diğer	(VI-1)	(44,664)	(16,939)
<b>C. FİNANSMAN FAALİYETLERİNE İLİŞKİN NAKİT AKIMLARI</b>			
<b>III. Finansman Faaliyetlerinden Sağlanan Net Nakit</b>		<b>219,844</b>	<b>236,642</b>
3.1 Krediler ve İhraç Edilen Menkul Değerlerden Sağlanan Nakit		696,130	485,755
3.2 Krediler ve İhraç Edilen Menkul Değerlerden Kaynaklanan Nakit Çıkışı		(476,286)	(249,107)
3.3 İhraç Edilen Sermaye Araçları		-	-
3.4 Temettü Ödemeleri		-	-
3.5 Finansal Kiralamaya İlişkin Ödemeler		-	(6)
3.6 Diğer		-	-
<b>IV. Döviz Kurundaki Değişimin Nakit ve Nakde Eşdeğer Varlıklar Üzerindeki Etkisi</b>	(VI-1)	<b>28,013</b>	<b>(16,322)</b>
<b>V. Nakit ve Nakde Eşdeğer Varlıklardaki Net Artış</b>		<b>(1,634,432)</b>	<b>219,802</b>
<b>VI. Dönem Başındaki Nakit ve Nakde Eşdeğer Varlıklar</b>	(VI-2)	<b>3,467,204</b>	<b>3,247,402</b>
<b>VII. Dönem Sonundaki Nakit ve Nakde Eşdeğer Varlıklar</b>	(VI-2)	<b>1,832,772</b>	<b>3,467,204</b>

İlişikteki notlar bu finansal tabloların tamamlayıcı parçalarıdır.

**TÜRK EKONOMİ BANKASI ANONİM ŞİRKETİ**  
**31 ARALIK 2013 VE 2012 TARİHLERİNDE SONA EREN HESAP DÖNEMLERİNE AİT**  
**KAR DAĞITIM TABLOSU**

(Tutarlar aksi belirtilmedikçe Bin Türk Lirası (TL) olarak ifade edilmiştir.)

**VII. KAR DAĞITIM TABLOSU**

	(*) Bağımsız Denetimden Geçmiş Cari Dönem 31.12.2013	Bağımsız Denetimden Geçmiş Önceki Dönem 31.12.2012
<b>I. DÖNEM KÂRININ DAĞITIMI</b>		
1.1 DÖNEM KÂRI	699,164	653,661
1.2 ÖDENECEK VERGİ VE YASAL YÜKÜMLÜLÜKLER (-)	164,116	157,683
1.2.1 Kurumlar Vergisi (Gelir Vergisi)	60,125	242,282
1.2.2 Gelir Vergisi Kesintisi	-	-
1.2.3 Diğer Vergi ve Yasal Yükümlülükler (**)	103,991	(84,599)
<b>A. NET DÖNEM KÂRI (1.1-1.2)</b>	<b>535,048</b>	<b>495,978</b>
1.3 GEÇMİŞ DÖNEMLER ZARARI (-)	-	-
1.4 BİRİNCİ TERTİP YASAL YEDEK AKÇE (-)	-	24,281
1.5 BANKADA BIRAKILMASI VE TASARRUFU ZORUNLU YASAL FONLAR (-)	-	-
<b>B. DAĞITILABİLİR NET DÖNEM KÂRI [(A-(1.3+1.4+1.5)]</b>	<b>535,048</b>	<b>471,697</b>
1.6 ORTAKLARA BİRİNCİ TEMETTÜ (-)	-	-
1.6.1 Hisse Senedi Sahiplerine	-	-
1.6.2 İmtiyazlı Hisse Senedi Sahiplerine	-	-
1.6.3 Katılma İntifa Senetlerine	-	-
1.6.4 Kâra İştirakli Tahvillere	-	-
1.6.5 Kâr ve Zarar Ortaklığı Belgesi Sahiplerine	-	-
1.7 PERSONELE TEMETTÜ (-)	-	-
1.8 YÖNETİM KURULUNA TEMETTÜ (-)	-	-
1.9 ORTAKLARA İKİNCİ TEMETTÜ (-)	-	-
1.9.1 Hisse Senedi Sahiplerine	-	-
1.9.2 İmtiyazlı Hisse Senedi Sahiplerine	-	-
1.9.3 Katılma İntifa Senetlerine	-	-
1.9.4 Kâra İştirakli Tahvillere	-	-
1.9.5 Kâr ve Zarar Ortaklığı Belgesi Sahiplerine	-	-
1.10 İKİNCİ TERTİP YASAL YEDEK AKÇE (-)	-	-
1.11 STATÜ YEDEKLERİ (-)	-	-
1.12 OLAĞANÜSTÜ YEDEKLER	-	308,541
1.13 DİĞER YEDEKLER	-	163,156
1.14 ÖZEL FONLAR	-	-
<b>II. YEDEKLERDEN DAĞITIM</b>		
2.1 DAĞITILAN YEDEKLER	-	-
2.2 İKİNCİ TERTİP YASAL YEDEKLER (-)	-	-
2.3 ORTAKLARA PAY (-)	-	-
2.3.1 Hisse Senedi Sahiplerine	-	-
2.3.2 İmtiyazlı Hisse Senedi Sahiplerine	-	-
2.3.3 Katılma İntifa Senetlerine	-	-
2.3.4 Kâra İştirakli Tahvillere	-	-
2.3.5 Kâr ve Zarar Ortaklığı Belgesi Sahiplerine	-	-
2.4 PERSONELE PAY (-)	-	-
2.5 YÖNETİM KURULUNA PAY (-)	-	-
<b>III. HİSSE BAŞINA KÂR</b>		
3.1 HİSSE SENEDİ SAHİPLERİNE	0.2427	0.2250
3.2 HİSSE SENEDİ SAHİPLERİNE ( % )	24.27	22.50
3.3 İMTİYAZLI HİSSE SENEDİ SAHİPLERİNE	-	-
3.4 İMTİYAZLI HİSSE SENEDİ SAHİPLERİNE ( % )	-	-
<b>IV. HİSSE BAŞINA TEMETTÜ</b>		
4.1 HİSSE SENEDİ SAHİPLERİNE	-	-
4.2 HİSSE SENEDİ SAHİPLERİNE ( % )	-	-
4.3 İMTİYAZLI HİSSE SENEDİ SAHİPLERİNE	-	-
4.4 İMTİYAZLI HİSSE SENEDİ SAHİPLERİNE ( % )	-	-

(\*) 31 Aralık 2013 finansal tablolarının kesinleştiği tarih itibarıyla Genel Kurul henüz yapılmamıştır.

(\*\*) Diğer vergi ve yasal yükümlülüklerde gösterilen tutar kar dağıtımına konu edilmeyecek ertelenmiş vergi gideri/geliridir.

(\*\*\*) Önceki dönem gelir tablosunda Üçüncü Bölüm XXIV no'lu dipnotta açıklanan yeniden düzenleme işlemi yapılmıştır.



**TÜRK EKONOMİ BANKASI ANONİM ŞİRKETİ**  
**1 OCAK – 31 ARALIK 2013 HESAP DÖNEMİNE AİT**  
**FİNANSAL TABLOLARA İLİŞKİN AÇIKLAMA VE DİPNOTLAR**  
(Tutarlar aksi belirtilmedikçe Bin Türk Lirası (TL) olarak ifade edilmiştir.)

**ÜÇÜNCÜ BÖLÜM**  
**MUHASEBE POLİTİKALARI**

**I. Sunum Esaslarına İlişkin Açıklamalar**

Banka, yasal kayıtlarını, finansal tablolarını ve finansal tablolarına dayanak oluşturan dokümanlarını Bankaların Muhasebe Uygulamalarına ve Belgelerin Saklanması İlişkin Usul ve Esaslar Hakkında Yönetmeliğe, Kamu Gözetimi Muhasebe ve Denetim Standartları Kurumu (“KGK”) tarafından yürürlüğe konulmuş olan Türkiye Muhasebe Standartları (“TMS”) ve Türkiye Finansal Raporlama Standartları (“TFRS”) ile bunlara ilişkin ek ve yorumlara (tümü “Türkiye Muhasebe Standartları” ya da “TMS”), Bankacılık Düzenleme ve Denetleme Kurulu tarafından muhasebe ve finansal raporlama esaslarına ilişkin yayımlanan diğer yönetmelik, tebliğ ve genelgeler ile Bankacılık Düzenleme ve Denetleme Kurumu (“BDDK”) tarafından yapılan açıklamalar, Türk Ticaret Mevzuatı ve Vergi Mevzuatına uygun olarak hazırlanmaktadır.

Geçmiş dönem finansal tabloları, 16 Ocak 2005 tarihli ve 25702 sayılı Resmî Gazete’de yayımlanan Türkiye Muhasebe Standartları Kurulu’nun 1 sayılı Finansal Tabloların Hazırlanma ve Sunulma Esaslarına İlişkin Standardı çerçevesinde Türkiye Muhasebe Standartları ile Türkiye Finansal Raporlama Standartları’na ve BDDK tarafından muhasebe ve finansal raporlama esaslarına ilişkin yayımlanan diğer yönetmelik, açıklama ve genelgelere uygun olarak muhasebeleştirilmiş, buna ilave olarak geçmiş dönem finansal tablolarının, cari dönem ile karşılaştırmalı olarak verilebilmesi için gerekli görüldüğü takdirde sınıflandırmalar yapılmıştır.

**II. Finansal Araçların Kullanım Stratejisi ve Yabancı Para Cinsinden İşlemlere İlişkin Açıklamalar**

Banka KOBİ’lerden uluslararası şirketlere ve küçük bireysel yatırımcıya kadar her türlü müşterisinin finansal ihtiyaçlarına yönelik ürünleri mevzuata uygun olarak geliştirmek ve bu ürünleri pazarlamak amacıyla Müşteri istekleri karşılarken Banka’nın öncelikli amacı riskleri minimize ederek karlılığı artırıp optimum likiditeyi sağlamaktır.

Banka aktif pasif yönetimi yaparken kaynak maliyeti ile ürün getirisi arasında her zaman pozitif bir marj ile çalışmayı ve uygun vade riski yaratmayı ve yönetmeyi amaç edinmiştir.

Banka’nın risk yönetimi stratejisinin bir unsuru olarak, Banka’nın her türlü kısa vadeli kur, faiz ve fiyat hareketlerinde risk oluşturabilecek pozisyonların yönetimi sadece Aktif Pasif Yönetimi ve Hazine Grubu tarafından ve Yönetim Kurulunca tanımlanan işlem limitleri dahilinde yapılmaktadır. Banka’nın Aktif Pasif Komitesi, kısa, orta ve uzun vadeli fiyat stratejilerini belirlerken vade uyumsuzluğunu yönetmekte, fiyatlama politikası olarak da pozitif bilanço marjı ile çalışılması ilkesini benimsemektedir.

Yönetim Kurulu hazine işlemleri olarak para, sermaye ve mal piyasalarında risk alınmasına izin vermekte ve Yönetim Kurulunca belirlenen limitler ürün bazlı olarak ayrı ayrı tanımlanmaktadır.

Yabancı para cinsinden aktif ve pasif hesaplar, bilanço tarihindeki Banka gişe döviz alış kurları ile değerlendirilmekte ve gelir tablosunda “Kambiyo işlemleri kâr/zararı” olarak muhasebeleştirilmektedir.

Banka’nın, satılmaya hazır yabancı para cinsinden sermaye araçları dolayısıyla maruz kaldığı kur riskinden korunma stratejileri kur riski ana başlığı altında, sabit faizli mevduattan ve değişken faizli kullanılan kredilerden kaynaklanan faiz oranı riskinden korunmaya yönelik uygulamalar ise faiz oranı riski ana başlığı altında detaylı olarak açıklanmıştır.

Banka’nın Aktif Pasif Komitesi bilançonun yapısına uygun olarak faiz ve kur farkı değişikliklerinden korunmak için para swapları, vadeli döviz alım satımları ve benzeri türev ürünlerine onay vermektedir.

**III. İştirakler, Bağlı Ortaklıklar ve Birlikte Kontrol Edilen Ortaklıklara İlişkin Bilgilerin Sunumu**

Türk parası cinsinden iştirakler ve bağlı ortaklıklar, “Konsolide ve Bireysel Finansal Tablolara İlişkin Türkiye Muhasebe Standardı” (“TMS 27”) uyarınca maliyet değeriyle muhasebeleştirilmekte ve varsa değer kaybı ile ilgili karşılık düşüldükten sonra, konsolide olmayan finansal tablolara yansıtılmaktadır.

**TÜRK EKONOMİ BANKASI ANONİM ŞİRKETİ**  
**1 OCAK – 31 ARALIK 2013 HESAP DÖNEMİNE AİT**  
**FİNANSAL TABLOLARA İLİŞKİN AÇIKLAMA VE DİPNOTLAR**  
(Tutarlar aksi belirtilmedikçe Bin Türk Lirası (TL) olarak ifade edilmiştir.)

**IV. Vadeli İşlem ve Opsiyon Sözleşmeleri ile Türev Ürünlerle İlişkin Açıklamalar**

Vadeli döviz alım satım sözleşmeleri ile swap para işlemlerinin gerçeğe uygun değerinin tespitinde, söz konusu işlemlerin ilgili sözleşme kurlarının, ilgili döviz cinsleri için bilanço tarihinden her bir işlemin vade sonu tarihleri için geçerli olan cari piyasa faiz oranları ile bilanço tarihine iskonto edilerek indirgenmiş değerleri, dönem sonu Banka kurları ile karşılaştırılmakta, ortaya çıkan kur farkları cari dönem gelir tablosuna yansıtılmaktadır.

Swap faiz işlemlerinin gerçeğe uygun değerinin tespitinde, swap faiz işleminin sözleşmeye göre sabit faiz oranı üzerinden ödenecek veya alınacak faiz tutarları, bilanço tarihinden sabit faizli ödemenin veya tahsilatın yapılacağı tarihe kadar geçerli olan cari piyasa faiz oranları ile bilanço tarihine iskonto edilerek, sözleşmeye göre değişken faiz oranı üzerinden alınacak veya ödenecek faiz tutarları bilanço tarihinden ödemenin veya tahsilatın yapılacağı tarihe kadar geçerli olan cari piyasa faiz oranları ile baştan hesaplanarak yine bilanço tarihinden değişken faiz oranlı ödemenin veya tahsilatın yapılacağı tarihe kadar geçerli cari piyasa faiz oranları ile bilanço tarihine iskonto edilerek hesaplanmakta ve alınacak/verilecek sabit faiz tutarları ile alınacak/verilecek değişken faiz tutarları arasındaki farklar cari dönem gelir tablosuna yansıtılmaktadır.

Opsiyon alım ve satım sözleşmelerinin gerçeğe uygun değerinin tespiti için tüm opsiyon sözleşmelerinin değerlendirilmesinde cari prim değerleri hesaplanmakta, sözleşmeye göre alınan/ödenen prim tutarları ile değerlendirilmesinde hesaplanan cari prim tutarları arasındaki farklar gelir tablosuna yansıtılmaktadır.

Futures işlemleri, günlük olarak birincil piyasalarda oluşan fiyatlar ile değerlendirilmekte ve ortaya çıkan gerçekleşmemiş kar veya zararlar gelir tablosuna yansıtılmaktadır.

Banka; piyasalardaki faiz değişimlerinden etkilenmemek amacı ile elinde bulundurduğu swap portföyünün bir kısmını kredilerinden oluşturduğu portföyü ile eşleyerek 1 Temmuz 2008 tarihinden itibaren gerçeğe uygun değer riskinden korunma muhasebesine geçmiştir. Ayrıca Banka swap işlemlerinden bir kısmını belirlenen mevduat portföyü ile eşleyerek, Ağustos 2011 tarihinden itibaren nakit akış riskinden korunma muhasebesi uygulamaktadır. Riskten korunma amaçlı işlemlerde, Banka işlem tarihinde, riskten korunma aracı ile riskten korunma kalemi arasındaki ilişkiyi, Banka'nın risk yönetim amaçları ve riskten korunma işlemleri ile ilgili stratejileri ile birlikte dökümanete etmektedir. Ayrıca Banka, riskten korunma amaçlı kullanılan türev işlemlerin, riskten korunma kaleminin gerçeğe uygun değerindeki değişiklikleri etkin ölçüde dengeleyebildiğinin değerlendirmesini düzenli olarak dökümanete etmektedir. Riskten korunmanın, riskten korunma muhasebesi şartlarını artık yerine getirmediği durumlarda, etkin faiz oranı yöntemi kullanılan riskten korunma kaleminin taşınan değerine yapılan düzeltmeler vadeye kalan süre içerisinde iskonto edilerek gelir tablosuna yansıtılır.

Sabit faizli devlet tahvillerinden kaynaklanabilecek değer değişimlerinden korunmak için belirlenen tahvil portföyü, swap işlemleri ile eşleştirilerek Eylül 2012'den itibaren gerçeğe uygun değer riskinden korunma muhasebesine konu edilmiştir.

Banka, riskten korunma konusu kalemlerin gerçeğe uygun değerlerindeki değişimlerini "Diğer Faiz Gelirleri" ve "Diğer Faiz Giderleri" hesaplarında muhasebeleştirirken, riskten korunma araçlarının aynı döneme tekabül eden gerçeğe uygun değer değişimlerini "Türev Finansal İşlemlerden Kar/Zarar" hesabında muhasebeleştirmektedir.

Bununla birlikte, riskten korunma konusu kalemlerinin finansal riskten korunma muhasebesine başlangıç tarihindeki gerçeğe uygun değerleri ile defter değerleri arasındaki farkları, söz konusu kalemlerin vadelerine paralel olarak itfa etmekte ve "Diğer Faiz Gelirleri" ve "Diğer Faiz Giderleri" hesaplarında muhasebeleştirmektedir.

**V. Faiz Gelir ve Giderine İlişkin Açıklamalar**

Faiz gelirleri ve giderleri tahakkuk esasına göre, gelecekteki nakit ödeme ve tahsilatları bilinen finansal varlık ve borçlar için etkin faiz oranı yöntemi kullanılarak kayıtlara intikal ettirilmiştir. İlgili mevzuat uyarınca donuk alacak haline gelen kredilerin faiz tahakkuk ve reeskont tutarları iptal edilmektedir. Donuk alacak haline gelen kredilerin faizleri ancak tahsil edildiğinde faiz geliri olarak kaydedilmektedir.

**TÜRK EKONOMİ BANKASI ANONİM ŞİRKETİ**  
**1 OCAK – 31 ARALIK 2013 HESAP DÖNEMİNE AİT**  
**FİNANSAL TABLOLARA İLİŞKİN AÇIKLAMA VE DİPNOTLAR**  
(Tutarlar aksi belirtilmedikçe Bin Türk Lirası (TL) olarak ifade edilmiştir.)

**VI. Ücret ve Komisyon Gelir ve Giderlerine İlişkin Açıklamalar**

Bankacılık hizmet gelirleri tahsil edildikleri dönemde gelir kaydedilmekte, nakdi ve gayrinakdi kredilerle ilgili peşin tahsil edilen komisyon gelirleri ise etkin faiz oranı yöntemi ile iskonto edilerek dönemsellik ilkesi gereği ilgili dönemde gelir kaydedilmektedir.

Finansal yükümlülüklerle ilişkin olarak diğer kurum ve kuruluşlara ödenen ve işlem maliyetini oluşturan kredi ücret ve komisyon giderleri peşin ödenmiş gider hesabında takip edilmekte olup etkin faiz oranı yöntemi ile iskonto edilerek dönemsellik ilkesi gereği ilgili dönemlerde gider hesaplarına yansıtılmaktadır.

Temettü gelirleri iştirak ve bağlı ortaklıkların kar dağıtımlarını gerçekleştirdikleri tarihlerde kayıtlara yansıtılmaktadır.

**VII. Finansal Varlıklara İlişkin Açıklamalar**

Finansal araçlar; finansal aktifler, finansal pasifler ve türev enstrümanlardan oluşmaktadır. Bu enstrümanlarla ilgili riskler Banka'nın aldığı toplam riskin çok önemli bir kısmını kapsamaktadır. Finansal enstrümanlar Banka'nın bilançosundaki likidite, kredi ve piyasa risklerini her açıdan etkilemektedir. Banka, bu enstrümanların alım ve satımını müşterileri adına ve kendi nam ve hesabına yapmaktadır.

Finansal varlıklar, Banka'nın ticari faaliyetlerinin önemli bir bölümünü meydana getirmektedir. Bu araçlar finansal tablolardaki likiditeyi, kredi ve faiz riskini ortaya çıkarma, etkileme ve azaltabilme özelliğine sahiptir.

Finansal araçların normal yoldan alım satım işlemleri teslim tarihi ("settlement date") esas alınarak muhasebeleştirilmektedir. Teslim tarihi, bir varlığın Banka'ya teslim edildiği veya Banka tarafından teslim edildiği tarihtir. Teslim tarihi muhasebesi, (a) varlığın işletme tarafından elde edildiği tarihte muhasebeleştirilmesini ve (b) varlığın işletme tarafından teslim edildiği tarih itibarıyla bilanço dışı bırakılmasını ve yine aynı tarih itibarıyla elden çıkarma kazanç ya da kaybının muhasebeleştirilmesini gerektirir. Teslim tarihi muhasebesinin uygulanması durumunda, işletme, teslim aldığı varlıklarda olduğu gibi, ticari işlem tarihi ve teslim tarihi arasındaki dönem boyunca varlığın gerçeğe uygun değerinde meydana gelen değişimleri muhasebeleştirir.

Normal yoldan alım veya satım, bir finansal varlığın, genellikle yasal düzenlemeler veya ilgili piyasa teamülleri çerçevesinde belirlenen bir süre içerisinde teslimini gerektiren bir sözleşme çerçevesinde satın alınması veya satılmasıdır. İşlem tarihi ile teslim tarihi arasındaki süre içerisinde elde edilecek olan bir varlığın gerçeğe uygun değerinde meydana gelen değişiklikler, satın alınan aktifler ile aynı şekilde muhasebeleştirilir.

Aşağıda her finansal aracın tahmini gerçeğe uygun değerini belirlemede kullanılan yöntemler ve varsayımlar belirtilmiştir.

*Nakit Değerler, Bankalar ve Diğer Mali Kuruluşlar*

Nakit ve nakit benzeri kalemler, nakit para, vadesiz mevduat ve satın alım tarihinden itibaren vadeleri 3 ay veya 3 aydan daha az olan, hemen nakde çevrilebilecek olan ve önemli tutarda değer değişikliği riskini taşımayan yüksek likiditeye sahip diğer kısa vadeli yatırımlardır. Bu varlıkların defter değeri gerçeğe uygun değeridir.

*Gerçeğe Uygun Değer Farkı Kar/Zarara Yansıtılan Finansal Varlıklar*

Alım satım amaçlı menkul değerler piyasada kısa dönemde oluşan fiyat ve benzeri unsurlardaki dalgalanmalardan kar sağlamak amacıyla elde edilen veya elde edilme nedeninden bağımsız olarak, kısa dönemde kar sağlamaya yönelik bir portföyün parçası olan varlıklardır.

Alım satım amaçlı menkul kıymetler ilk olarak elde etme maliyeti üzerinden kayda alınır. İlgili kıymetin elde edilmesine ilişkin işlem maliyetleri elde etme maliyetine dahil edilir. Söz konusu menkul değerlerin maliyet değeri ile piyasa değeri arasında oluşan pozitif fark faiz ve gelir reeskontu olarak, negatif fark ise "Menkul Değerler Değer Düşüş Karşılığı" hesabı altında muhasebeleştirilir.

*Vadeye Kadar Elde Tutulacak Yatırımlar ve Satılmaya Hazır Finansal Varlıklar*

Vadeye kadar elde tutulacak yatırımlar, vadesine kadar elde tutulma niyetiyle edinilen, fonlama kabiliyeti dahil olmak üzere vade sonuna kadar elde tutulabilmesi için gerekli koşulların sağlanmış olduğu, sabit veya belirlenebilir ödemeleri ile sabit vadesi bulunan ve krediler ile alacaklar dışında kalan menkul kıymetlerden oluşmaktadır.

**TÜRK EKONOMİ BANKASI ANONİM ŞİRKETİ**  
**1 OCAK – 31 ARALIK 2013 HESAP DÖNEMİNE AİT**  
**FİNANSAL TABLOLARA İLİŞKİN AÇIKLAMA VE DİPNOTLAR**  
(Tutarlar aksi belirtilmedikçe Bin Türk Lirası (TL) olarak ifade edilmiştir.)

**VII. Finansal Varlıklara İlişkin Açıklamalar (devamı)**

*Vadeye Kadar Elde Tutulacak Yatırımlar ve Satılmaya Hazır Finansal Varlıklar (devamı)*

Satılmaya hazır finansal varlıklar; krediler ve alacaklar, vadeye kadar elde tutulacak ve alım satım amaçlı menkul kıymetler dışında kalan tüm menkul kıymetlerden oluşmaktadır.

Menkul değerlerin ilk kayda alınmasında işlem maliyetlerini de içeren elde etme maliyeti kullanılmaktadır.

İlk kayda alımdan sonra satılmaya hazır finansal varlıkların müteakip değerlendirilmesi gerçeğe uygun değeri üzerinden yapılmakta ve gerçeğe uygun değerdeki değişikliklerden kaynaklanan ve menkullerin iskonto edilmiş değeri ile gerçeğe uygun değeri arasındaki farkı ifade eden gerçekleşmemiş kâr veya zararlar özkaynak kalemleri içerisinde “Menkul Değerler Değerleme Farkları” hesabı altında gösterilmektedir. Aktif piyasalarda işlem gören borçlanma senetlerinin gerçeğe uygun değeri borsa fiyatına, borsa fiyatının bulunmaması halinde ise Resmi Gazete’de yer alan fiyatına göre belirlenmektedir. Aktif bir piyasada bir fiyatın bulunmadığı durumlarda, gerçeğe uygun değerlerin tespitinde TMS’de belirtilen diğer yöntemler kullanılmaktadır.

Vadeye kadar elde tutulacak yatırımlar ise ilk kayda alımdan sonra, var ise değer azalışı için ayrılan karşılık düşülerek, iç verim oranı yöntemi kullanılarak iskonto edilmiş değeri ile muhasebeleştirilmektedir.

Vadeye kadar elde tutulacak yatırımlardan elde edilen faizler, faiz geliri olarak kaydedilmektedir.

Önceden vadeye kadar elde tutulacak yatırımlar arasında sınıflandırılan ancak, sınıflandırma esaslarına uyulmadığından iki yıl boyunca bu sınıflandırmaya tabi tutulmayacak finansal varlıklar bulunmamaktadır.

Banka, finansal varlıkların yukarıda açıklanan sınıflamalara göre tasnifini anılan varlıkların edinilmesi esnasında yapmaktadır.

Vadeye kadar elde tutulacak yatırımların alım ve satım işlemleri menkul değerlerin teslim tarihine göre muhasebeleştirilmektedir.

Banka, 25 Eylül 2013 tarihinde daha önce finansal tablolarında satılmaya hazır finansal varlıklar içerisinde takip ettiği 224,275 TL nominal tutarlı devlet borçlanma senetlerini, 25 Eylül tarihli rayiç değer toplamı olan 287,008 TL defter değeri ile, elde tutma niyetindeki değişiklikten dolayı vadeye kadar elde tutulacak yatırımlar portföyüne sınıflamıştır. 25 Eylül itibarıyla yeniden sınıflandırılan satılmaya hazır menkul kıymetlere ilişkin negatif 38,362 TL tutarındaki birikmiş değerlendirme farkları özkaynaklar altında izlenmeye devam edilmekte olup, ilgili menkul kıymetlerin itfa tarihlerine kalan süre baz alınarak amortismanına tabi tutulmakta ve kar/zarar hesaplarına aktarılmaktadır. 31 Aralık 2013 tarihi itibarıyla bu menkul kıymetlere ilişkin özkaynaklar altında izlenen toplam değerlendirme farkı negatif 36,973 TL’dir. Söz konusu sınıflamaya ilişkin detaylı bilgi, Beşinci bölüm 6-b notunda verilmiştir.

*Krediler ve Ayrılan Özel Karşılıklar*

Krediler borçluya para sağlama yoluyla yaratılanlardan alım satım ya da kısa vadede satılma amacıyla elde tutulanlar dışında kalan finansal varlıklardır.

Banka, krediler ve alacakların ilk kaydını elde etme maliyeti ile yapmakta, kayda alınmayı izleyen dönemlerde TMS’ye uygun olarak etkin faiz oranı yöntemi kullanarak iskonto edilmiş değerleri üzerinden muhasebeleştirilmektedir.

Tahsili ileride şüpheli olabilecek krediler için karşılık ayrılmakta ve masraf yazılmak suretiyle cari dönem karından düşülmektedir. Takipteki alacaklar karşılığı, mevcut kredilerle ilgili ileride çıkabilecek muhtemel zararları karşılamak amacıyla, Banka yönetiminin kredi portföyünü kalite ve risk açısından değerlendirerek, ekonomik koşulları ve diğer etkenleri ve ilgili mevzuatı da göz önüne alarak ayırdığı tutardır.

Banka, 1 Kasım 2006 tarih ve 26333 sayılı Resmi Gazete’de yayımlanmış olan ve 23 Ocak 2009 tarih ve 27119 sayılı Resmi Gazete’de yayımlanan yönetmelik ile değişiklik yapılan “Bankalarca Kredilerin ve Diğer Alacakların Niteliklerinin Belirlenmesi ve Bunlar İçin Ayrılacak Karşılıklara İlişkin Usul ve Esaslar Hakkında Yönetmelik” uyarınca III., IV. ve V. grup kredileri için özel karşılık ayırmaktadır. Söz konusu özel karşılıklar, “Karşılık ve Değer Düşme Giderleri - Özel Karşılık Giderleri” hesapları kullanılarak kar-zarar hesaplarına intikal ettirilmektedir. Bu tür kredilerle ilgili olarak yapılan tahsilatlarda öncelikle söz konusu kredinin anapara borçları karşılanmakta, ardından faiz alacakları tahsil edilmektedir.

**TÜRK EKONOMİ BANKASI ANONİM ŞİRKETİ**  
**1 OCAK – 31 ARALIK 2013 HESAP DÖNEMİNE AİT**  
**FİNANSAL TABLOLARA İLİŞKİN AÇIKLAMA VE DİPNOTLAR**  
(Tutarlar aksi belirtilmedikçe Bin Türk Lirası (TL) olarak ifade edilmiştir.)

**VII. Finansal Varlıklara İlişkin Açıklamalar (devamı)**

Söz konusu kredilerle ilgili cari dönem içinde ayrılan karşılıklara istinaden yapılan tahsilatlar gelir tablosunda "Krediler ve Diğer Alacaklar Karşılığı" hesabından düşülmekte, faiz tahsilatları ise "Takipteki Alacaklardan Alınan Faizler" hesabına alacak vererek kaydedilmektedir.

Serbest kalan karşılık tutarları "Diğer Faaliyet Gelirleri" hesabına kaydedilmekte olup, ilgili tutarlar ekteki finansal tablolarda "Kredi ve Diğer Alacaklar Değer Düşüş Karşılığı" hesabı ile netlenerek gösterilmektedir. Satış yoluyla aktiften silinen kredilerden elde edilen gelir ekteki finansal tablolarda "Kredi ve Diğer Alacaklar Değer Düşüş Karşılığı" hesabı ile netlenerek gösterilmektedir.

Özel karşılıkların dışında, Banka yukarıda belirtilen yönetmelik hükümleri çerçevesinde kredi ve diğer alacakları için genel kredi karşılığı ayırmaktadır.

Banka, 21 Eylül 2012 tarihinde 28418 sayılı Resmî Gazete'de yayımlanmış olan "Bankalarca Kredilerin ve Diğer Alacakların Niteliklerinin Belirlenmesi ve Bunlar İçin Ayrılacak Karşılıklara İlişkin Usul ve Esaslar Hakkında Yönetmelik"te yapılan, Yönetmeliğin yürürlüğe girdiği tarihten önceki en son ay sonu itibarıyla genel karşılık hesapladıkları standart nitelikli ve yakın izlemedeki krediler için Yönetmeliğin 7'nci maddesinin 1'inci fıkrasında belirtilen oranlar üzerinden hesaplanan genel karşılık tutarlarında çıkan farkları 31 Aralık 2015'e kadar belirtilen yüzdelerde ayrılması ile ilgili değişikliğin, ilgili dönemini finansal tablolarına yansıtmıştır.

**VIII. Finansal Varlıklarda Değer Düşüklüğüne İlişkin Açıklamalar**

Banka, her bilanço döneminde, bir finansal varlık veya finansal varlık grubunun değer düşüklüğüne uğradığına ilişkin ortada tarafsız göstergelerin bulunup bulunmadığı hususunu değerlendirir. Anılan türden bir göstergenin mevcut olması durumunda Banka ilgili değer düşüklüğü tutarını tespit eder.

Bir finansal varlık veya finansal varlık grubu, yalnızca, ilgili varlığın ilk muhasebeleştirilmesinden sonra bir veya birden daha fazla olayın ("zarar/kayıp olayı") meydana geldiğine ve söz konusu zarar olayının (veya olaylarının) ilgili finansal varlığın veya varlık grubunun güvenilir bir biçimde tahmin edilebilen gelecekteki tahmini nakit akışları üzerindeki etkisi sonucunda değer düşüklüğüne uğradığına ilişkin tarafsız bir göstergenin bulunması durumunda değer düşüklüğüne uğrar ve değer düşüklüğü zararı oluşur. İleride meydana gelecek olaylar sonucunda oluşması beklenen kayıplar, ne kadar olası olursa olsun, muhasebeleştirilmez.

**IX. Finansal Araçların Netleştirilmesine İlişkin Açıklamalar**

Finansal varlıklar ve borçlar, Banka'nın netleştirmeye yönelik kanuni bir hakka ve yaptırım gücüne sahip olması ve ilgili finansal aktif ve pasifi net tutarları üzerinden tahsil etme/ödeme niyeti olması durumunda veya ilgili finansal varlığı ve borcu eş zamanlı olarak gerçekleştirmesi veya ödemesi halinde söz konusu finansal varlıklar ve borçlar bilançoda net tutarları üzerinden gösterilir.

**X. Satış ve Geri Alış Anlaşmaları ve Menkul Değerlerin Ödünç Verilmesi İşlemlerine İlişkin Açıklamalar**

Banka, müşterilerle repo anlaşmaları çerçevesinde yapılan hazine bonusu ve devlet tahvili alım-satım işlemlerini Tek Düzen Hesap Planı'na uygun olarak bilanço hesaplarında takip etmektedir. Dolayısıyla, repo anlaşması çerçevesinde müşterilere satılan devlet tahvili ve hazine bonoları, Banka'nın repoya konu menkul değerleri sınıflamasına bağlı olarak, finansal tablolarda alım satım amaçlı, satılmaya hazır ve vadeye kadar elde tutulacak menkul değerler kalemleri altında sınıflandırılmakta ve ilgili hesabın değerlendirme esaslarına göre değerlemeye tabi tutulmaktadır. Repo işlemlerinden elde edilen fonlar ise pasif hesaplarda para piyasaları ana kalemi altında ayrı bir kaleme repo işlemlerinden elde edilen fonlar olarak muhasebeleştirilmektedir.

Bu tür işlemler kısa vadeli olup repoya konu olan menkul kıymetlerin tümü Devlet İç Borçlanma Senetleri'nden oluşmaktadır.

Bu işlemlerden oluşan gelir ve giderler gelir tablosunda "Menkul Değerlerden Alınan Faizler" ve "Para Piyasası İşlemlerine Verilen Faizler" hesaplarında gösterilmektedir.

31 Aralık 2013 tarihi itibarıyla, Banka'nın ters repo işlemi bulunmamaktadır (31 Aralık 2012: 1,700,295 TL).

31 Aralık 2013 tarihi itibarıyla, Banka'nın ödünce konu edilmiş menkul değerleri yoktur (31 Aralık 2012: Yoktur).

**TÜRK EKONOMİ BANKASI ANONİM ŞİRKETİ**  
**1 OCAK – 31 ARALIK 2013 HESAP DÖNEMİNE AİT**  
**FİNANSAL TABLOLARA İLİŞKİN AÇIKLAMA VE DİPNOTLAR**  
(Tutarlar aksi belirtilmedikçe Bin Türk Lirası (TL) olarak ifade edilmiştir.)

**XI. Satış Amaçlı Elde Tutulan ve Durdurulan Faaliyetlere İlişkin Duran Varlıklar ile Bu Varlıklara İlişkin Borçlar Hakkında Açıklamalar**

Satış amaçlı elde tutulan varlıklar, satış olasılığı yüksek olan; yönetim kademesi tarafından, varlığın (veya elden çıkarılacak varlık grubunun) satışına ilişkin bir plan yapılmış ve alıcıların tespiti ile planın tamamlanmasına yönelik aktif bir program başlatılmış olan varlıklardan oluşmaktadır. Ayrıca, varlık (veya elden çıkarılacak varlık grubu) gerçeğe uygun değeriyle uyumlu bir fiyat ile aktif olarak pazarlanıyor olmalıdır. Bunun yanı sıra, satışın, sınıflandırılma tarihinden itibaren bir yıl içerisinde tamamlanmış bir satış olarak muhasebeleştirilmesinin beklenmesi ve planı tamamlamak için gerekli işlemlerin, planda önemli değişiklikler yapılması veya planın iptal edilmesi ihtimalinin düşük olduğunu göstermesi gerekir.

31 Aralık 2013 tarihi itibarıyla, Banka'nın satış amaçlı elde tutulan duran varlığı 83,217 TL (31 Aralık 2012: 61,590 TL)'dir. "Satış Amaçlı Elde Tutulan Duran Varlıklar" başlığı altında gösterilen elden çıkarılacak gayrimenkuller için yaptırılan ekspertiz raporları doğrultusunda finansal tablolarda 4,961 TL (31 Aralık 2012: 1,291 TL) değer düşüklüğü karşılığı ayrılmıştır.

Durdurulan bir faaliyet, bir bankanın elden çıkarılan veya satış amacıyla elde tutulan olarak sınıflandırılan bir bölümdür. Durdurulan faaliyetlere ilişkin sonuçlar gelir tablosunda ayrı olarak sunulur.

**XII. Şerefiye ve Diğer Maddi Olmayan Duran Varlıklara İlişkin Açıklamalar**

Şerefiye, satın alım veya birleşme için transfer edilen bedelin, satın alınan işletmedeki varsa kontrol gücü olmayan payların ve varsa, aşamalı olarak gerçekleşen bir işletme birleşmesinde edinen işletmenin daha önceden elinde bulundurduğu edinilen işletmedeki özkaynak paylarının gerçeğe uygun değeri toplamının, satın alınan işletmenin satın alma tarihinde tanımlanabilen varlıklarının ve üstlenilen tanımlanabilir yükümlülüklerinin net tutarını aşan tutar olarak hesaplanır. Birleşme işleminde edinen ve edinilen işletmelerin yalnızca özkaynak paylarını değiştirmesi durumunda, değişime konu özkaynak paylarının birleşme tarihindeki gerçeğe uygun değeri dikkate alınarak, bu bedel ile iktisap edilen tanımlanabilir net varlıklarının gerçeğe uygun değeri arasındaki fark şerefiye olarak kayıtlara yansıtılır. İşletme birleşmesi ile ilgili satın alma muhasebesinin birleşmenin gerçekleştiği raporlama tarihinin sonunda tamamlanamadığı durumlarda, Banka muhasebeleştirme işleminin tamamlanamadığı kalemler için geçici tutarlar raporlar. Bu geçici raporlanan tutarlar, ölçüm döneminde düzeltilir ya da satın alım tarihinde muhasebeleştirilen tutarlar üzerinde etkisi olabilecek ve bu tarihte ortaya çıkan olaylar ve durumlar ile ilgili olarak elde edilen yeni bilgileri yansıtmak amacıyla fazladan varlık veya yükümlülük muhasebeleştirilir. Ölçme dönemi, birleşme tarihinden başlamak üzere bir yılı aşamaz.

Satın alım veya birleşme esnasında oluşan şerefiye tutarı, varsa, değer düşüklüğü karşılıkları düşüldükten sonra satın alım veya birleşme tarihindeki maliyet değeriyle muhasebeleştirilir. Değer düşüklüğü testi için, şerefiye Banka'nın birleşmenin getirdiği sinerjiden fayda sağlamayı bekleyen nakit üreten birimlerine (ya da nakit üreten birim gruplarına) dağıtılır. Şerefiyenin tahsis edildiği nakit üreten birimi, her yıl değer düşüklüğü testine tabi tutulur. Birimin değer düşüklüğüne uğradığını gösteren belirtilerin olması durumunda ise değer düşüklüğü testi daha sık yapılır. Nakit üreten birimin geri kazanılabilir tutarı defter değerinden düşük ise, değer düşüklüğü karşılığı ilk olarak birime tahsis edilen şerefiyeden ayrılır, ardından birim içindeki varlıkların defter değeri düşürülür. Şerefiye için ayrılan değer düşüklüğü karşılığı, doğrudan kar/zarar hesaplarında muhasebeleştirilir. Şerefiye değer düşüklüğü karşılığı sonraki dönemlerde iptal edilmez. İlgili nakit üreten birimin satışı sırasında, şerefiye için belirlenen tutar, satış işleminde kar/zararın hesaplamasına dahil edilir.

Bankacılık Düzenleme ve Denetleme Kurumu'nun 10 Şubat 2011 tarihli izninin 12 Şubat 2011 tarih ve 27844 sayılı Resmî Gazete'de yayımlanmasını müteakip, 14 Şubat 2011 tarihinde İstanbul Ticaret Sicili'ne yapılan tescil ile Fortis Bank A.Ş.'nin tüzel kişiliğinin sona erdirilmesi suretiyle tüm hak, alacak, borç ve yükümlülükleri (aktif ve pasifi) ile kül halinde Banka'ya devri yoluyla iki bankanın birleşmesi gerçekleştirilmiştir.

Söz konusu birleşme, TFRS 3 İşletme Birleşmeleri Standardı kapsamında satın alma yöntemi kullanılarak muhasebeleştirilmiştir. Bu çerçevede Banka, edinilen işletme olarak belirlenen Fortis Bank A.Ş.'nin birleşme tarihinde edinilen tanımlanabilir varlıklarını ve üstlenilen tanımlanabilir borçlarını gerçeğe uygun değeriyle ölçerek mali tablolarda ilgili kalemler içinde göstermiştir. Oluşan 48,783 TL tutarındaki gerçeğe uygun değer farkı mali tablolarda ilgili aktif ve borçların içinde yansıtılmış olup, özkaynaklar üzerindeki etkisi diğer sermaye yedekleri içinde yer almaktadır. Transfer edilen bedelin gerçeğe uygun değeri olan 2,385,482 TL ile edinilen tanımlanabilir varlıkların net tutarı olan 1,964,358 TL arasındaki 421,124 TL tutarındaki pozitif fark mali tablolarda şerefiye olarak yansıtılmış olup özkaynaklar üzerindeki etkisi diğer sermaye yedekleri içinde yer almaktadır.

**TÜRK EKONOMİ BANKASI ANONİM ŞİRKETİ**  
**1 OCAK – 31 ARALIK 2013 HESAP DÖNEMİNE AİT**  
**FİNANSAL TABLOLARA İLİŞKİN AÇIKLAMA VE DİPNOTLAR**  
(Tutarlar aksi belirtilmedikçe Bin Türk Lirası (TL) olarak ifade edilmiştir.)

**XII. Şerefiye ve Diğer Maddi Olmayan Duran Varlıklara İlişkin Açıklamalar (devamı)**

Maddi olmayan duran varlıklar 31 Aralık 2004 tarihine kadar enflasyona göre düzeltilmiş tutarları ile izlenmekte olup, itfa payları, doğrusal amortisman yöntemi kullanılarak ayrılmaktadır. 31 Aralık 2004 tarihine kadar amortisman tabii varlıkların maliyetine ilave edilmiş varsa kur farkı, finansman giderleri ve yeniden değerlendirme artışı ilgili varlığın maliyetinden düşülerek bulunan yeni değerler üzerinden enflasyona göre düzeltme işlemine tabii tutulmuş olup, bu tarihten sonra elde etme değerleri ve varlığın kullanılabilir hale getirilebilmesi için gerekli diğer doğrudan giderlerin ilavesi suretiyle bulunmuş maliyet bedeli ile izlenmekte ve varsa değer düşüklüğü için karşılık ayrılmakta ve doğrusal amortisman yöntemi kullanılarak itfa edilmektedir.

Banka'nın diğer maddi olmayan duran varlıklar olarak sınıfladığı başlıca varlıklar bilgisayar yazılımlarıdır. Söz konusu varlıkların faydalı ömürleri, varlığın beklenen kullanım süresi, teknik, teknolojik veya diğer türdeki eskime ve varlıktan beklenen ekonomik faydayı elde etmek için gerekli olan bakım masrafları gibi hususlar dikkate alınarak 3 - 5 yıl arasında belirlenmektedir. Banka'da yaygın olarak kullanılmakta olan bilgisayar programları Banka bünyesinde ve çalışanları tarafından hazırlanmakta olup, bu yazılımlarla ilgili giderler aktifleştirilmemektedir.

Muhasebe tahminlerinde itfa süresi, itfa yöntemi veya kalıntı değer bakımından cari dönemde veya sonraki dönemlerde önemli etkilerinin olması beklenen bir değişiklik yoktur.

**XIII. Maddi Duran Varlıklara İlişkin Açıklamalar**

Gayrimenkuller 31 Aralık 2004 tarihine kadar enflasyona göre düzeltilmiş maliyet değerleri ile bu tarihten sonra elde etme değerleri ve varlığın kullanılabilir hale getirilebilmesi için gerekli diğer doğrudan giderlerin ilavesi suretiyle bulunmuş maliyet bedeli ile izlenmekte ve varsa değer düşüklüğü için karşılık ayrılmaktadır. Binalar için normal amortisman yöntemi uygulanmakta olup, faydalı ömür elli yıl olarak esas alınmıştır.

Diğer maddi duran varlıklar 31 Aralık 2004 tarihine kadar enflasyona göre düzeltilmiş maliyet tutarları ile bu tarihten sonra elde etme tutarları ve varlığın kullanılabilir hale getirilebilmesi için gerekli diğer doğrudan giderlerin ilavesi suretiyle bulunmuş maliyet bedeli ile izlenmekte, varsa değer düşüklüğü için karşılık ayrılmakta ve doğrusal amortisman yöntemi kullanılarak amortisman tabii tutulmaktadır. Bilanço tarihi itibarıyla aktifte bir hesap döneminden daha az bir süre bulunan varlıklara ilişkin olarak, bir tam yıl için öngörülen amortisman tutarının, varlığın aktifte kalış süresiyle orantılanması suretiyle bulunan tutar kadar amortisman ayrılmaktadır. Cari dönem içinde uygulanan amortisman yönteminde değişiklik yapılmamıştır. Kullanılan amortisman oranları ilgili aktiflerin ekonomik ömürlerine tekabül eden oranlara yaklaşık olup, aşağıda belirtildiği gibidir:

	%
Binalar	2
Nakil Vasıtaları	10-20
Mobilya, Mefruşat ve Büro Makinaları, Diğer Menkuller	2-50

Maddi duran varlıkların elden çıkarılmasından kaynaklanan kar veya zarar, net elden çıkarma hasılatı ile ilgili maddi duran varlığın net defter değerinin farkı olarak gelir tablosuna yansıtılmaktadır.

Maddi duran varlığın onarım maliyetlerinden varlığın ekonomik ömrünü uzatıcı nitelikte olanlar aktifleştirilmekte, diğer onarım maliyetleri ise gider olarak kayıtlara yansıtılmaktadır.

Maddi duran varlıklar üzerinde rehin, ipotek veya tedbir bulunmamaktadır.

Maddi duran varlıklarla ilgili alım taahhüdü bulunmamaktadır.

Muhasebe tahminlerinde, cari dönemde önemli bir etkisi olan ya da sonraki dönemlerde önemli bir etkisi olması beklenen değişiklikler bulunmamaktadır.

Gayrimenkullerin değer düşüklüğüne uğramış olabileceğini gösteren herhangi bir belirtinin olması durumunda, Banka gayrimenkullerin gerçeğe uygun değerlerinin tespiti için ekspertiz yaptırmaktadır.

**TÜRK EKONOMİ BANKASI ANONİM ŞİRKETİ**  
**1 OCAK – 31 ARALIK 2013 HESAP DÖNEMİNE AİT**  
**FİNANSAL TABLOLARA İLİŞKİN AÇIKLAMA VE DİPNOTLAR**  
(Tutarlar aksi belirtilmedikçe Bin Türk Lirası (TL) olarak ifade edilmiştir.)

**XIV. Kiralama İşlemlerine İlişkin Açıklamalar**

Finansal kiralama yoluyla edinilen sabit kıymetler, kiralama işlemlerine ilişkin 17 Sayılı TMS çerçevesinde muhasebeleştirilmektedir. Bu kapsamda tümü yabancı para borçlardan oluşan finansal kiralama işlemleri işlemin yapıldığı tarihteki kurla çevrilerek aktifte bir varlık pasifte bir borç olarak kaydedilmektedir. Yabancı para borçlar dönem sonu değerlendirme kuru ile Türk Parası'na çevrilerek gösterilmiştir. Kur artışlarından/azalışlarından kaynaklanan farklar ilgili dönem içerisinde gider/gelir yazılmıştır. Kiralamadan doğan finansman maliyetleri kiralama süresi boyunca sabit bir faiz oranı oluşturacak şekilde döneme yayılır.

Finansal kiralama işlemi her muhasebe döneminde faiz giderine ek olarak amortismanına tabi varlıklar için amortisman giderine yol açmaktadır. Kullanılan amortisman oranı Maddi Duran Varlıklara İlişkin 16 Sayılı Türkiye Muhasebe Standardı'na uygun olarak ekonomik ömürler dikkate alınarak hesaplanmaktadır.

Banka, faaliyetleri dahilindeki kira anlaşmalarına istinaden yaptığı kira ödemelerini kira süresi boyunca, eşit tutarlarda gider kaydetmektedir.

Banka'nın kiralayan konumunda bulunduğu finansal kiralama işlemleri yoktur.

**XV. Karşılıklar ve Koşullu Yükümlülüklerle İlişkin Açıklamalar**

Geçmiş olaylardan kaynaklanan mevcut bir yükümlülüğün bulunması, yükümlülüğün yerine getirilmesinin muhtemel olması ve yükümlülük tutarının güvenilir bir şekilde ölçülebilmesi durumunda finansal tablolarda karşılık ayrılır. Karşılıklar, bilanço tarihi itibarıyla yükümlülüğün yerine getirilmesi için yapılacak harcamanın Banka yönetimi tarafından yapılan en iyi tahminine göre hesaplanır ve etkisinin önemli olduğu durumlarda bugünkü değerine indirmek için iskonto edilir. Kredi ve diğer alacaklar için ayrılan özel ve genel karşılıklar dışındaki karşılıklar ve koşullu yükümlülükler "Karşılıklar, Koşullu Borçlar ve Koşullu Varlıklara İlişkin Türkiye Muhasebe Standardı"na ("TMS 37") uygun olarak muhasebeleştirilmektedir.

Türkiye'de faaliyet gösteren 12 bankanın mevduat, kredi ve kredi kartı hizmetleri alanında anlaşma ve uyumlu eylem içerisinde bulunmak suretiyle 4054 sayılı Rekabetin Korunması Hakkında Kanun'un 4. maddesini ihlal edip etmediğinin tespiti amacıyla yürütülen soruşturma Rekabet Kurulu tarafından 8 Mart 2013 tarihinde tamamlanmıştır. Soruşturma sonucunda Banka'ya 10,669 TL idari para cezası verilmesine oyçokluğu ile, Ankara İdare Mahkemelerinde yargı yolu açık olmak üzere karar verilmiştir. İdari para cezası, 22 Temmuz 2013 tarihinde gerekçeli kararın tebliğinden sonra 5326 sayılı Kabahatler Kanunu'nun 17. Maddesi uyarınca dörtte üçü nispetinde 8,002 TL olarak 16 Ağustos 2013 tarihinde ödenmiştir. 19 Eylül 2013 tarihinde Rekabet Kurulu'nun, Banka'ya idari para cezası ödenmesini öngören sözkonusu kararına karşı, Ankara İdare Mahkemesi nezdinde iptal davası açılmış olup; bağlantı kararı üzerine yetkili kılınan Ankara 2. İdare Mahkemesi'nin 2014/7E sayılı dosyası üzerinden dava süreci devam etmektedir.

**XVI. Çalışanların Haklarına İlişkin Yükümlülüklerle İlişkin Açıklamalar**

*Tanımlanmış Fayda Planları*

Türkiye'de mevcut kanunlar çerçevesinde, Banka istifa ya da kötü hal dışında görevine son verdiği, emeklilik hakkı kazanan personeline, evlilik nedeni ile evlilik tarihinden itibaren 1 yıl içinde ayrılan bayan personeline ve askerlik hizmeti nedeniyle ayrılan personeline beher çalışma yılı için 30 günlük ücret üzerinden kıdem tazminatı ödemekle yükümlüdür. Ayrıca, Banka istifa ya da kötü hal dışında görevine son verdiği personeline beher çalışma yılı üzerinden hesaplanacak ihbar süresi için ihbar tazminatı ödemekle yükümlüdür. 19 Sayılı Çalışanlara Sağlanan Faydalara İlişkin Türkiye Muhasebe Standardı'na göre bir yıllık çalışma hizmetini tamamlayan ve emeklilik sebebiyle çalışma süresi biten veya kendi isteğiyle ayrılma veya çıkarılma durumları haricinde kalan çalışanlar için toplam fayda hesaplanmaktadır.

Türkiye'de herhangi bir fon ayırma yükümlülüğü bulunmadığı için bu fayda planları için bir fon oluşturulmamıştır. Çalışanların cari veya önceki dönemlerde yerine getirmiş oldukları hizmetlerin maliyeti tanımlanmış fayda planı çerçevesinde bağımsız aktüerler tarafından yıllık olarak öngörülen yükümlülük yöntemiyle hesaplanmaktadır.

Yükümlülüğün belirlenmesinde Banka bağımsız aktüerlerden yararlanmakta, iskonto oranı, çalışan devir hızı ve gelecekteki maaş artışları gibi konularda varsayımlarda bulunmaktadır. Bu varsayımlar yıllık olarak gözden geçirilmektedir. 31 Aralık 2013 itibarıyla kıdem tazminatı yükümlülüğü 85,927 TL'dir (31 Aralık 2012: 89,898 TL).

	<b>31 Aralık 2013</b>	<b>31 Aralık 2012</b>
İskonto Oranı (%)	9.92	6.91
Tahmini Enflasyon Oranı (%)	6.45	4.78
Enflasyon oranı üzeri maaş artış oranı (%)	1.00	1.00



**TÜRK EKONOMİ BANKASI ANONİM ŞİRKETİ**  
**1 OCAK – 31 ARALIK 2013 HESAP DÖNEMİNE AİT**  
**FİNANSAL TABLOLARA İLİŞKİN AÇIKLAMA VE DİPNOTLAR**  
(Tutarlar aksi belirtilmedikçe Bin Türk Lirası (TL) olarak ifade edilmiştir.)

**XVI. Çalışanların Haklarına İlişkin Yükümlülüklerle İlişkin Açıklamalar (devamı)**

Kamu Gözetimi, Muhasebe ve Denetim Standartları Kurumu tarafından, 12 Mart 2013 tarih ve 28585 sayılı Resmi Gazete’de yayınlanan “Çalışanlara Sağlanan Faydalara İlişkin Türkiye Muhasebe Standardı (“TMS 19”) Hakkında Tebliğ (Sıra No: 9)” ile aktüeryal varsayımlardaki değişiklikler ya da aktüeryal varsayım ile gerçekleşen arasındaki farklar nedeniyle oluşan aktüeryal kazanç ve kayıpların muhasebeleştirilmesinde 31 Aralık 2012 tarihinden sonra başlayan hesap dönemleri için uygulanmak üzere değişikliğe gidilmiştir. 1 Ocak - 31 Aralık 2013 hesap dönemine ilişkin ertelenmiş vergi etkisi sonrası 19,201 TL aktüeryal kazanç “Diğer Kapsamlı Gelir” olarak finansallarda sınıflandırılmış olup 31 Aralık 2013 tarihi itibarıyla toplam 8,850 TL aktüeryal gelir “Diğer Sermaye Yedekleri” altında gösterilmiştir.

“Genel Bilgiler” altında detayları verilen Banka ile Fortis Bank A.Ş. birleşmesi sonucunda Banka’ya katılan çalışanlar, 506 sayılı Sosyal Sigortalar Kanunu’nun geçici 20. maddesine göre Mayıs 1964 tarihinde kurulmuş olan “Türk Dış Ticaret Bankası Mensupları Emekli Sandığı (“Emekli Sandığı”)”nın üyesidir. Emekli Sandığı’nın teknik finansal tabloları Sigorta Murakabe Kanunu’nun 38. maddesi ve bu maddeye istinaden çıkarılan “Aktüerler Yönetmeliği” hükümlerine göre aktüerler siciline kayıtlı bir aktüer tarafından denetlenmektedir. Emekli Sandığı’nın 31 Aralık 2013 itibarıyla 2,401 çalışan ve 918 emekli (31 Aralık 2012 itibarıyla 2,571 çalışan ve 873 emekli) üyesi bulunmaktadır.

1 Kasım 2005 tarih 25983 mükerrer sayılı Resmi Gazete’de yayımlanan 5411 Sayılı Bankacılık Kanunu (“Bankacılık Kanunu”)’nun geçici 23 üncü maddesinin birinci fıkrası, banka sandıklarının Bankacılık Kanunu’nun yayım tarihinden itibaren 3 yıl içinde Sosyal Güvenlik Kurumu’na (“SGK”) devredilmesini hükmetmekte ve bu devrin esaslarını düzenlemekteydi. Bankacılık Kanunu’nun söz konusu maddesinin birinci fıkrası Anayasa Mahkemesi’nin 22 Mart 2007 tarihli kararı ile iptal edilerek, yürürlüğü kararın yayım tarihi olan 31 Mart 2007 tarihinden itibaren durdurulmuş ve ilgili fıkranın iptaline ilişkin gerekçeli karar 15 Aralık 2007 tarih ve 26731 sayılı Resmi Gazete’de yayımlanmıştır.

Anayasa Mahkemesi’nin iptale ilişkin gerekçeli kararının yayınlanmasının hemen akabinde Türkiye Büyük Millet Meclisi (“TBMM”) banka sandık iştirakçilerinin SGK’ya devredilmesini öngören yeni yasal düzenlemeler üzerinde çalışmaya başlamış ve Sosyal Güvenlik Kanunu’nun devre ilişkin esasları düzenleyen ilgili maddeleri 8 Mayıs 2008 tarih ve 26870 sayılı Resmi Gazete’de yayımlanarak yürürlüğe girmiş ve devrin 1 Ocak 2008’den itibaren başlayan 3 yıllık bir dönem içinde tamamlanacağını hüküm altına alınmıştır. Bakanlar Kurulu, 14 Mart 2011 tarihinde Resmi Gazete’de yayınlanan kararı ile devir süresini 2 yıl uzatmıştır. 8 Mart 2012 tarihli Resmi Gazete’de yayımlanan 6283 sayılı Sosyal Sigortalar ve Genel Sağlık Sigortası Kanununda Değişiklik Yapılmasına Dair Kanun ile yukarıda belirtilen 2 yıllık uzatım süresi, 4 yıla çıkarılmıştır.

İlgili mevzuat uyarınca Sandık iştirakçileri ile aylık ve/veya gelir bağlanmış olanlar ve bunların hak sahiplerinin SGK’ya devrinden sonra bu kişilerin tabi oldukları vakıf senedinde bulunmasına rağmen karşılanmayan diğer sosyal hakları ve ödemeleri, sandıklar ve sandık iştirakçilerini istihdam eden kuruluşlarca karşılanmaya devam edilecektir.

Bu çerçevede Emekli Sandığı’nın, bağımsız bir danışmanlık şirketince ilgili mevzuat hükümleri dikkate alınarak aktüeryal değerlemesi yapılmış olup 31 Aralık 2013 tarihi itibarıyla karşılık ayrılması gereken teknik veya fiili açık bulunmamaktadır. Banka’nın, Emekli Sandığı’ndan yapılan geri ödemeler ve gelecekte yapılacak katkılardaki azalışlar şeklinde ortaya çıkan ekonomik yararların bugünkü değerini elde etmeye yönelik yasal bir hakkı olmadığından ötürü, bilançosunda muhasebeleştirildiği bir varlık bulunmamaktadır.

Ayrıca Banka yönetimi, yukarıda belirtilen çerçevede yapılacak devir sırasında ve sonrasında oluşabilecek olası yükümlülük tutarının Emekli Sandığı’nın varlıklarıyla karşılanabilecek düzeyde olacağını ve Banka’ya herhangi bir ilave yük getirmeyeceğini öngörmektedir.

*Tanımlanmış Katkı Planları*

Banka Sosyal Sigorta Fonları ile birleşme sonucunda Banka’ya katılan çalışanların üyesi oldukları ikinci bir vakıf olan Güvenlik Vakfı’na katkı payı ödemesi yapmaktadır.

**TÜRK EKONOMİ BANKASI ANONİM ŞİRKETİ**  
**1 OCAK – 31 ARALIK 2013 HESAP DÖNEMİNE AİT**  
**FİNANSAL TABLOLARA İLİŞKİN AÇIKLAMA VE DİPNOTLAR**  
(Tutarlar aksi belirtilmedikçe Bin Türk Lirası (TL) olarak ifade edilmiştir.)

**XVII. Vergi Uygulamalarına İlişkin Açıklamalar**

*Kurumlar Vergisi*

21 Haziran 2006 tarihli Resmi Gazete ile ilan edilen 5520 sayılı Kurumlar Vergisi Kanunu'nun 32. maddesine göre kurumlar vergisi oranı %20'dir.

Vergi mevzuatı uyarınca üçer aylık dönemler itibarıyla oluşan kazançlar üzerinden %20 oranında geçici vergi hesaplanarak ödenmekte, ödenen tutarlar yıllık kazanç üzerinden hesaplanan vergiden mahsup edilmektedir. Diğer taraftan yurtdışı şubelerde elde edilen kazançlar üzerinden ilgili ülkelerde ödenen kurumlar vergisi ve benzeri vergiler de Türkiye'de tarh olunan kurumlar vergisinden mahsup edilmektedir.

En az iki yıl süre ile elde tutulan iştirak hisseleri ile gayrimenkullerin satışından doğan karların %75'lik kısmı, Kurumlar Vergisi Kanunu'nda öngörüldüğü şekilde sermayeye eklenmeleri veya 5 yıl süreyle pasifte özel bir fon hesabında tutulmaları şartıyla, diğer taraftan bankaların alacaklarından dolayı elde ettikleri gayrimenkullerin satışından doğan kazançların %75'lik kısmı da kurumlar vergisinden istisnadır.

Kurumlar vergisi, ilgili olduğu hesap döneminin sonunu takip eden dördüncü ayın biriyle yirmi beşinci günü akşamına kadar beyan edilmekte ve ilgili ayın sonuna kadar tek taksitte ödenmektedir.

Kurumlar Vergisi Kanunu'na göre beyanname üzerinde gösterilen mali zararlar beş yılı aşmamak kaydıyla dönemin kurumlar vergisi matrahından indirilebilir. Beyanlar ve ilgili muhasebe kayıtları vergi dairesince beş yıl içerisinde incelenebilmekte ve vergi hesapları kontrol edilebilmektedir.

*Ertelenmiş Vergi Yükümlülüğü / Aktifi*

Banka, finansal tablolara yansıtıldıkları dönemlerden sonraki dönemlerde vergiye tabi tutulan gelir ve gider kalemlerinden kaynaklanan zamanlama farkları üzerinden ertelenmiş vergi aktifi veya yükümlülüğü hesaplamakta ve kayıtlarına yansıtılmaktadır.

31 Aralık 2013 ve 31 Aralık 2012 tarihleri itibarıyla ise, Gelir Vergilerine İlişkin 12 Sayılı Türkiye Muhasebe Standardı ve BDDK'nın 8 Aralık 2004 tarihli BDDK.DZM.2/13/1-a-3 nolu genelgesinde belirtilen değişiklikler uyarınca Banka vergi mevzuatına göre, sonraki dönemlerde indirilebilecek mali kar elde edilmesi mümkün görüldüğü müddetçe, genel kredi karşılıkları dışında kalan indirilebilir geçici farklar üzerinden ertelenmiş vergi aktifi, bütün vergilendirilebilir geçici farklar üzerinden ise ertelenmiş vergi yükümlülüğü hesaplanmıştır. Ertelenmiş vergi aktif ve yükümlülükleri netleştirilmek suretiyle finansal tablolara yansıtılmıştır.

Netleştirme sonucunda oluşan net ertelenmiş vergi aktifi bilançoda ertelenmiş vergi aktifi, net ertelenmiş vergi yükümlülüğü ise ertelenmiş vergi pasifi olarak gösterilmektedir. Ertelenmiş vergi gideri ilişikteki gelir tablosunda ertelenmiş vergi karşılığı satırında gösterilmiş olup bu tutar 103,991 TL'dir (31 Aralık 2012: 84,599 TL ertelenmiş vergi geliri). Ertelenmiş verginin doğrudan özkaynaklar ile ilişkilendirilen varlıklarla ilgili olan kısmı özkaynaklar hesap grubunda yer alan ilgili hesaplarla netleştirilmekte olup 21,059 TL alacak (31 Aralık 2012: 40,896 TL borç) satılmaya hazır menkul değerlerden, 4,800 TL borç (31 Aralık 2012: 2,588 TL alacak) aktüeryal kazanç ve kayıplardan, 20,463 TL borç (31 Aralık 2012: 13,543 TL alacak) riskten korunma fonlarından, 17,751 TL alacak (31 Aralık 2012: 692 TL alacak) dönem içinde kar zarara transferlerden, toplam 13,547 TL alacak (31 Aralık 2012: 24,073 TL borç) kaydedilmiştir.

Ayrıca BDDK'nın söz konusu genelgesi uyarınca ertelenmiş vergi aktif ve pasifinin netleştirilmesi neticesinde gelir bakiyesi kalması halinde, ertelenmiş vergi gelirlerinin kar dağıtımına ve sermaye artırımına konu edilmemesi gerekmektedir.

**XVIII. Borçlanmalara İlişkin İlave Açıklamalar**

Kullanıma ve satışa hazır hale getirilmesi önemli ölçüde zaman isteyen varlıklar söz konusu olduğunda, satın alınması, yapımı veya üretimi ile doğrudan ilişki kurulabilen borçlanma maliyetleri, ilgili varlık kullanıma veya satışa hazır hale getirilene kadar varlığın maliyetine dahil edilmektedir. Yatırımla ilgili kredinin henüz harcanmamış kısmının geçici süre ile finansal yatırımlarda değerlendirilmesiyle elde edilen finansal yatırım geliri aktifleştirmeye uygun borçlanma maliyetlerinden mahsup edilir.

Diğer tüm borçlanma maliyetleri, oluştukları dönemlerde gelir tablosuna kaydedilmektedir.

Banka'nın kendisinin ihraç ettiği menkul kıymetler iç verim oranı yöntemi kullanılarak iskonto edilmiş değeri ile muhasebeleştirilmektedir.

Banka hisse senedine dönüştürülebilir tahvil ihraç etmemiştir.

**TÜRK EKONOMİ BANKASI ANONİM ŞİRKETİ**  
**1 OCAK – 31 ARALIK 2013 HESAP DÖNEMİNE AİT**  
**FİNANSAL TABLOLARA İLİŞKİN AÇIKLAMA VE DİPNOTLAR**  
(Tutarlar aksi belirtilmedikçe Bin Türk Lirası (TL) olarak ifade edilmiştir.)

**XIX. İhraç Edilen Hisse Senetlerine İlişkin Açıklamalar**

Bankacılık Düzenleme ve Denetleme Kurumu'nun 10 Şubat 2011 tarihli izninin 12 Şubat 2011 tarih ve 27844 sayılı Resmi Gazete'de yayımlanmasını müteakip, 14 Şubat 2011 tarihinde İstanbul Ticaret Sicili'ne yapılan tescil ile Fortis Bank A.Ş.'nin tüzel kişiliğinin sona erdirilmesi suretiyle tüm hak, alacak, borç ve yükümlülükleri (aktif ve pasifi) ile kül halinde Banka'ya devri yoluyla iki bankanın birleştirilmesi gerçekleştirilmiştir. Birleşme dolayısıyla Banka kayıtlı sermaye tavanı 1,400,000 TL'den 2,204,390 TL'ye, 1,100,000 TL'lik çıkarılmış sermayesi de 1,104,390 TL artışla 2,204,390 TL'ye yükseltilmiştir.

**XX. Aval ve Kabullere İlişkin Açıklamalar**

Aval ve kabuller, müşterilerin ödemeleri ile eşzamanlı olarak gerçekleştirilmekte ve olası borç ve taahhütler olarak bilanço dışı işlemlerde gösterilmektedir.

**XXI. Devlet Teşviklerine İlişkin Açıklamalar**

Banka'nın kullandığı devlet teşviki bulunmamaktadır.

**TÜRK EKONOMİ BANKASI ANONİM ŞİRKETİ**  
**1 OCAK – 31 ARALIK 2013 HESAP DÖNEMİNE AİT**  
**FİNANSAL TABLOLARA İLİŞKİN AÇIKLAMA VE DİPNOTLAR**  
(Tutarlar aksi belirtilmedikçe Bin Türk Lirası (TL) olarak ifade edilmiştir.)

**XXII. Raporlamanın Bölümlemeye Göre Yapılmasına İlişkin Açıklamalar**

Banka'nın organizasyonel olarak faaliyet gösterdiği iş kulvarlarına göre gelir tablosu ve bilanço toplamı bilgileri:

<b>Cari Dönem</b>	<b>Bireysel Bankacılık</b>	<b>Kurumsal Bankacılık</b>	<b>Kobi Bankacılığı</b>	<b>Hazine/ Genel Müdürlük</b>	<b>Toplam</b>
Net faiz gelirleri	332,308	199,948	759,062	680,921	1,972,239
Net ücret ve komisyon geliri ve diğer faaliyet gelirleri	166,804	137,698	251,097	191,557	747,156
Ticari kar/zarar	(442)	(3,407)	(1,271)	76,824	71,704
Temettü gelirleri	-	-	-	4,940	4,940
Kredi ve diğer alacaklar değer düşüş karşılığı (-)	160,378	(8,878)	112,020	131,498	395,018
Diğer faaliyet giderleri (-)	292,867	40,855	406,179	961,956	1,701,857
<b>Vergi öncesi kar</b>	<b>45,425</b>	<b>302,262</b>	<b>490,689</b>	<b>(139,212)</b>	<b>699,164</b>
Vergi karşılığı (-)	-	-	-	164,116	164,116
<b>Net dönem karı</b>	<b>45,425</b>	<b>302,262</b>	<b>490,689</b>	<b>(303,328)</b>	<b>535,048</b>

<b>Cari Dönem</b>	<b>Bireysel Bankacılık</b>	<b>Kurumsal Bankacılık</b>	<b>Kobi Bankacılığı</b>	<b>Hazine/ Genel Müdürlük</b>	<b>Toplam</b>
Bölüm Varlıkları	9,431,252	8,075,811	17,004,574	18,729,125	53,240,762
İştirak, Bağlı Ortaklıklar ve Birlikte Kontrol Edilen Ortaklıklar	-	-	-	167,866	167,866
<b>Toplam Aktifler</b>	<b>9,431,252</b>	<b>8,075,811</b>	<b>17,004,574</b>	<b>18,896,991</b>	<b>53,408,628</b>
Bölüm Yükümlülükleri	19,489,191	8,767,630	5,934,189	13,931,180	48,122,190
Özkaynaklar	-	-	-	5,286,438	5,286,438
<b>Toplam Pasifler</b>	<b>19,489,191</b>	<b>8,767,630</b>	<b>5,934,189</b>	<b>19,217,618</b>	<b>53,408,628</b>

<b>Önceki Dönem</b>	<b>Bireysel Bankacılık</b>	<b>Kurumsal Bankacılık</b>	<b>Kobi Bankacılığı</b>	<b>Hazine/ Genel Müdürlük</b>	<b>Toplam</b>
Net faiz gelirleri	283,583	206,735	761,939	592,457	1,844,714
Net ücret ve komisyon geliri ve diğer faaliyet gelirleri	149,223	126,609	200,208	152,801	628,841
Ticari kar/zarar	(2,579)	167	(714)	(78,337)	(81,463)
Temettü gelirleri	-	-	-	18,063	18,063
Kredi ve diğer alacaklar değ. düş. karşılığı (-)	84,451	28,793	118,937	41,721	273,902
Diğer faaliyet giderleri (-) (*)	226,090	42,837	357,681	855,984	1,482,592
<b>Vergi öncesi kar</b>	<b>119,686</b>	<b>261,881</b>	<b>484,815</b>	<b>(212,721)</b>	<b>653,661</b>
Vergi karşılığı (-)	-	-	-	157,683	157,683
<b>Net dönem karı</b>	<b>119,686</b>	<b>261,881</b>	<b>484,815</b>	<b>(370,404)</b>	<b>495,978</b>

<b>Önceki Dönem</b>	<b>Bireysel Bankacılık</b>	<b>Kurumsal Bankacılık</b>	<b>Kobi Bankacılığı</b>	<b>Hazine/ Genel Müdürlük</b>	<b>Toplam</b>
Bölüm Varlıkları	7,118,453	6,699,774	13,364,946	16,181,296	43,364,469
İştirak, Bağlı Ortaklıklar ve Birlikte Kontrol Edilen Ortaklıklar	-	-	-	167,866	167,866
<b>Toplam Aktifler</b>	<b>7,118,453</b>	<b>6,699,774</b>	<b>13,364,946</b>	<b>16,349,162</b>	<b>43,532,335</b>
Bölüm Yükümlülükleri	15,850,708	7,606,923	5,169,332	10,099,790	38,726,753
Özkaynaklar	-	-	-	4,805,582	4,805,582
<b>Toplam Pasifler</b>	<b>15,850,708</b>	<b>7,606,923</b>	<b>5,169,332</b>	<b>14,905,372</b>	<b>43,532,335</b>

(\*) Önceki dönem finansal tablolarda Üçüncü Bölüm XXIV no'lu dipnotta belirtilen sınıflama yapılmıştır.

**TÜRK EKONOMİ BANKASI ANONİM ŞİRKETİ**  
**1 OCAK – 31 ARALIK 2013 HESAP DÖNEMİNE AİT**  
**FİNANSAL TABLOLARA İLİŞKİN AÇIKLAMA VE DİPNOTLAR**  
(Tutarlar aksi belirtilmedikçe Bin Türk Lirası (TL) olarak ifade edilmiştir.)

**XXIII. Diğer Hususlara İlişkin Açıklamalar**

Banka'nın 25 Mart 2013 tarihinde yapılan Olağan Genel Kurul Toplantısı'nda alınan karara göre, 2012 yılı net bilanço karını teşkil eden 485,627 TL'den, Yönetim Kurulu'nun önerdiği şekilde 24,281 TL Yasal Yedek Akçeler'e, 163,156 TL Diğer Sermaye Yedekleri'ne, 0.40 tam TL kurucu itfa senedi sahiplerine dağıtılan kar, 0.04 tam TL Yasal Yedek Akçeler'e ayrıldıktan sonra bakiye karın tamamı Olağanüstü Yedek Akçe olarak ayrılmıştır.

**XXIV. Sınıflandırmalar**

Kamu Gözetimi, Muhasebe ve Denetim Standartları Kurumu tarafından, 12 Mart 2013 tarih ve 28585 sayılı Resmi Gazete'de yayınlanan "Çalışanlara Sağlanan Faydalara İlişkin Türkiye Muhasebe Standardı ("TMS 19") Hakkında Tebliğ (Sıra No: 9)" ile aktüeryal varsayımlardaki değişiklikler ya da aktüeryal varsayım ile gerçekleşen arasındaki farklar nedeniyle oluşan aktüeryal kazanç ve kayıpların muhasebeleştirilmesinde 31 Aralık 2012 tarihinden sonra başlayan hesap dönemleri için uygulanmak üzere yürürlüğe girmiştir. Standart, "Geçiş ve yürürlük tarihi" başlığı altında uygulamanın geriye dönük başlamasına hükmetmektedir. Bu sebeple, 31 Aralık 2012 tarihi itibarıyla "Diğer Kapsamlı Gelir" olarak muhasebeleşmesi gereken tutar, geçmiş yıl kar/zarar hesabına gerekli sınıflandırma yapılarak gösterilmiştir. Bu sınıflandırma sonucunda 1 Ocak 2013 itibarıyla "Geçmiş Dönem Kâr/Zararı" 10,351 TL artmış ve "Diğer Sermaye Yedekleri" kalemi aynı tutarda azalmıştır. Düzenleme öncesi Banka'nın 31 Aralık 2012 vergi öncesi kârı 640,722 TL, net karı 485,627 TL'dir.

**TÜRK EKONOMİ BANKASI ANONİM ŞİRKETİ**  
**1 OCAK – 31 ARALIK 2013 HESAP DÖNEMİNE AİT**  
**FİNANSAL TABLOLARA İLİŞKİN AÇIKLAMA VE DİPNOTLAR**  
(Tutarlar aksi belirtilmedikçe Bin Türk Lirası (TL) olarak ifade edilmiştir.)

**DÖRDÜNCÜ BÖLÜM**

**MALİ BÜNYEYE İLİŞKİN BİLGİLER**

**I. Sermaye Yeterliliği Standart Oranına İlişkin Açıklamalar**

Sermaye yeterliliği standart oranının tespitinde kullanılan risk ölçüm yöntemleri; Sermaye yeterliliği standart oranının hesaplanması 28 Haziran 2012 tarih ve 28337 sayılı Resmi Gazete’de yayımlanmış olan “Bankaların Sermaye Yeterliliğinin Ölçülmesine ve Değerlendirilmesine İlişkin Yönetmelik”, “Kredi Riski Azaltım Tekniklerine İlişkin Tebliğ” ve “Menkul Kıymetleştirmeye İlişkin Risk Ağırlıklı Tutarların Hesaplanması Hakkında Tebliğ” ile 1 Kasım 2006 tarih ve 26333 sayılı Resmi Gazete’de yayımlanmış olan “Bankaların Özkaynaklarına İlişkin Yönetmelik” çerçevesinde yapılmaktadır. Banka’nın konsolide olmayan sermaye yeterliliği standart oranı 31 Aralık 2013 itibarıyla %14.23 (31 Aralık 2012: %15.24) olarak gerçekleşmiştir.

Sermaye yeterliliği standart oranının hesaplanmasında hesap ve kayıt düzenine ilişkin mevzuata uygun olarak düzenlenen veriler “Alım Satım Hesapları” ve “Bankacılık Hesapları” olarak ayrıştırılarak kredi riski ve piyasa riski hesaplamasına tabi tutulur.

Alım Satım Hesapları ve Özkaynak hesabında sermayeden indirilen değer olarak dikkate alınan tutarlar risk ağırlıklı varlıklar, gayrinakdi krediler ve yükümlülüklerin hesaplanmasına dahil edilmez. Risk ağırlıklı varlıkların hesaplanmasında, tükenme ve değer kaybı ile karşı karşıya olan varlıklar, ilgili amortismanlar ve karşılıklar düşüldükten sonra kalan net tutarlar üzerinden hesaplara alınır.

Gayrinakdi krediler ile ilgili işlemlerde karşı taraftan olan alacaklar, “Bankaların Sermaye Yeterliliğinin Ölçülmesine ve Değerlendirilmesine İlişkin Yönetmelik”in 5’inci maddesinde belirtilen oranlar ile krediye dönüştürülüp “Kredi Riski Azaltım Tekniklerine İlişkin Tebliğ” uyarınca risk azaltımına tabi tutularak Yönetmelik’in 6’ncı maddesinde belirtilen ilgili risk sınıfına dahil edilir ve aynı yönetmeliğin Ek-1’i uyarınca risk sınıfının ağırlığı ile ağırlıklandırılır.

Bankacılık hesaplarında yer alan Türev Finansal Araçlar’ın kredi riskine esas tutarların hesaplanmasında, karşı taraftan olan alacaklar, “Bankaların Sermaye Yeterliliğinin Ölçülmesine ve Değerlendirilmesine İlişkin Yönetmelik”in Ek-2’sinde belirtilen oranlar ile krediye dönüştürülüp “Kredi Riski Azaltım Tekniklerine İlişkin Tebliğ” uyarınca risk azaltımına tabi tutularak “Bankaların Sermaye Yeterliliğinin Ölçülmesine ve Değerlendirilmesine İlişkin Yönetmelik”in 6’ncı maddesinde belirtilen ilgili risk sınıfına dahil edilir ve aynı yönetmeliğin Ek-1’i uyarınca risk sınıfının ağırlığı ile ağırlıklandırılır.

“Bankaların Sermaye Yeterliliğinin Ölçülmesine ve Değerlendirilmesine İlişkin Yönetmelik”in 5’inci maddesi 7’nci fıkrası uyarınca repo işlemleri, menkul kıymet veya emtia ödünç verme veya ödünç alma işlemleri için “Karşı Taraf Kredi Riski” hesaplanmaktadır.

**TÜRK EKONOMİ BANKASI ANONİM ŞİRKETİ**  
**1 OCAK – 31 ARALIK 2013 HESAP DÖNEMİNE AİT**  
**FİNANSAL TABLOLARA İLİŞKİN AÇIKLAMA VE DİPNOTLAR**  
(Tutarlar aksi belirtilmedikçe Bin Türk Lirası (TL) olarak ifade edilmiştir.)

**I. Sermaye Yeterliliği Standart Oranına İlişkin Açıklamalar (devamı)**

Sermaye yeterliliği standart oranına ilişkin bilgiler:

Cari Dönem-31.12.2013	Risk Ağırlıkları									
	%0	%10	%20	%50	%75	%100	%150	%200	%250	%1250
<b>Kredi Riskine Esas Tutar</b>										
<b>Risk Sınıfları</b>										
Merkezi yönetimlerden veya merkez bankalarından şarta bağlı olan ve olmayan alacaklar	10,777,742	-	-	-	-	143,176	-	-	-	-
Bölgesel yönetimlerden veya yerel yönetimlerden şarta bağlı olan ve olmayan alacaklar	-	-	284,303	-	-	-	-	-	-	-
İdari birimlerden ve ticari olmayan girişimlerden şarta bağlı olan ve olmayan alacaklar	-	-	-	-	-	4,286	-	-	-	-
Çok taraflı kalkınma bankalarından şarta bağlı olan ve olmayan alacaklar	-	-	-	-	-	-	-	-	-	-
Uluslararası teşkilatlardan şarta bağlı olan ve olmayan alacaklar	-	-	-	-	-	-	-	-	-	-
Bankalar ve aracı kurumlardan şarta bağlı olan ve olmayan alacaklar	-	-	829,610	861,663	-	375,412	12,863	-	-	-
Şarta bağlı olan ve olmayan kurumsal alacaklar	-	-	-	-	-	20,121,169	-	-	-	-
Şarta bağlı olan ve olmayan perakende alacaklar	-	-	-	-	11,830,769	-	-	-	-	-
Şarta bağlı olan ve olmayan gayrimenkul ipoteğiyle teminatlandırılmış alacaklar	-	-	-	4,762,102	-	-	-	-	-	-
Tahsili gecikmiş alacaklar	-	-	-	-	-	323,122	16,923	-	-	-
Kurulca riski yüksek olarak belirlenen alacaklar	-	-	-	-	-	568,702	1,249,767	2,775,002	40,018	-
İpotek teminatlı menkul kıymetler	-	-	-	-	-	-	-	-	-	-
Menkul kıymetleştirme pozisyonları	-	-	-	-	-	-	-	-	-	-
Bankalar ve aracı kurumlardan olan kısa vadeli alacaklar ile kısa vadeli kurumsal alacaklar	-	-	-	-	-	-	-	-	-	-
Kolektif yatırım kuruluşu niteliğindeki yatırımlar	-	-	-	-	-	-	-	-	-	-
Diğer alacaklar	680,115	-	13,553	-	-	2,584,590	-	-	-	-
<b>Toplam Riske Maruz Varlıklar</b>	<b>11,457,857</b>	<b>-</b>	<b>-1,127,466</b>	<b>5,623,765</b>	<b>11,830,769</b>	<b>24,120,457</b>	<b>1,279,553</b>	<b>2,775,002</b>	<b>40,018</b>	<b>-</b>
<b>Toplam Risk Ağırlıklı Varlıklar</b>	<b>-</b>	<b>-</b>	<b>225,493</b>	<b>2,811,883</b>	<b>8,873,077</b>	<b>24,120,457</b>	<b>1,919,330</b>	<b>5,550,004</b>	<b>100,045</b>	<b>-</b>

**TÜRK EKONOMİ BANKASI ANONİM ŞİRKETİ**  
**1 OCAK – 31 ARALIK 2013 HESAP DÖNEMİNE AİT**  
**FİNANSAL TABLOLARA İLİŞKİN AÇIKLAMA VE DİPNOTLAR**  
(Tutarlar aksi belirtilmedikçe Bin Türk Lirası (TL) olarak ifade edilmiştir.)

**I. Sermaye Yeterliliği Standart Oranına İlişkin Açıklamalar (devamı)**

**Sermaye yeterliliği standart oranına ilişkin bilgiler: (devamı)**

Önceki Dönem-31.12.2012	Risk Ağırlıkları									
	%0	%10	%20	%50	%75	%100	%150	%200	%250	%1250
<b>Kredi Riskine Esas Tutar</b>										
<b>Risk Sınıfları</b>										
Merkezi yönetimlerden veya merkez bankalarından şarta bağlı olan ve olmayan alacaklar	8,035,816	-	-	-	-	5,213	-	-	-	-
Bölgesel yönetimlerden veya yerel yönetimlerden şarta bağlı olan ve olmayan alacaklar	-	-	150,383	-	-	-	-	-	-	-
İdari birimlerden ve ticari olmayan girişimlerden şarta bağlı olan ve olmayan alacaklar	-	-	-	-	-	13,291	-	-	-	-
Çok taraflı kalkınma bankalarından şarta bağlı olan ve olmayan alacaklar	-	-	-	-	-	-	-	-	-	-
Uluslararası teşkilatlardan şarta bağlı olan ve olmayan alacaklar	-	-	-	-	-	-	-	-	-	-
Bankalar ve aracı kurumlardan şarta bağlı olan ve olmayan alacaklar	-	-	1,370,990	861,313	-	276,328	14,268	-	-	-
Şarta bağlı olan ve olmayan kurumsal alacaklar	-	-	-	-	-	13,436,857	-	-	-	-
Şarta bağlı olan ve olmayan perakende alacaklar	-	-	-	-	13,642,037	-	-	-	-	-
Şarta bağlı olan ve olmayan gayrimenkul ipoteğiyle teminatlandırılmış alacaklar	-	-	-	4,443,785	248,643	152,207	-	-	-	-
Tahsili gecikmiş alacaklar	-	-	-	-	-	243,189	14,270	-	-	-
Kurulca riski yüksek olarak belirlenen alacaklar	-	-	-	-	-	26,379	858,747	1,252,069	-	-
İpotek teminatlı menkul kıymetler	-	-	-	-	-	-	-	-	-	-
Menkul kıymetleştirme pozisyonları	-	-	-	-	-	-	-	-	-	-
Bankalar ve aracı kurumlardan olan kısa vadeli alacaklar ile kısa vadeli kurumsal alacaklar	-	-	-	-	-	-	-	-	-	-
Kolektif yatırım kuruluşu niteliğindeki yatırımlar	-	-	-	-	-	-	-	-	-	-
Diğer alacaklar	641,382	-	-	-	-	1,794,155	-	-	-	-
<b>Toplam Riske Maruz Varlıklar</b>	<b>8,677,198</b>	<b>-</b>	<b>1,521,373</b>	<b>5,305,098</b>	<b>13,890,680</b>	<b>15,947,619</b>	<b>887,285</b>	<b>1,252,069</b>	<b>-</b>	<b>-</b>
<b>Toplam Risk Ağırlıklı Varlıklar</b>	<b>-</b>	<b>-</b>	<b>304,275</b>	<b>2,652,549</b>	<b>10,418,010</b>	<b>15,947,619</b>	<b>1,330,928</b>	<b>2,504,138</b>	<b>-</b>	<b>-</b>



**TÜRK EKONOMİ BANKASI ANONİM ŞİRKETİ**  
**1 OCAK – 31 ARALIK 2013 HESAP DÖNEMİNE AİT**  
**FİNANSAL TABLOLARA İLİŞKİN AÇIKLAMA VE DİPNOTLAR**  
(Tutarlar aksi belirtilmedikçe Bin Türk Lirası (TL) olarak ifade edilmiştir.)

**I. Sermaye Yeterliliği Standart Oranına İlişkin Açıklamalar (devamı)**

Sermaye yeterliliği standart oranına ilişkin özet bilgi:

	Cari Dönem	Önceki Dönem
Kredi Riski İçin Gerekli Sermaye Yükümlülüğü (Krd. Riskine Esas Tutar*0.08) (KRSY)	3,488,023	2,652,601
Piyasa Riski İçin Gerekli Sermaye Yükümlülüğü (PRSY)	69,240	37,474
Operasyonel Risk İçin Gerekli Sermaye Yükümlülüğü (ORSY) (*)	300,586	274,451
Özkaynak	6,860,593	5,647,740
Özkaynak/((KRSY+PRSY+ORSY) *12.5)*100	14.23	15.24

(\*) Operasyonel risk, Temel Gösterge Yöntemi'ne göre hesaplanmıştır.

Özkaynak kalemlerine ilişkin bilgiler :

	Cari Dönem	Önceki Dönem
<b>ANA SERMAYE</b>		
Ödenmiş Sermaye	2,204,390	2,204,390
Nominal Sermaye	2,204,390	2,204,390
Sermaye Taahhütleri (-)	-	-
Ödenmiş Sermaye Enflasyon Düzeltme Farkı	200,262	200,262
Hisse Senedi İhraç Primleri	2,565	2,565
Hisse Senedi İptal Karları	-	-
Yedek Akçeler (*)	2,245,489	1,730,310
Yedek Akçeler Enflasyona Göre Düzeltme Farkı	-	-
Kâr	544,545	505,475
Net Dönem Kârı (*)	535,048	495,978
Geçmiş Yıllar Kârı	9,497	9,497
Muhtemel Riskler İçin A. Serb. Karşılıkların Ana Sermayenin %25'ine Kadar Olan Kısmı	-	-
İştirak ve Bağlı Ortaklık Hisseleri ile Gayrim. Satış Kazançları	101,391	101,391
Birincil Sermaye Benzeri Borçlar	212,970	178,230
Zararın Yedek Akçelerle Karşılanamayan Kısmı (-)	-	-
Net Dönem Zararı	-	-
Geçmiş Yıllar Zararı	-	-
Faaliyet Kiralaması Geliştirme Maliyetleri (-)	76,969	54,151
Maddi Olmayan Duran Varlıklar (-)	473,933	443,401
Ana Sermayenin %10'unu Aşan Ertenilmiş Vergi Varlığı Tutarı (-)	-	-
Kanunun 56 ncı maddesinin Üçüncü Fıkrasındaki Aşım Tutarı (-)	-	-
<b>Ana Sermaye Toplamı</b>	<b>4,960,710</b>	<b>4,425,071</b>
<b>KATKI SERMAYE</b>		
Genel Karşılıklar	537,702	405,305
Menkuller Yeniden Değerleme Değer Artışı Tutarının %45'i	-	-
Gayrimenkuller Yeniden Değerleme Değer Artışı Tutarının %45'i	-	-
İştirakler, Bağlı Ortaklıklar ve Birlikte Kontrol Edilen Ortaklıklardan Bedelsiz Olarak Edinilen ve Dönem Karı İçerisinde Muhasebeleştirilmeyen Hisseler	527	527
Birincil Sermaye Benzeri Borçların Ana Sermaye Hesaplamasında Dikkate Alınmayan Kısmı	-	-
İkincil Sermaye Benzeri Borçlar	1,462,838	791,715
Satılmaya Hazır Men. Değ. ile İştirak ve Bağlı Ortaklıklara İlişkin Değer Artışı Tutarının %45'i	(93,699)	27,695
Sermaye Yedeklerinin, Kâr Yedeklerinin ve Geçmiş Yıllar K/Z'nin Enflasyona Göre Düzeltme Farkları (Yedek Akçelerin Enflasyona Göre Düzeltme Farkı hariç)	-	-
<b>Katkı Sermaye Toplamı</b>	<b>1,907,368</b>	<b>1,225,242</b>
<b>SERMAYE</b>	<b>6,868,078</b>	<b>5,650,313</b>
<b>SERMAYEDEN İNDİRİLEN DEĞERLER</b>	<b>7,485</b>	<b>2,573</b>
Sermayesinin Yüzde On ve Daha Fazlasına Sahip Olunan Bankalar ile Finansal Kuruluşlardan (Yurt İçi, Yurt Dışı) Konsolide Edilmeyenlerdeki Ortaklık Payları	-	-
Sermayesinin Yüzde Onundan Azına Sahip Olunan Bankalar ile Finansal Kuruluşlardaki (Yurt İçi, Yurt Dışı) Banka'nın Ana Sermaye ve Katkı Sermaye Toplamının Yüzde On ve Daha Fazlasını Aşan Tutardaki Ortaklık Payları Toplamı	-	-
Bankalara, Finansal Kuruluşlara (Yurt İçi, Yurt Dışı) veya Nitelikli Pay Sahiplerine Kullanılan İkincil Sermaye Benzeri Borç Niteliğini Haiz Krediler ile Bunlardan Satın Alınan Birincil veya İkincil Sermaye Benzeri Borç Niteliğini Haiz Borçlanma Araçları	-	-
Kanunun 50 ve 51 inci Maddeleri Hükümlerine Aykırı Olarak Kullanılan Krediler	6,763	1,324
Bankaların, Gayrimenkullerinin Net Defter Değerleri Toplamının Özkaynaklarının Yüzde Ellisini Aşan Kısmı ile Alacaklarından Dolayı Edinmek Zorunda Kaldıkları ve Kanunun 57 ncı Maddesi Uyarınca Elden Çıkarılması Gereken Emtia ve Gayrimenkullerden Edinim Tarihinden İtibaren Beş Yıl Geçmesine Rağmen Elden Çıkarılmayanların Net Defter Değerleri	631	1,162
Özkaynaktan Düşülmesi Tercih Edilen Menkul Kıymetleştirme Pozisyonları	-	-
Diğer	91	87
<b>Toplam Özkaynak</b>	<b>6,860,593</b>	<b>5,647,740</b>

(\*) Önceki dönem finansal tablolarda Üçüncü Bölüm XXIV no'lu dipnotta belirtilen sınıflama yapılmıştır.

**TÜRK EKONOMİ BANKASI ANONİM ŞİRKETİ**  
**1 OCAK – 31 ARALIK 2013 HESAP DÖNEMİNE AİT**  
**FİNANSAL TABLOLARA İLİŞKİN AÇIKLAMA VE DİPNOTLAR**  
(Tutarlar aksi belirtilmedikçe Bin Türk Lirası (TL) olarak ifade edilmiştir.)

**I. Sermaye Yeterliliği Standart Oranına İlişkin Açıklamalar (devamı)**

**İçsel sermaye yeterliliği değerlendirme süreci kapsamında içsel sermaye gereksiniminin cari ve gelecek faaliyetler açısından yeterliliğinin değerlendirilmesi amacıyla uygulanan yaklaşıma ilişkin bilgiler:**

Banka, maruz kaldığı veya gelecekte kalabileceği risklerin tanımlanmasını ve değerlendirilmesini, sözkonusu riskleri karşılamak için yeterli görülen sermayenin sağlanmasını ve risklerin izlenmesi ve yönetilmesine yönelik doğru risk yönetimi tekniklerinin geliştirilmesini ve uygulanmasını temin etmek amacıyla “Sermaye Gereksinimi İçsel Değerlendirme Süreci (Değerlendirme Süreci)” oluşturmuştur. “Bankaların İç Sistemleri Hakkında Yönetmelik”in 45. Maddesinde belirtildiği üzere Değerlendirme Sürecinin tasarlanması ve yürütülmesi sorumluluğu Grup Risk Yönetimi’ne (GRY) aittir. Değerlendirme Sürecine yönelik en uygun kapsam ve yaklaşım için gerekli durumlarda GRY, İç Denetim, İç Kontrol ve Mali İşler birimlerinin de katkılarına talep ve sürece dahil eder. Değerlendirme süreci, sayısallaştırılabilen ve sayısallaştırılamayan riskler dahil olmak üzere risk odaklıdır, geleceğe yöneliktir, ve risk türleri ile gerekli sermaye seviyesi arasında açık bir ilinti oluşturur. Değerlendirme sürecinde dikkate alınan risk türleri değerlendirme raporunda ve Risk Yönetimi Yönetmeliği’nde tanımlanmıştır.

Süreç ve değerlendirme raporu Risk Politikaları Komitesi ve Denetim Komitesi tarafından onaylandıktan sonra Yönetim Kurulu’na sunulur.

**II. Kredi Riskine İlişkin Açıklamalar**

Kredi riski Banka’nın ilişki içinde bulunduğu karşı tarafın; Banka ile yaptığı sözleşme gereklerine uymayarak yükümlülüğünü kısmen veya tamamen zamanında yerine getirememesinden oluşabilecek risk ve zararları ifade etmektedir.

Kredi tahsisi her bir borçlu ve borçlular grubu bazında belirlenen limitler dahilinde yapılmaktadır. Kredi tahsisi sürecinde Banka’nın içsel derecelendirme süreci çerçevesinde birçok mali ve mali olmayan kriter dikkate alınmaktadır. Coğrafi bölgeler ve sektörler bu kriterler içindedir. Kredilerin sektörel dağılımı yakından izlenmektedir. Banka kredi politikası gereği firmaların derecelendirilmesi kredi limitleri ve teminatlandırma süreci birlikte dikkate alınmakta, maruz kalınan kredi risklerinin izlenmesi gerçekleştirilmektedir.

Hazine işlemlerinden ve müşteri bazlı ticari işlemlerden kaynaklanan risk ve limitler günlük olarak takip edilmektedir. Ayrıca muhabir bankaların derecelerine göre tahsis edilen limitleri ile Banka’nın özkaynakları dahilinde alabileceği maksimum riskin kontrolü de günlük olarak yapılmaktadır. Günlük olarak yapılan işlemlerle ilgili olarak risk limitleri belirlenmekte, bilanço dışı işlemlerle ilgili olarak risk yoğunluğu sistemsel olarak takip edilmektedir.

“Bankalarca Kredilerin ve Diğer Alacakların Niteliklerinin Belirlenmesi ve Bunlar İçin Ayrılacak Karşılıklara İlişkin Usul ve Esaslar Hakkında Yönetmelik”te öngörüldüğü şekilde kredi ve diğer alacakların borçlularının kredi değerlilikleri düzenli aralıklarla izlenmektedir. Açılan krediler için alınan hesap durumu belgelerinin çoğunluğu denetlenmiş finansal tablolardan alınmaktadır. Denetlenmemiş belgeler ise kredinin tahsis zamanı ile şirket finansal tablolarının denetlenme tarihlerinin zamanlama farklılığından kaynaklanmakta olup, finansal tablolar denetlendiği zaman firmalardan temin edilmektedir. Kredi limitleri, denetlenmiş hesap vaziyetlerine göre belirlenmekte, işlemlerin niteliklerine ve şirketlerin mali yapılarına göre kredi komitesi kararı gereğince teminat unsurları oluşturulmaktadır.

Muhasebe uygulamasında, çeşitli nedenlerle anapara veya faiz ödemelerinin tahsili, vadelerinden veya ödenmesi gereken tarihlerden itibaren otuz günden fazla geciken ancak 1 Kasım 2006 tarih ve 26333 sayılı Resmi Gazete’de yayımlanmış olan ve 23 Ocak 2009 tarih ve 27119 sayılı Resmi Gazete’de yayımlanan yönetmelik ile değişiklik yapılan “Bankalarca Kredilerin ve Diğer Alacakların Niteliklerinin Belirlenmesi ve Bunlar İçin Ayrılacak Karşılıklara İlişkin Usul ve Esaslar Hakkında Yönetmelik”te belirtilen Üçüncü Grup kredi olarak sınıflandırma için gerekli gecikme süresi koşulunu taşımayan krediler “tahsili gecikmiş” olarak nitelendirilir; aynı Yönetmelik’te belirtilen üçüncü, dördüncü ve beşinci gruplarda belirtilen tüm alacaklar, tahakkuk ettirilen faizlerin ve borçlu üzerindeki faiz benzeri yüklerin ana paraya ilave edilip edilmediğine veya yeniden finanse edilip edilmediğine bakılmaksızın, bu Yönetmeliğin uygulanmasında “değer kaybına uğramış” krediler olarak kabul edilir.

Banka, “Bankalarca Kredilerin ve Diğer Alacakların Niteliklerinin Belirlenmesi ve Bunlar İçin Ayrılacak Karşılıklara İlişkin Usul ve Esaslar Hakkında Yönetmelik” uyarınca III., IV. ve V. grup kredileri için özel karşılık ayırmaktadır.

**TÜRK EKONOMİ BANKASI ANONİM ŞİRKETİ**  
**1 OCAK – 31 ARALIK 2013 HESAP DÖNEMİNE AİT**  
**FİNANSAL TABLOLARA İLİŞKİN AÇIKLAMA VE DİPNOTLAR**  
(Tutarlar aksi belirtilmedikçe Bin Türk Lirası (TL) olarak ifade edilmiştir.)

**II. Kredi Riskine İlişkin Açıklamalar (devamı)**

Kredi riski azaltımının etkileri dikkate alınmaksızın mahsup işlemleri sonrası maruz kalınan risklerin toplam tutarı ile farklı risk sınıfları ve türlerine göre ayrıştırılmış risklerin ilgili döneme ilişkin ortalama tutarı:

Risk Sınıfları	Cari Dönem Ortalama Risk	
	Risk Tutarı (*)	Tutarı (*, **)
Merkezi yönetimlerden veya merkez bankalarından şarta bağlı olan ve olmayan alacaklar	10,920,918	10,031,975
Bölgesel yönetimlerden veya yerel yönetimlerden şarta bağlı olan ve olmayan alacaklar	285,812	213,705
İdari Birimlerden ve Ticari Olmayan Girişimlerden şarta bağlı olan ve olmayan alacaklar	4,286	8,706
Çok taraflı kalkınma bankalarından şarta bağlı olan ve olmayan alacaklar	-	-
Uluslararası teşkilatlardan şarta bağlı olan ve olmayan alacaklar	-	-
Bankalar ve aracı kurumlardan şarta bağlı olan ve olmayan alacaklar	2,196,099	2,505,782
Şarta bağlı olan ve olmayan kurumsal alacaklar	21,236,245	19,056,965
Şarta bağlı olan ve olmayan perakende alacaklar	12,056,635	12,676,912
Şarta bağlı olan ve olmayan gayrimenkul ipoteğiyle teminatlandırılmış alacaklar	4,762,102	4,673,820
Tahsili gecikmiş alacaklar	340,045	316,410
Kurulca riski yüksek olarak belirlenen alacaklar	4,633,878	3,364,316
İpotek teminatlı menkul kıymetler	-	-
Menkul kıymetleştirme pozisyonları	-	-
Bankalar ve aracı kurumlardan olan kısa vadeli alacaklar ile kısa vadeli kurumsal alacaklar	-	-
Kolektif yatırım kuruluşu niteliğindeki yatırımlar	-	-
Diğer alacaklar	3,295,913	2,867,658

(\*) Kredi Riski Azaltımı öncesi, krediye dönüşüm oranı sonrası risk tutarları verilmiştir.

(\*\*) Ortalama risk tutarı, aylık dönem sonlarında hazırlanan raporlardaki değerlerin aritmetik ortalaması alınarak tespit edilmiştir.

Banka'nın vadeli işlem ve benzeri diğer sözleşmeler cinsinden tutulan pozisyonları için Yönetim Kurulu tarafından işlem limitleri tahsis edilmekte ve işlemler bu limitler dahilinde gerçekleştirilmektedir.

Vadeli işlemlerde hak ve edimlerin yerine getirilmesi genellikle vadede mümkündür. Ancak riskin minimuma indirilmesi amacıyla mevcut pozisyonların ters pozisyonları gerektiğinde piyasalardan alınarak risk kapatılmaktadır.

Tazmin edilen gayrinakdi krediler, vadesi geldiği halde ödenmeyen krediler gibi aynı risk ağırlığına tabi tutulmaktadır.

Kredilerden yenilenen ve yeniden itfa planına bağlanan kredi ve diğer alacaklar tutar olarak Banka finansal tablolarını önemli ölçüde etkileyecek büyüklükte olmadığından mevzuatta belirlenen izlenme yöntemi dışında ilave bir yöntem geliştirilmemiştir.

Banka'nın yurtdışı mali kurum ve ülke riskleri genellikle uluslararası derecelendirme şirketleri tarafından yatırım seviyesinde olan yani minimum yükümlülüklerini yerine getirememesi riski taşımayan mali kurum ve ülkeler üzerinde alınmaktadır. Bu nedenle karşılaşılabilecek muhtemel riskler Banka'nın mali yapısı dikkate alındığında önemli bir risk oluşturmamaktadır.

Banka'nın, uluslararası bankacılık piyasasında aktif bir katılımcı olarak diğer finansal kurumların finansal faaliyetleri ile birlikte değerlendirildiğinde önemli ölçüde kredi riski yoğunluğu bulunmamaktadır.

31 Aralık 2013 itibarıyla, Banka'nın ilk büyük 100 ve 200 nakdi kredi müşterisinden olan alacak tutarı 4,406,014 TL ve 5,866,873 TL olup, toplam canlı nakdi krediler içindeki payı sırasıyla %11.66 ve %15.52'dir.

31 Aralık 2013 itibarıyla, Banka'nın ilk büyük 100 ve 200 gayrinakdi kredi müşterisinden olan alacak tutarı sırasıyla 4,482,319 TL ve 5,535,948 TL olup, toplam gayrinakdi krediler içindeki payı %39.52 ve %48.81'dir.

31 Aralık 2013 itibarıyla, Banka'nın ilk büyük 100 ve 200 kredi müşterisinden olan nakdi ve gayrinakdi alacak tutarının toplam bilanço içi varlıklar ve nazım hesaplar içindeki payı sırasıyla %5.19 ve %6.92'dir.

31 Aralık 2013 itibarıyla, Banka tarafından üstlenilen kredi riski için ayrılan genel karşılık tutarı 537,702 TL'dir (31 Aralık 2012: 405,305 TL).

**TÜRK EKONOMİ BANKASI ANONİM ŞİRKETİ**  
**1 OCAK – 31 ARALIK 2013 HESAP DÖNEMİNE AİT**  
**FİNANSAL TABLOLARA İLİŞKİN AÇIKLAMA VE DİPNOTLAR**  
(Tutarlar aksi belirtilmedikçe Bin Türk Lirası (TL) olarak ifade edilmiştir.)

**II. Kredi Riskine İlişkin Açıklamalar (devamı)**

Aşağıdaki tablo finansal tablo kalemlerinin maksimum kredi riski duyarlılıklarını göstermektedir:

	Cari Dönem	Önceki Dönem
Türkiye Cumhuriyet Merkez Bankası	6,117,942	3,808,017
Bankalardan alacaklar	324,288	709,196
Diğer para piyasaları	-	1,700,295
Alım satım amaçlı finansal varlıklar	653,630	450,661
Alım satım amaçlı türev finansal araçlar	698,700	160,267
Riskten korunma amaçlı türev finansal araçlar	112,245	16,883
Satılmaya hazır menkul kıymetler	4,258,648	4,257,614
Vadeye kadar elde tutulacak menkul kıymetler	292,956	-
Verilen krediler	38,134,957	29,685,734
<b>Toplam</b>	<b>50,593,366</b>	<b>40,788,667</b>
Şarta bağlı yükümlülükler	11,342,019	10,303,219
Taahhütler	11,451,278	9,843,638
<b>Toplam</b>	<b>22,793,297</b>	<b>20,146,857</b>
<b>Toplam Kredi Riski Duyarlılığı</b>	<b>73,386,663</b>	<b>60,935,524</b>

31 Aralık 2013 ve 31 Aralık 2012 tarihleri itibarıyla finansal varlık sınıfı bazında kredi kalitesi aşağıdaki gibidir:

Cari Dönem	Vadesi geçmemiş ve değer kaybına uğramamış olanlar	Vadesi geçmiş veya değer kaybına uğramış olanlar	Toplam
Verilen krediler			
Ticari krediler	24,031,477	1,069,474	25,100,951
Tüketici kredileri	9,738,680	632,355	10,371,035
Kredi Kartları	2,463,627	199,344	2,662,971
Diğer Krediler	-	-	-
<b>Toplam</b>	<b>36,233,784</b>	<b>1,901,173</b>	<b>38,134,957</b>

Önceki Dönem	Vadesi geçmemiş ve değer kaybına uğramamış olanlar	Vadesi geçmiş veya değer kaybına uğramış olanlar	Toplam
Verilen krediler			
Ticari krediler	18,909,988	911,967	19,821,955
Tüketici kredileri	7,607,617	387,217	7,994,834
Kredi Kartları	1,591,411	277,534	1,868,945
Diğer Krediler	-	-	-
<b>Toplam</b>	<b>28,109,016</b>	<b>1,576,718</b>	<b>29,685,734</b>

Vadesi veya anlaşma koşulları yeniden gözden geçirilen finansal varlıkların kayıtlı değeri :

	Cari Dönem	Önceki Dönem
Verilen krediler		
Ticari krediler	609,055	170,772
Tüketici kredileri	440,937	315,599
Kredi Kartları	3,642	-
<b>Toplam</b>	<b>1,053,634</b>	<b>486,371</b>

**TÜRK EKONOMİ BANKASI ANONİM ŞİRKETİ**  
**1 OCAK – 31 ARALIK 2013 HESAP DÖNEMİNE AİT**  
**FİNANSAL TABLOLARA İLİŞKİN AÇIKLAMA VE DİPNOTLAR**  
(Tutarlar aksi belirtilmedikçe Bin Türk Lirası (TL) olarak ifade edilmiştir.)

**II. Kredi Riskine İlişkin Açıklamalar (devamı)**

**Kredi Derecelendirme Sistemi**

Kredi riski, TEBCORE adı verilen ve Banka'nın derecelendirme skalasına bağlanan içsel değerlendirme (rating) sistemine göre değerlendirilmekte olup, temerrüde düşme olasılıklarına göre krediler en iyi dereceden en düşük dereceye göre sınıflandırılmaktadır. 31 Aralık 2013 tarihi itibarıyla Bireysel ve İşletme Bankacılığı kredileri Banka'nın içsel değerlendirme (rating) sistemi kapsamı dışında tutulmakta olup bu krediler toplam nakdi ve gayrinakdi kredi portföyünün %39.31'ini oluşturmaktadır.

Rating modellerine tabi risklerin dağılımı aşağıdaki gibidir:

<b>Kategori</b>	<b>Kategori Açıklaması</b>	<b>Toplam İçindeki Payı %</b>
1. Kategori	Borçlunun çok güçlü bir finansal yapıya sahip olduğu durum	36.51
2. Kategori	Borçlunun iyi bir finansal yapıya sahip olduğu durum	26.18
3. Kategori	Borçlunun finansal yapısının orta düzeyde olduğu durum	31.95
4. Kategori	Borçlunun finansal yapısının orta vadede dikkat edilmesi gereken düzeyde olduğu durum	5.36
	<b>Toplam</b>	<b>100.00</b>

**TÜRK EKONOMİ BANKASI ANONİM ŞİRKETİ**  
**1 OCAK – 31 ARALIK 2013 HESAP DÖNEMİNE AİT**  
**FİNANSAL TABLOLARA İLİŞKİN AÇIKLAMA VE DİPNOTLAR**  
(Tutarlar aksi belirtilmedikçe Bin Türk Lirası (TL) olarak ifade edilmiştir.)

**II. Kredi Riskine İlişkin Açıklamalar (devamı)**

**Önemli Bölgelerdeki Önemlilik Arz Eden Risklere İlişkin Profil:**

	Risk Sınıfları															
	Merkezi yönetimlerden veya merkez bankalarından şarta bağlı olan ve olmayan alacaklar	Bölgesel yönetimlerden veya yerel yönetimlerden şarta bağlı olan ve olmayan alacaklar	İdari Birimlerden ve Ticari Olmayan Girişimlerden şarta bağlı olan ve olmayan alacaklar	Çok taraflı kalkınma bankalarından şarta bağlı olan ve olmayan alacaklar	Uluslararası kuruluşlardan şarta bağlı olan ve olmayan alacaklar	Bankalar ve aracı kurumlardan şarta bağlı olan ve olmayan alacaklar	Şarta bağlı olan ve olmayan kurumsal alacaklar	Şarta bağlı olan ve olmayan perakende alacaklar	Şarta bağlı olan ve olmayan gayrimenkul ipotegiyle teminatlandırılmış alacaklar	Tahsili gecikmiş alacaklar	Kurulca riski yüksek olarak belirlenen alacaklar	İpotek teminatl menkul kıymetler	Menkul kıymetleştirme pozisyonları	Bankalar ve aracı kurumlardan olan kısa vadeli alacaklar ile kısa vadeli kurumsal alacaklar	Kolektif yatırım kuruluşu niteliğindeki yatırımlar	Diğer alacaklar
<b>Cari Dönem</b>																
Yurtiçi	351	56,531	-	-	-	507,777	16,392,923	7,153,335	2,317,559	348,298	8,062,169	-	-	-	-	2,224,026
Avrupa Birliği Ülkeleri	-	-	-	-	-	111,176	10,808	-	67	137	-	-	-	-	-	6,687
OECD Ülkeleri (*)	-	-	-	-	-	98,469	-	-	-	-	-	-	-	-	-	780
Kıyı Bankacılığı Bölgeleri	142,825	-	-	-	-	3,928	123,107	28,479	18,812	26	-	-	-	-	-	-
ABD, Kanada	-	-	-	-	-	-	-	-	-	-	-	-	-	-	-	-
Diğer Ülkeler	-	-	-	-	-	10,933	89,105	6,519	759	45	-	-	-	-	-	-
İştirak, Bağlı Ortaklık ve Birlikte Kontrol Edilen Ortaklıklar	-	-	-	-	-	-	-	-	-	-	-	-	-	-	-	167,861
Dağıtılmamış Varlıklar/Yükümlülükler(**)	-	631	4,286	-	-	319,755	4,620,302	1,854,145	43,853	-	31,621	-	-	-	-	205,603
<b>Toplam</b>	<b>143,176</b>	<b>57,162</b>	<b>4,286</b>	-	-	<b>1,052,038</b>	<b>21,236,245</b>	<b>9,042,478</b>	<b>2,381,050</b>	<b>348,506</b>	<b>8,093,790</b>	-	-	-	-	<b>2,604,957</b>

(\*) AB ülkeleri, ABD ve Kanada dışındaki OECD ülkeleri

(\*\*) Tutarlı bir esasa göre bölümlere dağıtılamayan varlık ve yükümlülükler

(\*\*\*) Kredi Riski Azaltımı öncesi, krediye dönüşüm oranı sonrası risk tutarları verilmiştir.

**TÜRK EKONOMİ BANKASI ANONİM ŞİRKETİ**  
**1 OCAK – 31 ARALIK 2013 HESAP DÖNEMİNE AİT**  
**FİNANSAL TABLOLARA İLİŞKİN AÇIKLAMA VE DİPNOTLAR**  
(Tutarlar aksi belirtilmedikçe Bin Türk Lirası (TL) olarak ifade edilmiştir.)

**II. Kredi Riskine İlişkin Açıklamalar (devamı)**

**Önemli Bölgelerdeki Önemlilik Arz Eden Risklere İlişkin Profil: (devamı)**

	Risk Sınıfları															
	Merkezi yönetimlerden veya merkez bankalarından şarta bağlı olan ve olmayan alacaklar	Bölgesel yönetimlerden veya yerel yönetimlerden şarta bağlı olan ve olmayan alacaklar	İdari Birimlerden ve Ticari Olmayan Girişimlerden şarta bağlı olan ve olmayan alacaklar	Çok taraflı kalkınma bankalarından şarta bağlı olan ve olmayan alacaklar	Uluslararası kuruluşlardan şarta bağlı olan ve olmayan alacaklar	Bankalar ve aracı kurumlardan şarta bağlı olan ve olmayan alacaklar	Şarta bağlı olan ve olmayan kurumsal alacaklar	Şarta bağlı olan ve olmayan perakende alacaklar	Şarta bağlı olan ve olmayan gayrimenkul ipotegiyle teminatlandırılmış alacaklar	Tahsili gecikmiş alacaklar	Kurulca riski yüksek olarak belirlenen alacaklar	İpotek teminatl menkul kıymetler	Menkul kıymetleştirme pozisyonları	Bankalar ve aracı kurumlardan olan kısa vadeli alacaklar ile kurumsal alacaklar	Kolektif yatırım kuruluşu niteliğindeki yatırımlar	Diğer alacaklar
<b>Önceki Dönem</b>																
Yurtiçi	339	29,902	7,775	-	-	463,652	9,215,805	8,814,282	2,491,666	262,735	3,792,259	-	-	-	-	1,475,738
Avrupa Birliği Ülkeleri	-	-	-	-	-	147,419	23,608	45	103	13	-	-	-	-	-	-
OECD Ülkeleri (*)	-	-	-	-	-	2,939	-	-	-	-	-	-	-	-	-	-
Kıyı Bankacılığı Bölgeleri	4,874	-	-	-	-	80,748	35,581	43,104	11,873	1,541	-	-	-	-	-	-
ABD, Kanada	-	-	-	-	-	66,776	-	-	-	303	-	-	-	-	-	-
Diğer Ülkeler	-	-	-	-	-	18,239	115,564	5,828	2,257	2	-	-	-	-	-	-
İştirak, Bağlı Ortaklık ve Birlikte Kontrol Edilen Ortaklıklar	-	-	-	-	-	-	-	-	-	-	-	-	-	-	-	-
Dağıtılmamış Varlıklar/Yükümlülükler(**)	-	392	5,515	-	-	243,589	4,737,854	1,602,042	54,683	-	26,824	-	-	-	-	162,673
<b>Toplam</b>	<b>5,213</b>	<b>30,294</b>	<b>13,290</b>	-	-	<b>1,023,362</b>	<b>14,128,412</b>	<b>10,465,301</b>	<b>2,560,582</b>	<b>264,594</b>	<b>3,819,083</b>	-	-	-	-	<b>1,806,272</b>

(\*) AB ülkeleri, ABD ve Kanada dışındaki OECD ülkeleri

(\*\*) Tutarlı bir esasa göre bölümlere dağıtılamayan varlık ve yükümlülükler

(\*\*\*) Kredi Riski Azaltımı öncesi, krediye dönüşüm oranı sonrası risk tutarları verilmiştir.

**TÜRK EKONOMİ BANKASI ANONİM ŞİRKETİ**  
**1 OCAK – 31 ARALIK 2013 HESAP DÖNEMİNE AİT**  
**FİNANSAL TABLOLARA İLİŞKİN AÇIKLAMA VE DİPNOTLAR**  
(Tutarlar aksi belirtilmedikçe Bin Türk Lirası (TL) olarak ifade edilmiştir.)

**II. Kredi Riskine İlişkin Açıklamalar (devamı)**

**Sektörlere veya Karşı Taraflara Göre Risk Profili:**

Cari Dönem	Risk Sınıfları																Diğer alacaklar	TP (*)	YP	Toplam
	Merkezi yönetimlerden veya merkez bankalarından şarta bağlı olan ve olmayan alacaklar	Bölgesel yönetimlerden veya yerel yönetimlerden şarta bağlı olan ve olmayan alacaklar	İdari Birimlerden ve Ticari Olmayan Girişimlerden şarta bağlı olan ve olmayan alacaklar	Çok taraflı kalkınma bankalarından şarta bağlı olan ve olmayan alacaklar	Uluslararası kuruluşlardan şarta bağlı olan ve olmayan alacaklar	Bankalar ve aracı kurumlardan şarta bağlı olan ve olmayan alacaklar	Şarta bağlı olan ve olmayan kurumsal alacaklar	Şarta bağlı olan ve olmayan perakende alacaklar	Şarta bağlı olmayan gayrimenkul ipotegiyle teminatlandırılmış alacaklar	Tahsili gecikmiş alacaklar	Kurulca riski yüksek olarak belirlenen alacaklar	İpotek teminatlı menkul kıymetler	Menkul kıymetleştirme pozisyonları	Bankalar ve aracı kurumlardan olan kısa vadeli alacaklar ile kısa vadeli kurumsal alacaklar	Kolektif yatırım kuruluşu niteliğindeki yatırımlar					
Tarım	-	-	-	-	-	-	1,563,044	175,545	166,131	21,208	354	-	-	-	-	-	1,761,622	164,660	1,926,282	
Çiftçilik ve Hayvancılık	-	-	-	-	-	-	1,544,286	170,108	164,850	20,717	330	-	-	-	-	-	1,738,525	161,766	1,900,291	
Ormancılık	-	-	-	-	-	-	-	-	-	-	-	-	-	-	-	-	-	-	-	
Balıkçılık	-	-	-	-	-	-	18,758	5,437	1,281	491	24	-	-	-	-	-	23,097	2,894	25,991	
Sanayi	-	9	-	-	-	-	11,329,370	2,780,573	370,712	109,351	12,778	-	-	-	-	-	9,078,303	5,524,490	14,602,793	
Madencilik ve Taşocakçılığı	-	-	-	-	-	-	363,840	172,912	21,210	3,902	364	-	-	-	-	-	462,759	99,469	562,228	
İmalat Sanayi	-	9	-	-	-	-	10,744,741	2,598,702	347,270	105,347	12,388	-	-	-	-	-	8,485,289	5,323,168	13,808,457	
Elektrik, Gaz, Su	-	-	-	-	-	-	220,789	8,959	2,232	102	26	-	-	-	-	-	130,255	101,853	232,108	
İnşaat	-	-	-	-	-	-	2,665,600	467,895	162,217	26,409	5,174	-	-	-	-	-	1,897,838	1,429,457	3,327,295	
Hizmetler	143,176	57,140	4,286	-	-	-	5,340,075	1,798,517	284,272	71,002	11,710	-	-	-	-	-	6,110,552	3,052,679	9,163,231	
Toplant ve Perakende	-	-	-	-	-	-	-	-	-	-	-	-	-	-	-	-	-	-	-	
Ticaret	-	6,929	-	-	-	-	2,010,955	576,928	97,573	24,117	2,463	-	-	-	-	-	2,152,469	566,496	2,718,965	
Otel ve Lokanta Hizmetleri	-	-	-	-	-	-	511,091	94,670	48,033	3,330	382	-	-	-	-	-	412,874	244,632	657,506	
Ulaştırma Ve Haberleşme	-	-	-	-	-	-	1,340,343	302,695	44,660	28,895	1,000	-	-	-	-	-	5	1,136,838	580,760	1,717,598
Mali Kuruluşlar	143,176	-	-	-	-	-	1,051,813	133,565	434,633	1,743	1,974	6,457	-	-	-	-	401,235	1,151,336	1,023,260	2,174,596
Gayrimenkul ve Kira.	-	-	-	-	-	-	-	-	-	-	-	-	-	-	-	-	-	-	-	
Hizm.	-	2,500	-	-	-	-	837,008	242,359	61,479	7,678	718	-	-	-	-	-	581,813	569,929	1,151,742	
Serbest Meslek Hizmetleri	-	2,307	4,286	-	-	-	262,516	79,224	17,279	2,941	514	-	-	-	-	-	319,092	49,975	369,067	
Eğitim Hizmetleri	-	1	-	-	-	-	37,654	14,911	2,164	205	45	-	-	-	-	-	52,823	2,157	54,980	
Sağlık ve Sosyal Hizmetler	-	45,403	-	-	-	-	206,943	53,097	11,341	1,862	131	-	-	-	-	-	303,307	15,470	318,777	
Diğer	-	13	-	-	-	-	225	338,156	3,819,948	1,397,718	120,536	8,063,774	-	-	-	-	2,203,717	15,637,027	307,060	15,944,087
<b>Toplam</b>	<b>143,176</b>	<b>57,162</b>	<b>4,286</b>	<b>-</b>	<b>-</b>	<b>-</b>	<b>1,052,038</b>	<b>21,236,245</b>	<b>9,042,478</b>	<b>2,381,050</b>	<b>348,506</b>	<b>8,093,790</b>	<b>-</b>	<b>-</b>	<b>-</b>	<b>-</b>	<b>2,604,957</b>	<b>34,485,342</b>	<b>10,478,346</b>	<b>44,963,688</b>

(\*) Döviz endeksli krediler TP kolonunda gösterilmiştir.

(\*\*) Kredi Riski Azaltımı öncesi, krediye dönüşüm oranı sonrası risk tutarları verilmiştir.



**TÜRK EKONOMİ BANKASI ANONİM ŞİRKETİ**  
**1 OCAK – 31 ARALIK 2013 HESAP DÖNEMİNE AİT**  
**FİNANSAL TABLOLARA İLİŞKİN AÇIKLAMA VE DİPNOTLAR**  
(Tutarlar aksi belirtilmedikçe Bin Türk Lirası (TL) olarak ifade edilmiştir.)

**II. Kredi Riskine İlişkin Açıklamalar (devamı)**

**Sektörlere veya Karşı Taraflara Göre Risk Profili:**

Önceki Dönem	Risk Sınıfları																Diğer alacaklar	TP (*)	YP	Toplam
	Merkezi yönetimlerden veya merkez bankalarından şarta bağlı olan ve olmayan alacaklar	Bölgesel yönetimlerden veya yerel yönetimlerden şarta bağlı olan ve olmayan alacaklar	İdari Birimlerden ve Ticari Olmayan Girişimlerden şarta bağlı olan ve olmayan alacaklar	Çok taraflı kalkınma bankalarından şarta bağlı olan ve olmayan alacaklar	Uluslararası kuruluşlardan şarta bağlı olan ve olmayan alacaklar	Bankalar ve aracı kurumlarından şarta bağlı olan ve olmayan alacaklar	Şarta bağlı olan ve olmayan alacaklar	Şarta bağlı olan ve olmayan perakende alacaklar	Şarta bağlı olmayan gayrimenkul ipotegiyle teminatlandırılmış alacaklar	Tahsili gecikmiş alacaklar	Kurulca riski yüksek olarak belirlenen alacaklar	İpotek teminatlı menkul kıymetler	Menkul kıymetleştirme pozisyonları	Bankalar ve aracı kurumlardan olan kısa vadeli alacaklar ile kısa vadeli kurumsal alacaklar	Kolektif yatırım kuruluşu niteliğindeki yatırımlar					
Tarım	-	-	-	-	-	-	519,275	744,293	74,854	9,294	277	-	-	-	-	-	1,160,889	187,104	1,347,993	
Çiftçilik ve Hayvancılık	-	-	-	-	-	-	457,228	684,877	69,355	8,681	175	-	-	-	-	-	1,056,280	164,036	1,220,316	
Ormancılık	-	-	-	-	-	-	56,525	50,509	4,171	571	83	-	-	-	-	-	89,776	22,083	111,859	
Balıkçılık	-	-	-	-	-	-	5,522	8,907	1,328	42	19	-	-	-	-	-	14,833	985	15,818	
Sanayi	-	70	-	-	-	-	8,725,675	3,462,054	463,581	97,756	10,620	-	-	-	-	-	7,257,592	5,502,164	12,759,756	
Madencilik ve Taşocakçılığı	-	-	-	-	-	-	245,505	198,030	21,642	3,528	270	-	-	-	-	-	322,578	146,397	468,975	
İmalat Sanayi	-	70	-	-	-	-	8,361,744	3,248,781	440,358	94,086	10,327	-	-	-	-	-	6,846,076	5,309,290	12,155,366	
Elektrik, Gaz, Su	-	-	-	-	-	-	118,426	15,243	1,581	142	23	-	-	-	-	-	88,938	46,477	135,415	
İnşaat	-	-	-	-	-	-	1,705,687	549,278	160,740	21,714	5,206	-	-	-	-	-	1,427,381	1,015,244	2,442,625	
Hizmetler	5,213	30,224	13,290	-	-	1,023,362	2,818,904	1,898,287	400,924	92,380	9,140	-	-	-	-	235,040	4,385,631	2,141,133	6,526,764	
Toptan ve Perakende Ticaret	-	1,845	-	-	-	-	1,106,652	765,471	137,460	21,296	1,901	-	-	-	-	2,769	1,648,878	388,516	2,037,394	
Otel ve Lokanta Hizmetleri	-	-	-	-	-	-	305,717	143,618	58,077	3,128	284	-	-	-	-	-	329,017	181,807	510,824	
Ulaştırma Ve Haberleşme	-	-	-	-	-	-	718,465	481,425	50,073	26,174	579	-	-	-	-	-	877,026	399,690	1,276,716	
Mali Kuruluşlar	5,213	-	-	-	-	1,023,362	60,716	11,475	1,171	27,819	5,409	-	-	-	-	229,796	638,435	726,526	1,364,961	
Gayrimenkul ve Kira. Hizm.	-	-	-	-	-	-	384,586	274,681	117,044	6,307	390	-	-	-	-	-	393,025	389,983	783,008	
Serbest Meslek Hizmetleri	-	-	13,290	-	-	-	117,458	110,210	16,033	5,082	413	-	-	-	-	308	223,918	38,876	262,794	
Eğitim Hizmetleri	-	1	-	-	-	-	4,440	21,483	2,933	534	36	-	-	-	-	1,946	30,766	607	31,373	
Sağlık ve Sosyal Hizmetler	-	28,378	-	-	-	-	120,870	89,924	18,133	2,040	128	-	-	-	-	221	244,566	15,128	259,694	
Diğer	-	-	-	-	-	-	358,871	3,811,389	1,460,483	43,450	3,793,840	-	-	-	-	-	1,571,232	10,767,832	271,433	11,039,265
<b>Toplam</b>	<b>5,213</b>	<b>30,294</b>	<b>13,290</b>	<b>-</b>	<b>-</b>	<b>1,023,362</b>	<b>14,128,412</b>	<b>10,465,301</b>	<b>2,560,582</b>	<b>264,594</b>	<b>3,819,083</b>	<b>-</b>	<b>-</b>	<b>-</b>	<b>-</b>	<b>1,806,272</b>	<b>24,999,325</b>	<b>9,117,078</b>	<b>34,116,403</b>	

(\*) Döviz endeksli krediler TP kolonunda gösterilmiştir.

(\*\*) Kredi Riski Azaltımı öncesi, krediye dönüşüm oranı sonrası risk tutarları verilmiştir.

**TÜRK EKONOMİ BANKASI ANONİM ŞİRKETİ**  
**1 OCAK – 31 ARALIK 2013 HESAP DÖNEMİNE AİT**  
**FİNANSAL TABLOLARA İLİŞKİN AÇIKLAMA VE DİPNOTLAR**  
(Tutarlar aksi belirtilmedikçe Bin Türk Lirası (TL) olarak ifade edilmiştir.)

**II. Kredi Riskine İlişkin Açıklamalar (devamı)**

**Vade Unsuru Taşıyan Risklerin Kalan Vadelerine Göre Dağılımı:**

Cari Dönem Risk Sınıfları	Vadeye Kalan Süre				
	1 ay	1-3 ay	3-6 ay	6-12 ay	1 yıl üzeri
Merkezi yönetimlerden veya merkez bankalarından şarta bağlı olan ve olmayan alacaklar	142,825	-	-	-	351
Bölgesel yönetimlerden veya yerel yönetimlerden şarta bağlı olan ve olmayan alacaklar	94	571	28	3,402	52,436
İdari Birimlerden ve Ticari Olmayan Girişimlerden şarta bağlı olan ve olmayan alacaklar	-	-	-	-	-
Çok taraflı kalkınma bankalarından şarta bağlı olan ve olmayan alacaklar	-	-	-	-	-
Uluslararası teşkilatlardan şarta bağlı olan ve olmayan alacaklar	-	-	-	-	-
Bankalar ve aracı kurumlardan şarta bağlı olan ve olmayan alacaklar	428,163	28,513	44,220	77,025	18,034
Şarta bağlı olan ve olmayan kurumsal alacaklar	5,758,704	854,950	1,213,569	2,483,728	5,659,876
Şarta bağlı olan ve olmayan perakende alacaklar	3,390,102	242,399	371,002	614,629	3,042,517
Şarta bağlı olan ve olmayan gayrimenkul ipoteğiyle teminatlandırılmış alacaklar	328,219	21,986	40,659	84,166	1,861,987
Tahsili gecikmiş alacaklar	-	-	-	-	-
Kurulca riski yüksek olarak belirlenen alacaklar	-	291,255	246,215	383,811	7,140,888
İpotek teminatlı menkul kıymetler	-	-	-	-	-
Menkul kıymetleştirme pozisyonları	-	-	-	-	-
Bankalar ve aracı kurumlardan olan kısa vadeli alacaklar ile kısa vadeli kurumsal alacaklar	-	-	-	-	-
Kolektif yatırım kuruluşu niteliğindeki yatırımlar	-	-	-	-	-
Diğer alacaklar	1,083,010	137,368	102,417	-	-
<b>Genel Toplam</b>	<b>11,131,117</b>	<b>1,577,042</b>	<b>2,018,110</b>	<b>3,646,761</b>	<b>17,776,089</b>

Önceki Dönem Risk Sınıfları	Vadeye Kalan Süre				
	1 ay	1-3 ay	3-6 ay	6-12 ay	1 yıl üzeri
Merkezi yönetimlerden veya merkez bankalarından şarta bağlı olan ve olmayan alacaklar	-	-	4,875	-	338
Bölgesel yönetimlerden veya yerel yönetimlerden şarta bağlı olan ve olmayan alacaklar	161	335	303	795	28,308
İdari Birimlerden ve Ticari Olmayan Girişimlerden şarta bağlı olan ve olmayan alacaklar	7,775	-	-	-	-
Çok taraflı kalkınma bankalarından şarta bağlı olan ve olmayan alacaklar	-	-	-	-	-
Uluslararası teşkilatlardan şarta bağlı olan ve olmayan alacaklar	-	-	-	-	-
Bankalar ve aracı kurumlardan şarta bağlı olan ve olmayan alacaklar	415,909	15,913	118,320	10,684	25,426
Şarta bağlı olan ve olmayan kurumsal alacaklar	4,150,645	511,960	1,036,269	1,203,068	2,487,326
Şarta bağlı olan ve olmayan perakende alacaklar	4,105,890	303,268	392,021	650,398	3,403,757
Şarta bağlı olan ve olmayan gayrimenkul ipoteğiyle teminatlandırılmış alacaklar	467,421	28,686	60,514	83,749	1,865,315
Tahsili gecikmiş alacaklar	-	-	-	-	-
Kurulca riski yüksek olarak belirlenen alacaklar	-	-	-	214,000	3,578,258
İpotek teminatlı menkul kıymetler	-	-	-	-	-
Menkul kıymetleştirme pozisyonları	-	-	-	-	-
Bankalar ve aracı kurumlardan olan kısa vadeli alacaklar ile kısa vadeli kurumsal alacaklar	-	-	-	-	-
Kolektif yatırım kuruluşu niteliğindeki yatırımlar	-	-	-	-	-
Diğer alacaklar	723,465	-	-	-	-
<b>Genel Toplam</b>	<b>9,871,266</b>	<b>860,162</b>	<b>1,612,302</b>	<b>2,162,694</b>	<b>11,388,728</b>

**TÜRK EKONOMİ BANKASI ANONİM ŞİRKETİ**  
**1 OCAK – 31 ARALIK 2013 HESAP DÖNEMİNE AİT**  
**FİNANSAL TABLOLARA İLİŞKİN AÇIKLAMA VE DİPNOTLAR**  
(Tutarlar aksi belirtilmedikçe Bin Türk Lirası (TL) olarak ifade edilmiştir.)

**II. Kredi Riskine İlişkin Açıklamalar (devamı)**

**Risk sınıflarına ilişkin bilgiler**

Sermaye Yeterliliğinin Ölçülmesine ve Değerlendirilmesine İlişkin Yönetmeliğin 6 ncı maddesinde belirtilen risk sınıflarından olan Merkezi yönetimlerden veya merkez bankalarından alacaklar için Ekonomik İşbirliği ve Kalkınma Örgütü (OECD) tarafından yayımlanan ülke riski sınıflandırması esas alınmaktadır.

Yurtdışında bulunan banka ve aracı kurumlardan olan alacaklara bunların kurulu olduğu ülkenin merkezi yönetiminden alacakları için uygulanandan daha düşük bir risk ağırlığı uygulanmamakla birlikte, derecelendirilmemiş bankalar ve aracı kurumlardan olan kalan vadesi 3 ay ve daha kısa alacaklara %20, kalan vadesi 3 ay ve daha uzun alacaklara %50 risk ağırlığı uygulanmaktadır. Kurumsal alacaklar için, merkezi yönetimden alacaklara uygulanan risk ağırlığı ile %100 risk ağırlığından yüksek olanı uygulanmaktadır.

Ekonomik İşbirliği ve Kalkınma Örgütü (OECD) tarafından yayımlanan ülke riski sınıflandırmasını esas alan, kredi kalitesi kademesi ve risk ağırlıkları eşleştirmesi aşağıdaki tabloda gösterilmiştir:

OECD Kredi Kalitesi Kademesi	Merkezi Yönetimlerden veya Merkez Bankalarından Alacaklar	Bankalardan ve Aracı Kurumlardan Alacaklar		Kurumsal Alacaklar
		Kalan vadesi 3 aydan küçük alacaklar	Kalan vadesi 3 aydan büyük alacaklar	
0	%0	%20	%50	%100
1	%0	%20	%50	%100
2	%20	%20	%50	%100
3	%50	%50	%50	%100
4	%100	%100	%100	%100
5	%100	%100	%100	%100
6	%100	%100	%100	%100
7	%150	%150	%150	%150

**Risk Ağırlığına Göre Risk Tutarları:**

**Cari Dönem:**

Risk Ağırlığı	%0	%10	%20	%50	%75	%100	%150	%200	%250	%1250	Özkaynaklardan İndirilenler
Kredi Riski Azaltımı Öncesi Tutar	11,457,857	-	1,135,516	5,725,797	12,056,635	25,261,006	1,280,103	2,775,002	40,018	-	558,470
Kredi Riski Azaltımı Sonrası Tutar	11,457,857	-	1,127,466	5,623,766	11,830,769	24,120,458	1,279,553	2,775,002	40,018	-	558,470

**Önceki Dönem:**

Risk Ağırlığı	%0	%10	%20	%50	%75	%100	%150	%200	%250	%1250	Özkaynaklardan İndirilenler
Kredi Riski Azaltımı Öncesi Tutar	8,677,197	-	1,523,460	5,330,682	14,202,377	16,659,524	887,285	1,252,068	-	-	500,126
Kredi Riski Azaltımı Sonrası Tutar	8,677,197	-	1,521,372	5,305,097	13,890,680	15,947,620	887,285	1,252,069	-	-	500,126

**TÜRK EKONOMİ BANKASI ANONİM ŞİRKETİ**  
**1 OCAK – 31 ARALIK 2013 HESAP DÖNEMİNE AİT**  
**FİNANSAL TABLOLARA İLİŞKİN AÇIKLAMA VE DİPNOTLAR**  
(Tutarlar aksi belirtilmedikçe Bin Türk Lirası (TL) olarak ifade edilmiştir.)

**II. Kredi Riskine İlişkin Açıklamalar (devamı)**

**Önemli Sektörlere veya Karşı Taraf Türüne Göre Muhtelif Bilgiler**

Cari Dönem Önemli Sektörler / Karşı Taraflar	Krediler		Değer	
	Değer Kaybına Uğramış	Tahsili Gecikmiş	Ayarlamaları	Karşılıklar
Tarım	48,380	126,551	5,494	28,206
Çiftçilik ve Hayvancılık	47,639	120,715	5,241	27,917
Ormancılık	-	4,494	195	-
Balıkçılık	741	1,342	58	289
Sanayi	280,572	383,807	16,662	170,819
Madencilik ve Taşocakçılığı	17,885	28,606	1,242	13,266
İmalat Sanayi	262,400	354,569	15,393	157,357
Elektrik, Gaz, Su	287	632	27	196
İnşaat	54,568	85,179	3,698	27,918
Hizmetler	187,888	333,335	14,472	115,355
Toptan ve Perakende Ticaret	65,600	99,021	4,299	42,067
Otel ve Lokanta Hizmetleri	7,538	35,631	1,547	3,998
Ulaştırma Ve Haberleşme	75,593	96,728	4,199	47,017
Mali Kuruluşlar	614	2,339	102	477
Gayrimenkul ve Kira. Hizm.	16,052	39,239	1,704	8,270
Serbest Meslek Hizmetleri	16,213	38,610	1,676	10,085
Eğitim Hizmetleri	849	3,512	152	530
Sağlık ve Sosyal Hizmetler	5,429	18,255	793	2,911
Diğer	296,713	632,256	27,448	185,778
<b>Toplam</b>	<b>868,121</b>	<b>1,561,128</b>	<b>67,774</b>	<b>528,076</b>

Önceki Dönem Önemli Sektörler / Karşı Taraflar	Krediler		Değer	
	Değer Kaybına Uğramış	Tahsili Gecikmiş	Ayarlamaları	Karşılıklar
Tarım	21,378	86,719	1,587	12,121
Çiftçilik ve Hayvancılık	-	-	-	-
Ormancılık	21,146	85,378	1,562	11,937
Balıkçılık	232	1,341	25	184
Sanayi	236,712	356,163	6,513	143,239
Madencilik ve Taşocakçılığı	9,800	1,710	31	9,306
İmalat Sanayi	223,683	349,234	6,387	132,394
Elektrik, Gaz, Su	3,229	5,219	95	1,539
İnşaat	58,688	72,493	1,326	39,129
Hizmetler	146,721	294,972	5,395	83,790
Toptan ve Perakende Ticaret	48,863	81,970	1,499	28,235
Otel ve Lokanta Hizmetleri	5,949	22,415	410	2,707
Ulaştırma Ve Haberleşme	57,115	67,513	1,235	32,720
Mali Kuruluşlar	1,216	21,283	389	868
Gayrimenkul ve Kira. Hizm.	12,153	27,721	507	6,040
Serbest Meslek Hizmetleri	-	-	-	-
Eğitim Hizmetleri	954	4,647	85	529
Sağlık ve Sosyal Hizmetler	20,471	69,423	1,270	12,691
Diğer	179,727	508,912	9,308	107,488
<b>Toplam</b>	<b>643,226</b>	<b>1,319,259</b>	<b>24,129</b>	<b>385,767</b>

**TÜRK EKONOMİ BANKASI ANONİM ŞİRKETİ**  
**1 OCAK – 31 ARALIK 2013 HESAP DÖNEMİNE AİT**  
**FİNANSAL TABLOLARA İLİŞKİN AÇIKLAMA VE DİPNOTLAR**  
(Tutarlar aksi belirtilmedikçe Bin Türk Lirası (TL) olarak ifade edilmiştir.)

**II. Kredi Riskine İlişkin Açıklamalar (devamı)**

**Değer Ayarlamaları ve Kredi Karşılıkları Değişimine İlişkin Bilgiler**

	31.12.2012	Dönem İçinde	Karşılık	Aktiften	Diğer	31.12.2013
	Bakiyesi	Ayrılan Karşılık	İptalleri	Silinenler	Ayarlamalar*	Bakiyesi
		Tutarları				
Özel Karşılıklar	385,767	365,723	(109,167)	(114,247)	-	528,076
Genel Karşılıklar	405,305	229,549	(97,152)	-	-	537,702

(\*) Kur farklarına, faaliyet birleşmelerine, devralma işlemlerine ve bağlı ortaklıkların elden çıkartılmasına göre belirlenenler.

	31.12.2011	Dönem İçinde	Karşılık	Aktiften	Diğer	31.12.2012
	Bakiyesi	Ayrılan Karşılık	İptalleri	Silinenler	Ayarlamalar*	Bakiyesi
		Tutarları				
Özel Karşılıklar	517,518	263,906	(90,144)	(305,513)	-	385,767
Genel Karşılıklar	264,114	214,225	(73,034)	-	-	405,305

(\*) Kur farklarına, faaliyet birleşmelerine, devralma işlemlerine ve bağlı ortaklıkların elden çıkartılmasına göre belirlenenler.

**III. Piyasa Riskine İlişkin Açıklamalar**

Banka'nın risk yönetimi alanındaki faaliyetleri "Bankaların İç Sistemleri Hakkında Yönetmelik" ve "Bankaların Sermaye Yeterliliğinin Ölçülmesine ve Değerlendirilmesine İlişkin Yönetmelik" ile uyumlu şekilde Yönetim Kurulu'nun sorumluluğunda yürütülmektedir.

Banka Yönetim Kurulu taşıdığı temel riskleri göz önünde bulundurarak bu risklere ilişkin limitleri belirlemekte ve söz konusu limitleri piyasa koşulları ve Banka stratejileri doğrultusunda dönemsel olarak revize etmektedir. Ayrıca Banka Yönetim Kurulu, risk yönetimi bölümü ile üst düzey yönetimin, Banka'nın maruz kaldığı çeşitli riskleri tanımlama, ölçme, kontrol etme ve yönetme hususlarında gerekli tedbirleri almalarını sağlamıştır.

Bilanço içi ve bilanço dışı hesaplarda Banka tarafından tutulan pozisyonların finansal piyasalardaki dalgalanmalarından kaynaklanan faiz ve kur riskleri ölçülmekte, sermaye yükümlülüğünün hesaplamasında aşağıdaki tabloda yer verilen standart metot ile hesaplanan riske maruz değer dikkate alınmaktadır. Standart metot dışında içsel model kullanılarak hesaplanan piyasa riski değeri (Riske Maruz Değer), senaryo analizi ve stres testleri kullanılarak desteklenmekte olup, tarihsel simülasyon yöntemi ile günlük olarak hesaplanmakta ve üst yönetime raporlanmaktadır.

i) Piyasa Riskine İlişkin Bilgiler:

	Tutar
(I) Genel Piyasa Riski İçin Hesaplanan Sermaye Yükümlülüğü - Standart Metot	18,163
(II) Spesifik Risk İçin Hesaplanan Sermaye Yükümlülüğü - Standart Metot	884
Menkul kıymetleştirme Pozisyonlarına İlişkin Spesifik Risk İçin Gerekli Sermaye Yükümlülüğü- Standart Metot	-
(III) Kur Riski İçin Hesaplanan Sermaye Yükümlülüğü - Standart Metot	5,977
(IV) Emtia Riski İçin Hesaplanan Sermaye Yükümlülüğü - Standart Metot	-
(V) Takas Riski İçin Hesaplanan Sermaye Yükümlülüğü - Standart Metot	-
(VI) Opsiyonlardan Kaynaklanan Piyasa Riski İçin Hesaplanan Sermaye Yükümlülüğü - Standart Metot	831
(VII) Karşı Taraf Kredi Riski İçin Hesaplanan Sermaye Yükümlülüğü - Standart Metot	43,385
(VIII) Risk Ölçüm Modeli Kullanan Bankalarda Piyasa Riski İçin Hesaplanan Sermaye Yükümlülüğü	-
(IX) Piyasa Riski İçin Hesaplanan Toplam Sermaye Yükümlülüğü (I+II+III+IV+V+VI+VII)	69,240
<b>(X) Piyasa Riskine Esas Tutar (12.5 x VIII) ya da (12.5 x IX)</b>	<b>865,500</b>

**TÜRK EKONOMİ BANKASI ANONİM ŞİRKETİ**  
**1 OCAK – 31 ARALIK 2013 HESAP DÖNEMİNE AİT**  
**FİNANSAL TABLOLARA İLİŞKİN AÇIKLAMA VE DİPNOTLAR**  
(Tutarlar aksi belirtilmedikçe Bin Türk Lirası (TL) olarak ifade edilmiştir.)

**III. Piyasa Riskine İlişkin Açıklamalar (devamı)**

ii) Dönem içerisinde ay sonları itibarıyla hesaplanan piyasa riskine ilişkin ortalama piyasa riski tablosu:

	Cari Dönem			Önceki Dönem		
	Ortalama	En Yüksek	En Düşük	Ortalama	En Yüksek	En Düşük
Faiz Oranı Riski	17,433	23,084	12,486	21,605	33,157	10,113
Hisse Senedi Riski	-	-	-	3,311	3,899	-
Kur Riski	6,807	15,529	3,803	5,849	9,429	3,103
Emtia Riski	-	-	-	-	-	-
Takas Riski	-	-	-	-	-	-
Opsiyon Riski	1,139	2,254	570	473	1,913	1
Karşı Taraf Kredi Riski	31,168	49,993	17,344	15,407	17,946	13,055
<b>Toplam Riske Maruz Değer (*)</b>	<b>706,824</b>	<b>906,625</b>	<b>479,850</b>	<b>585,398</b>	<b>832,617</b>	<b>329,714</b>

(\*) "Toplam Riske Maruz Değer", piyasa riskleri için hesaplanan sermaye yükümlülükleri toplamının 12.5 ile çarpılması suretiyle hesaplanmıştır.

b) Karşı taraf kredi riskine ilişkin bilgiler:

Türev işlem yapmak isteyen müşterilerin limit talepleri, ilgili iş koluna göre farklı kredi komitelerinde değerlendirilir. Kredi komitesi tarafından onaylanan limit tutarları risk ağırlıklı limitlerdir. Risk ağırlıklı limitler kapsamında takip edilecek risk tutarı hesaplanırken, işlemin nominal tutarına; işlemin vadesine, tipine, para birimine, yapılış amacına göre değişen ve her bir risk faktörünün tarihsel hareketliliği üzerine kurulan oranlarla çarpılır. Güncellemeler, piyasalarda yüksek dalgalanmaların sıklıkla yaşandığı zamanlar haricinde genellikle yıllık bazda yapılır. Diğer bir deyişle, piyasalarda yüksek dalgalanmalar olması durumunda, mevcut tablolar risk hesaplamalarını yeterli bir şekilde karşılamıyorsa, tüm tablolar yıllık süreyi beklemeden tekrar gözden geçirilir.

Tablo hesaplamalarında, farklı tarihsel periyotlar göz önüne alınarak analizler düzenlenir. Veri seti içine geçmişte yüksek dalgalanma olan bir periyot var ise, geçmişte yüksek dalgalanmaların olduğu periyotta ve sonuçlarda alınan tarihsel dönem kritik olabilmektedir. Ayrıca, tarihsel dalgalanmalarda, benzer çalışma kastedilen bir veri için de ayrıca düzenlenmektedir. Süreçte, BNPP tarafından sağlanan referanslar da ayrıca göz önüne alınmaktadır. En sonunda, tüm sonuçlar önce iş kolları, sonrasında da Piyasa Riski Komitesinde tartışılır. Son karar Risk Politikası Komitesi tarafından alınır ve alternatiflerin arasından biri seçilerek uygulamaya alınır.

Türev ürün müşterisi işlemi yapılış amacına göre ikiye ayrılmaktadır. Bu ayrışma sırasında müşteri, yapmış olduğu farklı işlemlerle değerlendirilmeyip, hangi gruba girdiği müşteri özelinde tüm işlemlerini kapsayacak şekilde karar verilir. İlgili Krediler Bölümü, müşterinin Alım/Satım Amaçlı Türev Limiti ya da Korunma Amaçlı Türev Limiti kapsamında değerlendirileceğine karar verir.

Prensip, tüm bireysel müşteriler, alım/satım amaçlı olarak değerlendirilmekte ve %100 nakit ve benzeri teminatla çalışılmaktadır. Ticari ve Kurumsal müşteriler ise firma bazında değerlendirilerek alınan karar neticesinde farklı teminat koşullarıyla çalışılmaktadır. Müşteriler ile belirlenen teminat şartlarına göre günlük bazda riskler takip edilmekte, içsel olarak belirlenen kurallar çerçevesinde gerekli görülen durumlarda ek teminat talepleri yapılmaktadır.

Bankalar ile gerçekleştirilen türev işlemlerde ise karşı kurumdan ISDA, CSA ve GMRA anlaşmaları talep edilmektedir. Prensip olarak bu anlaşmaların imzalanmadığı bankalarla türev işlemler gerçekleştirilmemektedir. Sözleşme şartları dikkate alınarak türev işlem gerçekleştirilen bankalar ile günlük bazda teminat yönetimi gerçekleştirilmektedir. Bu şekilde olası karşı taraf riski minimize edilmektedir.

Açık olan tüm türev işlemleri piyasa verileri kullanılarak günlük olarak değerlendirilmekte ve oluşan değerlendirme tutarları sisteme yüklenmektedir. Yeni bir işlem yapıldığında ilgili risk ağırlıkları ile hesaplanan risk tutarı sisteme otomatik olarak yansımaktadır. Diğer bir deyişle yapılan tüm türev işlemlerine ilişkin karşı taraf riski bankacılık sistemi üzerinden takip edilmektedir. Bu çerçevede müşteri işlemleri için gerekli teminat tutarı, işlemin değerlendirme tutarı ve risk ağırlıklı nominal tutarı, teminat şartı ve Banka tarafından belirlenen limit takip kuralları dikkate alınarak günlük olarak takip edilir.

Yapılan işlemlerin işlem bazında sermaye tüketiminin ne kadar olacağını öngörülebilmesi amacıyla simülasyonlar yapılmaktadır. Türev işlem gerçekleştirilen müşteri ve bankaların ratingleri ve Basel II portföyleri her ay tekrar güncellenmekte, tüm bunlar sermaye gereksinimi hesaplamasında ve teminat koşullarının değerlendirilmesinde dikkate alınmaktadır.

**TÜRK EKONOMİ BANKASI ANONİM ŞİRKETİ**  
**1 OCAK – 31 ARALIK 2013 HESAP DÖNEMİNE AİT**  
**FİNANSAL TABLOLARA İLİŞKİN AÇIKLAMA VE DİPNOTLAR**  
(Tutarlar aksi belirtilmedikçe Bin Türk Lirası (TL) olarak ifade edilmiştir.)

**III. Piyasa Riskine İlişkin Açıklamalar (devamı)**

- b) Karşı taraf kredi riskine ilişkin bilgiler: (devamı)

**Karşı Taraf Riskine İlişkin Nicel Bilgiler:**

	<b>Alım/Satım Hesapları</b>	<b>Bankacılık Hesapları</b>	<b>Toplam</b>
Faiz Oranına Dayalı Sözleşmeler	14,615	7,120	21,735
Döviz Kuruna Dayalı Sözleşmeler	226,098	30,762	256,860
Emtiaya Dayalı Sözleşmeler	-	-	-
Hisse Senedine Dayalı Sözleşmeler	-	-	-
Diğer	-	-	-
Pozitif Gerçeğe Uygun Brüt Değer	576,797	150,438	727,235
Netleştirilmenin Faydaları	-	-	-
Netleştirilmiş Cari Risk Tutarı	-	-	-
Tutulmuş Teminatlar	-	-	-
Türevlere İlişkin Net Pozisyon	817,510	188,320	1,005,830

- c) Sermaye gereksinimi BDDK tarafından izin verilen bir risk ölçüm modeli ile hesaplanmamaktadır.

**IV. Operasyonel Riske İlişkin Açıklamalar**

- a) Operasyonel risk hesaplamasında temel gösterge yöntemi kullanılmaktadır. Piyasa riski ölçümleri aylık olarak yapılmaktadır.
- b) Temel gösterge yönteminin kullanılması durumunda aşağıdaki tabloda yer alan bilgiler:

	<b>31.12.2010</b>	<b>31.12.2011</b>	<b>31.12.2012</b>	<b>Toplam/Pozitif BG yılı sayısı</b>	<b>Oran (%)</b>	<b>Toplam</b>
Brüt gelir	1,960,837	1,677,723	2,373,162	2,003,907	15	300,586
Operasyonel Riske Esas Tutar (Toplam*12,5)						3,757,326

	<b>31.12.2009</b>	<b>31.12.2010</b>	<b>31.12.2011</b>	<b>Toplam/Pozitif BG yılı sayısı</b>	<b>Oran (%)</b>	<b>Toplam</b>
Brüt gelir	1,850,461	1,960,837	1,677,723	1,829,674	15	274,451
Operasyonel Riske Esas Tutar (Toplam*12,5)						3,430,638

- c) Banka standart metod kullanmamaktadır.
- d) Banka standart yöntemde alternatif uygulama kullanmamaktadır.

**TÜRK EKONOMİ BANKASI ANONİM ŞİRKETİ**  
**1 OCAK – 31 ARALIK 2013 HESAP DÖNEMİNE AİT**  
**FİNANSAL TABLOLARA İLİŞKİN AÇIKLAMA VE DİPNOTLAR**  
(Tutarlar aksi belirtilmedikçe Bin Türk Lirası (TL) olarak ifade edilmiştir.)

**V. Kur Riskine İlişkin Açıklamalar:**

Kur riski; döviz kurlarında meydana gelebilecek değişiklikler nedeniyle bankaların maruz kalabilecekleri zarar olasılığını ifade etmektedir. Kur riskine esas sermaye yükümlülüğü hesaplanırken Banka'nın, tüm döviz varlıkları, yükümlülükleri ve vadeli döviz işlemleri göz önünde bulundurulmakta, standart metot ile riske maruz değer hesaplanmaktadır.

Banka Yönetim Kurulu'nun belirlediği pozisyon limitleri günlük olarak izlenmekte, Banka'nın yabancı para işlemlerde oluşması muhtemel değer değişiklikleri de ayrıca gözlenmektedir.

Banka'nın risk yönetimi stratejisinin bir unsuru olarak yabancı para cinsinden her türlü borçlanmalar türev araçları ile riskine karşı korunmaktadır.

Banka Aktif Pasif Yönetimi ve Hazine Grubu Yönetim Kurulu'nca onaylanan limitler çerçevesinde, yurtiçi ve yurtdışı piyasalarda oluşabilecek Türk Parası veya yabancı para fiyat, likidite ve karşılabilirlik risklerinin yönetimi ile sorumludur. Para piyasalarında oluşan risklerin ve bu riskleri yaratan işlemlerin kontrolü günlük olarak yapılmakta ve haftalık olarak Banka Aktif-Pasif Komitesi'ne raporlanmaktadır.

Banka, 31 Aralık 2013 tarihi itibarıyla 2,269,211 TL'si bilanço açık pozisyonundan (31 Aralık 2012: 2,179,269 TL açık pozisyon) ve 2,713,582 TL'si nazım hesap kapalı pozisyonundan (31 Aralık 2012: 2,583,595 TL kapalı pozisyon) oluşmak üzere 444,371 TL net kapalı yabancı para pozisyonu (31 Aralık 2012: 404,326 TL net kapalı) taşımaktadır.

Banka'nın 31 Aralık 2013 tarihi ile bu tarihten geriye doğru son beş iş günü kamuya duyurulan belli başlı tam TL cari döviz alış kurları:

	24.12.2013	25.12.2013	26.12.2013	27.12.2013	30.12.2013	31.12.2013
USD	2.0744	2.076	2.1122	2.1506	2.1189	2.1297
JPY	0.0199	0.0199	0.0202	0.0205	0.0202	0.0203
EURO	2.8341	2.8416	2.891	2.9684	2.9265	2.9346

Banka'nın belli başlı cari döviz alış kurlarının 31 Aralık 2013 tarihinden geriye doğru son otuz günlük basit aritmetik ortalama değerleri:

	Aylık Ortalama Döviz Alış Kuru
USD	2,0621
JPY	0,0199
EURO	2,8267

**Kur riskine duyarlılık:**

Banka büyük ölçüde EURO ve USD cinsinden kur riskine maruz kalmaktadır.

Aşağıdaki tablo Banka'nın USD ve EURO kurlarındaki %10'luk değişime olan duyarlılığını göstermektedir. Kullanılan %10'luk oran, kur riskinin üst düzey yönetime Banka içinde raporlanması sırasında kullanılan oran olup, söz konusu oran yönetimin döviz kurlarında beklediği olası değişikliği ifade etmektedir. USD'nin ve EURO'nun TL karşısında %10'luk değer kaybı kar ve özkaynak tutarlarını kısa pozisyon olması durumunda pozitif yönde, uzun pozisyon olması durumunda negatif yönde etkilemektedir.

Döviz kurundaki % değişim	Kar / zarar üzerindeki etki		Özkaynak üzerindeki etki (*)	
	31 Aralık 2013	31 Aralık 2012	31 Aralık 2013	31 Aralık 2012
USD 10 artış	8,212	18,719	1	401
USD 10 azalış	(8,212)	(18,719)	(1)	(401)
EURO 10 artış	(672)	19,564	-	1
EURO 10 azalış	672	(19,564)	-	(1)

(\*) Özkaynak üzerindeki etki; döviz kurlarındaki değişimin gelir tablosunda yarattığı etkiyi içermemektedir.

Banka'nın döviz kurlarındaki değişime duyarlılığı cari dönem içerisinde kayda değer bir değişiklik göstermemiştir. Piyasa beklentileri doğrultusunda pozisyon açılması veya kapatılması dönem döviz kurlarındaki değişime duyarlılığı artırabilmektedir.



**TÜRK EKONOMİ BANKASI ANONİM ŞİRKETİ**  
**1 OCAK – 31 ARALIK 2013 HESAP DÖNEMİNE AİT**  
**FİNANSAL TABLOLARA İLİŞKİN AÇIKLAMA VE DİPNOTLAR**  
(Tutarlar aksi belirtilmedikçe Bin Türk Lirası (TL) olarak ifade edilmiştir.)

**V. Kur Riskine İlişkin Açıklamalar: (devamı)**

**Banka'nın kur riskine ilişkin bilgiler:**

<b>Cari Dönem</b>	<b>EURO</b>	<b>USD</b>	<b>DİĞER YP</b>	<b>TOPLAM</b>
<b>Varlıklar</b>				
Nakit Değerler (Kasa, Etkatif Deposu, Yoldaki Paralar, Satın Alınan Çekler) ve TC Merkez Bankası	2,813,895	2,435,949	929,469	6,179,313
Bankalar	46,830	89,348	112,737	248,915
Gerçeğe Uygun Değer Farkı Kar veya Zarara Yansıtılan Finansal Varlıklar (*****)	7,344	13,087	310	20,741
Para Piyasalarından Alacaklar	-	-	-	-
Satılmaya Hazır Finansal Varlıklar	258	1,692	6,149	8,099
Krediler (**)	3,700,626	5,058,819	837,261	9,596,706
İştirak, Bağlı Ortaklık ve Birlikte Kontrol Edilen Ortaklıklar (İş Ortaklıkları)	61,254	-	-	61,254
Vadeye Kadar Elde Tutulacak Yatırımlar	-	-	-	-
Riskten Korunma Amaçlı Türev Finansal Varlıklar	-	63	-	63
Maddi Duran Varlıklar	-	-	-	-
Maddi Olmayan Duran Varlıklar	-	-	-	-
Diğer Varlıklar	154,709	9,113	212	164,034
<b>Toplam Varlıklar</b>	<b>6,784,916</b>	<b>7,608,071</b>	<b>1,886,138</b>	<b>16,279,125</b>
<b>Yükümlülükler</b>				
Bankalar Mevduatı	23,419	24,118	91,177	138,714
Döviz Tevdiat Hesabı (*)	3,343,740	5,828,125	1,044,330	10,216,195
Para Piyasalarına Borçlar	-	-	-	-
Diğer Mali Kuruluşlar, Sağl. Fonlar	5,031,983	2,173,805	833,921	8,039,709
İhraç Edilen Menkul Değerler	-	-	-	-
Muhtelif Borçlar	30,358	114,731	2,741	147,830
Riskten Korunma Amaçlı Türev Finansal Borçlar	-	-	-	-
Diğer Yükümlülükler (***)	2,466	2,875	547	5,888
<b>Toplam Yükümlülükler</b>	<b>8,431,966</b>	<b>8,143,654</b>	<b>1,972,716</b>	<b>18,548,336</b>
<b>Net Bilanço Pozisyonu</b>	<b>(1,647,050)</b>	<b>(535,583)</b>	<b>(86,578)</b>	<b>(2,269,211)</b>
<b>Net Nazım Hesap Pozisyonu</b>	<b>2,203,401</b>	<b>390,560</b>	<b>119,621</b>	<b>2,713,582</b>
Türev Finansal Araçlardan Alacaklar (****)	6,605,365	11,528,017	606,223	18,739,605
Türev Finansal Araçlardan Borçlar (****)	4,401,964	11,137,457	486,602	16,026,023
Gayrinakdi Krediler (*****)	3,069,829	3,383,713	135,892	6,589,434
<b>Önceki Dönem</b>				
Toplam Varlıklar	4,741,035	5,253,559	1,646,236	11,640,830
Toplam Yükümlülükler	6,118,983	6,117,183	1,583,933	13,820,099
Net Bilanço Pozisyonu	(1,377,948)	(863,624)	62,303	(2,179,269)
Net Nazım Hesap Pozisyonu	1,573,600	1,054,825	(44,830)	2,583,595
Türev Finansal Araçlardan Alacaklar (****)	4,533,886	8,860,886	863,388	14,258,160
Türev Finansal Araçlardan Borçlar (****)	2,960,286	7,806,061	908,218	11,674,565
Gayrinakdi Krediler(*****)	2,986,146	3,128,011	162,881	6,277,038

(\*) Döviz tevdiat hesapları 671,360 TL (31 Aralık 2012: 798,011 TL) tutarında kıymetli maden depo hesaplarını da içermektedir.

(\*\*) Krediler, 2,508,336 TL (31 Aralık 2012: 1,907,927 TL) tutarında döviz endeksli kredi hesaplarını içermektedir.

(\*\*\*) 39,826 TL (31 Aralık 2012: 53,288 TL) türev finansal işlem reeskont giderleri diğer yükümlülükler satırından düşülmüştür.

(\*\*\*\*) Türev finansal araçlardan alacaklar satırına 626,064 TL (31 Aralık 2012: 654,449 TL), türev finansal araçlardan borçlar satırına da 549,644 TL (31 Aralık 2012: 431,360 TL) tutarlarında vadeli aktif değer ve menkul değerler alım-satım taahhütleri eklenmiştir.

(\*\*\*\*\*) 32,146 TL (31 Aralık 2012: 55,161 TL) türev finansal işlem reeskont geliri Gerçeğe Uygun Değer Farkı Kar veya Zarara Yansıtılan Finansal Varlıklar satırından düşülmüştür.

(\*\*\*\*\*) Net bilanço dışı pozisyona etkisi bulunmamaktadır.

**TÜRK EKONOMİ BANKASI ANONİM ŞİRKETİ**  
**1 OCAK – 31 ARALIK 2013 HESAP DÖNEMİNE AİT**  
**FİNANSAL TABLOLARA İLİŞKİN AÇIKLAMA VE DİPNOTLAR**  
(Tutarlar aksi belirtilmedikçe Bin Türk Lirası (TL) olarak ifade edilmiştir.)

**VI. Faiz Oranı Riskine İlişkin Açıklamalar**

Faiz oranı riski, faiz oranlarındaki hareketler nedeniyle Banka'nın pozisyon durumuna bağlı olarak maruz kalabileceği zarar olasılığını ifade etmekte olup, Aktif-Pasif Komitesi tarafından yönetilmektedir. Faiz oranı riskinde, varlıkların, yükümlülüklerin ve bilanço dışı kalemlerin faize duyarlılığı standart metod ile hesaplanmakta ve piyasa riski içinde sermaye yükümlülüğü rakamına dahil edilmektedir.

Faiz oranlarındaki dalgalanmaların yaratacağı etkilerden korunmak risk yönetimi bölümünün birinci önceliğidir. Bu çerçevede durasyon, vade ve duyarlılık analizi, Risk Yönetimi Bölümü tarafından hesaplanarak gerek Likidite Riski gerekse Aktif-Pasif Komitesi'ne sunulmaktadır.

Banka'nın bütçe beklentilerindeki makroekonomik göstere tahminlerine göre faiz gelirlerine ilişkin simülasyonlar yapılmaktadır.

Banka yönetimi günlük olarak piyasadaki faiz oranlarını da takip ederek gerektiğinde Banka'nın faiz oranlarını değiştirebilmektedir.

Banka limitler dahilinde faiz oranı riski taşıdığından önemli derecede bir faiz oranı riski yaşamaması beklenmemektedir.

**Varlıkların, yükümlülüklerin ve nazım hesap kalemlerin faize duyarlılığı (Yeniden fiyatlandırmaya kalan süreler itibarıyla):**

	1 Aya Kadar	1-3 Ay	3-12 Ay	1-5 Yıl	5 Yıl ve Üzeri	Faizsiz	Toplam
<b>Cari Dönem Sonu</b>							
<b>Varlıklar</b>							
Nakit Değerler (Kasa, Efektif Deposu, Yoldaki Paralar, Satın Alınan Çekler) ve TC Merkez Bankası	-	-	-	-	-	6,811,610	6,811,610
Bankalar	93,692	4,048	2,045	-	-	224,503	324,288
Gerçeğe Uygun Değer Farkı Kâr veya Zarara Yansıtılan Finansal Varlıklar	6,222	81,065	514,508	61,016	14,872	674,647	1,352,330
Para Piyasalarından Alacaklar	-	-	-	-	-	-	-
Satılmaya Hazır Finansal Varlıklar	497,168	1,080,022	1,073,855	1,555,819	30,929	20,855	4,258,648
Verilen Krediler (*)	11,932,821	1,922,493	6,698,651	13,067,450	4,139,381	374,161	38,134,957
Vadeye Kadar Elde Tutulan Yatırımlar	28,988	80,163	183,805	-	-	-	292,956
Diğer Varlıklar	-	1,948	21,653	29,459	3,252	2,177,527	2,233,839
<b>Toplam Varlıklar</b>	<b>12,558,891</b>	<b>3,169,739</b>	<b>8,494,517</b>	<b>14,713,744</b>	<b>4,188,434</b>	<b>10,283,303</b>	<b>53,408,628</b>
<b>Yükümlülükler</b>							
Bankalar Mevduatı	1,330,881	28,478	8,182	-	-	116,470	1,484,011
Diğer Mevduat	19,667,238	7,272,654	487,812	68,409	-	5,307,850	32,803,963
Para Piyasalarına Borçlar	1,062,443	-	-	-	-	-	1,062,443
Muhtelif Borçlar	-	-	-	-	-	1,109,670	1,109,670
İhraç Edilen Menkul Değerler	-	278,005	432,271	-	-	-	710,276
Diğer Mali Kuruluşlar, Sağl. Fonlar	1,447,824	2,963,171	3,878,348	164,800	117,152	-	8,571,295
Diğer Yükümlülükler	17,433	17,370	40,792	42,180	3,301	7,545,894	7,666,970
<b>Toplam Yükümlülükler</b>	<b>23,525,819</b>	<b>10,559,678</b>	<b>4,847,405</b>	<b>275,389</b>	<b>120,453</b>	<b>14,079,884</b>	<b>53,408,628</b>
Bilançodaki Uzun Pozisyon	-	-	3,647,112	14,438,355	4,067,981	-	22,153,448
Bilançodaki Kısa Pozisyon	(10,966,928)	(7,389,939)	-	-	-	(3,796,581)	(22,153,448)
Nazım Hesaplardaki Uzun Pozisyon	634,851	2,411,576	-	-	-	-	3,046,427
Nazım Hesaplardaki Kısa Pozisyon	-	-	(1,619,693)	(1,156,183)	(158,017)	-	(2,933,893)
<b>Toplam Pozisyon</b>	<b>(10,332,077)</b>	<b>(4,978,363)</b>	<b>2,027,419</b>	<b>13,282,172</b>	<b>3,909,964</b>	<b>(3,796,581)</b>	<b>112,534</b>

(\*) 6,850,037 TL tutarındaki rotatif krediler "1 Aya Kadar" vade dilimi içerisinde, riskten korunma konusu kredilerin gerçeğe uygun değerlerindeki değişimlerinden dolayı oluşan 3,404 TL tutarındaki gelir reeskontu ise "1-5 Yıl" vade dilimi içerisinde gösterilmiştir.

Faizsiz kolonunda yer alan diğer varlıklar satırı, 321,832 TL tutarında maddi duran varlıkları, 473,933 TL tutarında maddi olmayan duran varlıkları, 167,861 TL tutarındaki bağlı ortaklıkları ve 5 TL tutarında mali olmayan birlikte kontrol edilen ortaklıkları, 83,217 TL tutarındaki satış amaçlı elde tutulan varlıkları, diğer yükümlülükler satırı ise 5,286,438 TL tutarındaki özkaynakları içermektedir.

**TÜRK EKONOMİ BANKASI ANONİM ŞİRKETİ**  
**1 OCAK – 31 ARALIK 2013 HESAP DÖNEMİNE AİT**  
**FİNANSAL TABLOLARA İLİŞKİN AÇIKLAMA VE DİPNOTLAR**  
(Tutarlar aksi belirtilmedikçe Bin Türk Lirası (TL) olarak ifade edilmiştir.)

**VI. Faiz Oranı Riskine İlişkin Açıklamalar (devamı)**

**Varlıkların, yükümlülüklerin ve nazım hesap kalemlerin faize duyarlılığı (Yeniden fiyatlandırmaya kalan süreler itibarıyla):**

	1 Aya Kadar	1-3 Ay	3-12 Ay	1-5 Yıl	5 Yıl ve Üzeri	Faizsiz	Toplam
<b>Önceki Dönem</b>							
<b>Varlıklar</b>							
Nakit Değerler (Kasa, Efektif Deposu, Yoldaki Paralar, Satın Alınan Çekler) ve TC Merkez Bankası Bankalar	-	-	-	-	-	4,449,400	4,449,400
Gerçeğe Uygun Değer Farkı Kâr veya Zarara Yansıtılan Finansal Varlıklar	488,443	2,003	-	-	-	218,750	709,196
Para Piyasalarından Alacaklar	9,239	64,565	319,647	46,409	23,729	147,339	610,928
Satılmaya Hazır Finansal Varlıklar	1,700,295	-	-	-	-	-	1,700,295
Verilen Krediler (*)	657,247	591,949	1,692,639	1,221,580	69,596	24,603	4,257,614
Vadeye Kadar Elde Tutulan Yatırımlar	10,484,339	1,858,125	4,869,266	9,172,242	2,957,548	344,214	29,685,734
Diğer Varlıklar	-	-	714	10,088	1,175	2,107,191	2,119,168
<b>Toplam Varlıklar</b>	<b>13,339,563</b>	<b>2,516,642</b>	<b>6,882,266</b>	<b>10,450,319</b>	<b>3,052,048</b>	<b>7,291,497</b>	<b>43,532,335</b>
<b>Yükümlülükler</b>							
Bankalar Mevduatı	595,114	27,165	7,073	-	-	193,836	823,188
Diğer Mevduat	14,498,979	7,901,617	1,292,884	64,427	8	4,145,462	27,903,377
Para Piyasalarına Borçlar	40,916	-	-	-	-	-	40,916
Muhtelif Borçlar	-	-	-	-	-	877,829	877,829
İhraç Edilen Menkul Değerler	287,660	-	206,577	-	-	-	494,237
Diğer Mali Kuruluşlar, Sağl. Fonlar	733,440	3,473,203	1,276,993	160,479	572,147	-	6,216,262
Diğer Yükümlülükler	654	28	5,346	163,242	18,460	6,988,796	7,176,526
<b>Toplam Yükümlülükler</b>	<b>16,156,763</b>	<b>11,402,013</b>	<b>2,788,873</b>	<b>388,148</b>	<b>590,615</b>	<b>12,205,923</b>	<b>43,532,335</b>
Bilançodaki Uzun Pozisyon	-	-	4,093,393	10,062,171	2,461,433	-	16,616,997
Bilançodaki Kısa Pozisyon	(2,817,200)	(8,885,371)	-	-	-	(4,914,426)	(16,616,997)
Nazım Hesaplardaki Uzun Pozisyon	974,971	1,598,199	-	-	-	-	2,573,170
Nazım Hesaplardaki Kısa Pozisyon	-	-	(150,000)	(1,448,474)	(766,726)	(221,048)	(2,586,248)
<b>Toplam Pozisyon</b>	<b>(1,842,229)</b>	<b>(7,287,172)</b>	<b>3,943,393</b>	<b>8,613,697</b>	<b>1,694,707</b>	<b>(5,135,474)</b>	<b>(13,078)</b>

(\*) 6,859,836 TL tutarındaki rotatif krediler "1 Aya Kadar" vade dilimi içerisinde, riskten korunma konusu kredilerin gerçeğe uygun değerlerindeki değişimlerinden dolayı oluşan 16,309 TL tutarındaki gelir reeskontu ise "1-5 Yıl" vade dilimi içerisinde gösterilmiştir.

Faizsiz kolonunda yer alan diğer varlıklar satırı, 246,833 TL tutarında maddi duran varlıkları, 443,401 TL tutarında maddi olmayan duran varlıkları, 167,861 TL tutarındaki bağlı ortaklıkları ve 5 TL tutarında mali olmayan birlikte kontrol edilen ortaklıkları, 61,590 TL tutarındaki satış amaçlı elde tutulan varlıkları, diğer yükümlülükler satırı ise 4,805,582 TL tutarındaki özkaynakları içermektedir.

**TÜRK EKONOMİ BANKASI ANONİM ŞİRKETİ**  
**1 OCAK – 31 ARALIK 2013 HESAP DÖNEMİNE AİT**  
**FİNANSAL TABLOLARA İLİŞKİN AÇIKLAMA VE DİPNOTLAR**  
(Tutarlar aksi belirtilmedikçe Bin Türk Lirası (TL) olarak ifade edilmiştir.)

**VI. Faiz Oranı Riskine İlişkin Açıklamalar (devamı)**

**Parasal finansal araçlara uygulanan ortalama faiz oranları :**

	EURO %	USD %	YEN %	TL %
<b>Cari Dönem Sonu</b>				
<b>Varlıklar</b>				
Nakit Değerler (Kasa, Efektif Deposu, Yoldaki Paralar, Satın Alınan Çekler) ve TC Merkez Bankası	-	-	-	-
Bankalar	-	0.09	-	7.62
Gerçeğe Uygun Değer Farkı Kar veya Zarara Yansıtılan Finansal Varlıklar	2.86	5.44	-	9.49
Para Piyasalarından Alacaklar	-	-	-	-
Satılmaya Hazır Finansal Varlıklar	4.25	5.17	-	9.52
Verilen Krediler	4.18	4.30	3.46	11.77
Vadeye Kadar Elde Tutulacak Finansal Varlıklar	-	-	-	11.34
<b>Yükümlülükler</b>				
Bankalar Mevduatı	1.44	1.37	-	5.60
Diğer Mevduat	2.51	2.60	0.16	8.72
Para Piyasalarına Borçlar	-	-	-	6.68
Muhtelif Borçlar	-	-	-	-
İhraç Edilen Menkul Değerler	-	-	-	8.32
Diğer Mali Kuruluşlardan Sağlanan Fonlar	1.67	2.46	2.42	8.12

	EURO %	USD %	YEN %	TL %
<b>Önceki Dönem Sonu</b>				
<b>Varlıklar</b>				
Nakit Değerler (Kasa, Efektif Deposu, Yoldaki Paralar, Satın Alınan Çekler) ve TC Merkez Bankası	-	-	-	-
Bankalar	-	0.30	-	5.64
Gerçeğe Uygun Değer Farkı Kar veya Zarara Yansıtılan Finansal Varlıklar	2.29	4.21	-	5.97
Para Piyasalarından Alacaklar	-	-	-	6.33
Satılmaya Hazır Finansal Varlıklar	3.01	2.81	-	5.87
Verilen Krediler	4.50	5.21	4.71	12.61
Vadeye Kadar Elde Tut. Finansal Varlıklar	-	-	-	-
<b>Yükümlülükler</b>				
Bankalar Mevduatı	1.95	0.58	-	5.02
Diğer Mevduat	2.65	2.82	0.51	8.35
Para Piyasalarına Borçlar	-	-	-	5.25
Muhtelif Borçlar	-	-	-	-
İhraç Edilen Menkul Değerler	-	-	-	7.02
Diğer Mali Kuruluşlardan Sağlanan Fonlar	1.59	2.97	2.44	9.69

**Bankacılık hesaplarından kaynaklanan faiz oranı riski:**

- a) Bankacılık hesaplarından kaynaklanan faiz oranı riskinin niteliği ve kredi erken geri ödemeleri ve vadeli mevduatlar dışındaki mevduatların hareketine ilişkin olanlar da dahil önemli varsayımlar ile faiz oranı riskinin ölçüm sıklığı:

Bankacılık hesaplarından kaynaklanan faiz oranı riski farklı senaryolarla takip edilmekte olup, alınan sonuçlar ilgili komitelere sunularak maruz kalınan faiz riski farklı açılardan değerlendirilmektedir. Risk tutarı ile ilgili Yönetim Kurulu tarafından belirlenmiş bir limit bulunmaktadır. Bankanın piyasa beklentileri de göz önüne alınarak para birimi bazında aktif ve pasif arasında belli bir uyumun sağlanmasına özen gösterilmektedir.

Konut kredilerinin geçmiş dönemlerde faiz hareketlerine verdiği tepki incelenerek kredilerin erken geri ödenme oranları belirlenmiştir. Şubeler ve hesaplar bazında vadesiz mevduatların hareketleri analiz edilerek vadesiz mevduatların hesap bazında Banka'da ne kadar süre kaldığı tespit edilmiştir. Ulaşılan sonuçlara paralel olarak kabul edilen varsayımlar, faiz oranı hassasiyeti hesaplamalarında söz konusu ürünlere yansıtılmıştır.

**TÜRK EKONOMİ BANKASI ANONİM ŞİRKETİ**  
**1 OCAK – 31 ARALIK 2013 HESAP DÖNEMİNE AİT**  
**FİNANSAL TABLOLARA İLİŞKİN AÇIKLAMA VE DİPNOTLAR**  
(Tutarlar aksi belirtilmedikçe Bin Türk Lirası (TL) olarak ifade edilmiştir.)

**VI. Faiz Oranı Riskine İlişkin Açıklamalar (devamı)**

**Bankacılık hesaplarından kaynaklanan faiz oranı riski: (devamı)**

- b) “Bankacılık Hesaplarından Kaynaklanan Faiz Oranı Riskinin Standart Şok Yöntemiyle Ölçülmesine ve Değerlendirilmesine İlişkin Yönetmelik” uyarınca faiz oranlarındaki dalgalanmalardan doğan ekonomik değer farkları:

Para Birimi	Uygulanan Şok (+/- x baz puan)	Kazançlar/ (Kayıplar)	Kazançlar/Özkaynaklar- (Kayıplar)/Özkaynaklar
TRY	(400)	864,647	%12.60
TRY	500	(930,990)	%(13.57)
EURO	(200)	19,774	%0.29
EURO	200	(16,890)	%(0.25)
USD	(200)	65,434	%0.95
USD	200	(58,972)	%(0.86)
<b>Toplam (Negatif şoklar için)</b>	<b>(800)</b>	<b>949,855</b>	<b>%13.84</b>
<b>Toplam (Pozitif şoklar için)</b>	<b>900</b>	<b>(1,006,852)</b>	<b>%(14.68)</b>

**Bankacılık hesaplarından kaynaklanan hisse senedi pozisyon riski**

Banka'nın borsada işlem görmeyen hisse senetleri gerçeğe uygun değeri ile muhasebeleştirilmekle birlikte, gerçeğe uygun değerinin güvenilir bir şekilde ölçülebilmesi durumunda maliyet değeri ile kaydedilmiştir.

**VII. Likidite Riskine İlişkin Açıklamalar**

Likidite riski nakit akışındaki dengesizlik sonucunda nakit çıkışlarını tam olarak ve zamanında karşılayacak düzeyde ve nitelikte nakit mevcuduna veya nakit girişine sahip olunamaması sonucu oluşan risktir.

Likidite riski ayrıca piyasaya gerektiği gibi girilememesi, piyasalarda oluşan engeller ve bölünmeler nedeniyle pozisyonların uygun bir fiyatta, yeterli tutarlarda ve hızlı olarak kapatılamaması ve pozisyonlardan çıkılamaması sonucu da oluşabilir.

Banka politikaları, öncelikle her türlü borcun likit kaynaklarla her zaman karşılanabilecek nitelikte olduğu bir aktif yapısının sağlanması yönündedir. Bu kapsamda likidite problemi hiçbir dönemde yaşanmamıştır. Bu anlamda bunun sağlanmasını teminen Banka Yönetim Kurulu düzenli olarak likidite oranları ile ilgili standardı belirlemede ve takip etmektedir.

Banka genel politikaları gereği varlık ve yükümlülüklerin vade yapıları ile faiz oranlarının uyumu her zaman Aktif-Pasif Yönetimi stratejileri dahilinde sağlanmakta, bilançodaki Türk parası ve yabancı para aktif pasif kalemlerinin getirisi ile maliyetinden doğan fark sürekli pozitif olarak yönetilmeye çalışılmaktadır. Söz konusu strateji doğrultusunda da vade riski Banka Yönetim Kurulu'nun tanımladığı limitler dahilinde yönetilmektedir.

Fonlama ve likidite kaynakları göz önünde bulundurulduğunda, Banka likidite ihtiyacının büyük bir bölümünü mevduatla karşılamakta olup, bu kaynağa ilave olarak sendikasyon ve prefinansman ürünlerini de kullanarak kaynak sağlayabilmektedir. Banka net borç veren konumunda bulunmaktadır.

Piyasadaki genel ve Banka'yla ilgili spesifik stres faktörler göz önüne alınarak, çeşitli senaryolar eşliğinde likidite pozisyonu değerlendirilir ve yönetilir. Bu senaryoların en önemlisi piyasa koşullarına göre net likit varlıklar/müşterilere borçlar oranının limitler dahilinde sürdürülmesidir.

	Cari Dönem %	Önceki Dönem %
Dönem ortalaması	23	23
En yüksek	32	30
En düşük	18	17

**TÜRK EKONOMİ BANKASI ANONİM ŞİRKETİ**  
**1 OCAK – 31 ARALIK 2013 HESAP DÖNEMİNE AİT**  
**FİNANSAL TABLOLARA İLİŞKİN AÇIKLAMA VE DİPNOTLAR**  
(Tutarlar aksi belirtilmedikçe Bin Türk Lirası (TL) olarak ifade edilmiştir.)

**VII. Likidite Riskine İlişkin Açıklamalar (devamı)**

**Aktif ve pasif kalemlerin kalan vadelerine göre gösterimi :**

<b>Cari Dönem</b>	<b>Vadesiz</b>	<b>1 Aya Kadar</b>	<b>1-3 Ay</b>	<b>3-12 Ay</b>	<b>1-5 Yıl</b>	<b>5 Yıl ve Üzeri</b>	<b>Dağıtılmayan(*)</b>	<b>Toplam</b>
<b>Varlıklar</b>								
Nakit Değerler (Kasa, Efektif Deposu, Yoldaki Paralar, Satın Alınan Çekler) ve TC Merkez Bankası	1,546,637	5,264,973	-	-	-	-	-	6,811,610
Bankalar	224,503	93,692	4,048	2,045	-	-	-	324,288
Gerçeğe Uygun Değer Farkı Kâr veya Zarara Yansıtılan Finansal Varlıklar	-	163,427	173,029	768,460	229,600	17,814	-	1,352,330
Para Piyasalarından Alacaklar	-	-	-	-	-	-	-	-
Satılmaya Hazır Finansal Varlıklar	20,855	7,952	573,776	956,302	2,338,262	361,501	-	4,258,648
Verilen Krediler (**)	-	11,880,801	1,422,723	6,628,416	13,570,288	4,292,684	340,045	38,134,957
Vadeye Kadar Elde Tutulacak Yatırımlar	-	-	-	-	-	292,956	-	292,956
Diğer Varlıklar	-	-	42,898	21,653	44,441	3,252	2,121,595	2,233,839
<b>Toplam Varlıklar</b>	<b>1,791,995</b>	<b>17,410,845</b>	<b>2,216,474</b>	<b>8,376,876</b>	<b>16,182,591</b>	<b>4,968,207</b>	<b>2,461,640</b>	<b>53,408,628</b>
<b>Yükümlülükler</b>								
Bankalar Mevduatı	116,470	1,330,881	28,478	8,182	-	-	-	1,484,011
Diğer Mevduat	5,307,850	19,667,238	7,272,654	487,812	68,409	-	-	32,803,963
Diğer Mali Kuruluşlar. Sağl. Fonlar	-	1,005,753	1,396,289	4,007,767	590,809	1,570,677	-	8,571,295
Para Piyasalarına Borçlar	-	1,062,443	-	-	-	-	-	1,062,443
İhraç Edilen Menkul Değerler	-	-	278,005	432,271	-	-	-	710,276
Muhtelif Borçlar	-	1,109,670	-	-	-	-	-	1,109,670
Diğer Yükümlülükler	-	1,010,009	135,428	337,454	80,361	3,301	6,100,417	7,666,970
<b>Toplam Yükümlülükler</b>	<b>5,424,320</b>	<b>25,185,994</b>	<b>9,110,854</b>	<b>5,273,486</b>	<b>739,579</b>	<b>1,573,978</b>	<b>6,100,417</b>	<b>53,408,628</b>
<b>Likidite Açığı</b>	<b>(3,632,325)</b>	<b>(7,775,149)</b>	<b>(6,894,380)</b>	<b>3,103,390</b>	<b>15,443,012</b>	<b>3,394,229</b>	<b>(3,638,777)</b>	<b>-</b>
<b>Önceki Dönem</b>								
Toplam Varlıklar	1,331,882	16,103,765	1,539,519	6,807,911	11,816,660	3,572,854	2,359,744	43,532,335
Toplam Yükümlülükler	4,339,298	18,018,522	10,207,256	3,692,244	845,465	948,808	5,480,742	43,532,335
<b>Likidite Açığı</b>	<b>(3,007,416)</b>	<b>(1,914,757)</b>	<b>(8,667,737)</b>	<b>3,115,667</b>	<b>10,971,195</b>	<b>2,624,046</b>	<b>(3,120,998)</b>	<b>-</b>

(\*) Bilanço yapıyı oluşturan aktif hesapların sabit kıymetler, iştirak ve bağlı ortaklıklar, ayniyat mevcudu, peşin ödenmiş giderler ve takip edilecek alacaklar gibi bankacılık faaliyetlerinin sürdürülmesi için gereksinim duyulan, kısa zamanda nakde dönüşme şansı bulunmayan aktif nitelikli hesaplar buraya kaydedilir.

(\*\*) 6,850,037 TL (31 Aralık 2012: 6,859,836 TL) tutarındaki rotatif krediler "1 Aya Kadar" vade dilimi içerisinde, riskten korunma konusu kredilerin gerçeğe uygun değerlerindeki değişimlerinden dolayı oluşan 3,404 TL (31 Aralık 2012: 16,309 TL) tutarındaki gelir reeskontu ise "1-5 Yıl" vade dilimi içerisinde gösterilmiştir.

**Finansal yükümlülüklerin sözleşmeye bağlanmış kalan vadelerine göre gösterimi:**

	<b>Vadesiz</b>	<b>1 Aya Kadar</b>	<b>1-3 Ay</b>	<b>3-12 Ay</b>	<b>1-5 Yıl</b>	<b>5 Yıl ve Üzeri</b>	<b>Düzeltilmeler</b>	<b>Toplam</b>
<b>31 Aralık 2013 itibarıyla,</b>								
Para Piyasalarına Borçlar	-	1,062,666	-	-	-	-	(223)	1,062,443
Mevduat	5,307,850	19,712,320	7,359,152	496,829	73,687	-	(145,875)	32,803,963
Bankalar Mevduatı	116,470	1,331,298	28,556	8,591	-	-	(904)	1,484,011
Diğer Mali Kuruluşlardan Sağlanan Fonlar	-	1,016,195	1,409,771	4,115,659	906,174	1,915,467	(791,971)	8,571,295
<b>Toplam</b>	<b>5,424,320</b>	<b>23,122,479</b>	<b>8,797,479</b>	<b>4,621,079</b>	<b>979,861</b>	<b>1,915,467</b>	<b>(938,973)</b>	<b>43,921,712</b>
<b>31 Aralık 2012 itibarıyla,</b>								
Para Piyasalarına Borçlar	-	40,916	-	-	-	-	-	40,916
Mevduat	4,145,462	14,533,694	8,000,307	1,332,916	70,060	14	(179,076)	27,903,377
Bankalar Mevduatı	193,836	595,336	27,414	7,296	-	-	(694)	823,188
Diğer Mali Kuruluşlardan Sağlanan Fonlar	-	69,507	737,772	3,872,717	954,822	1,210,239	(628,795)	6,216,262
<b>Toplam</b>	<b>4,339,298</b>	<b>15,239,453</b>	<b>8,765,493</b>	<b>5,212,929</b>	<b>1,024,882</b>	<b>1,210,253</b>	<b>(808,565)</b>	<b>34,983,743</b>

**TÜRK EKONOMİ BANKASI ANONİM ŞİRKETİ**  
**1 OCAK – 31 ARALIK 2013 HESAP DÖNEMİNE AİT**  
**FİNANSAL TABLOLARA İLİŞKİN AÇIKLAMA VE DİPNOTLAR**  
(Tutarlar aksi belirtilmedikçe Bin Türk Lirası (TL) olarak ifade edilmiştir.)

**VII. Likidite Riskine İlişkin Açıklamalar (devamı)**

**Banka'nın türev enstrümanlarının kontrata dayalı vade analizi aşağıdaki gibidir:**

	1 Aya Kadar	1-3 Ay	3-12 Ay	1-5 Yıl	5 Yıl ve Üzeri	Toplam
<b>31 Aralık 2013 itibarıyla,</b>						
<b>Riskten Korunma Amaçlı Türev Finansal Araçlar</b>						
Gerçeğe Uygun Değer Riskinden Korunma Amaçlı İşlemler	-	497,383	7,718	124,002	-	629,103
Nakit Akış Riskinden Korunma Amaçlı İşlemler	16,296	3,458	131,843	102,146	630	254,373
<b>Alım Satım Amaçlı İşlemler</b>						
Vadeli döviz satım sözleşmesi	1,689,767	937,028	1,407,110	371,446	-	4,405,351
Swap para satım sözleşmesi	2,968,384	3,314,337	2,727,239	1,016,684	-	10,026,644
Swap faiz satım sözleşmesi	14,002	16,075	42,538	38,654	3,100	114,369
Futures para satım sözleşmesi	-	-	-	-	-	-
Para satım opsiyon sözleşmesi	2,415,519	2,995,020	4,581,282	11,501	-	10,003,322
<b>Toplam</b>	<b>7,103,968</b>	<b>7,763,301</b>	<b>8,897,730</b>	<b>1,664,433</b>	<b>3,730</b>	<b>25,433,162</b>
<b>31 Aralık 2012 itibarıyla,</b>						
<b>Riskten Korunma Amaçlı Türev Finansal Araçlar</b>						
Gerçeğe Uygun Değer Riskinden Korunma Amaçlı İşlemler	1,804	13,835	30,126	1,486,575	-	1,532,340
Nakit Akış Riskinden Korunma Amaçlı İşlemler	18,992	21,014	98,328	158,780	2,228	299,342
<b>Alım Satım Amaçlı İşlemler</b>						
Vadeli döviz satım sözleşmesi	1,008,768	1,000,792	1,071,242	56,403	-	3,137,205
Swap para satım sözleşmesi	2,014,994	981,540	2,550,928	220,795	-	5,768,257
Swap faiz satım sözleşmesi	5,754	1,031	5,951	22,098	692	35,526
Futures para satım sözleşmesi	-	-	-	-	-	-
Para satım opsiyon sözleşmesi	2,387,868	3,064,581	2,985,520	942	-	8,438,911
<b>Toplam</b>	<b>5,438,180</b>	<b>5,082,793</b>	<b>6,742,095</b>	<b>1,945,593</b>	<b>2,920</b>	<b>19,211,581</b>

Yukardaki tablolarda türev enstrümanların nakit çıkışları gösterilmiştir.

**Menkul kıymetleştirme pozisyonları:**

Banka 31 Aralık 2013 itibarıyla menkul kıymetleştirme yapmamaktadır (31 Aralık 2012: Bulunmamaktadır).

**Kredi riski azaltım teknikleri:**

- Bilanço içi ve bilanço dışı netleştirmeye ilgili süreç ve politikalar ile yapılan netleştirmeler ve bankanın netleştirmeyi kullanma düzeyi,  
Banka kredi riski azaltımı kapsamında bilanço içi ve bilanço dışı netleştirme yapmamaktadır.
- Teminatların değerlendirme ve yönetimine ilişkin uygulamalar,  
Parasal teminatlar raporlama tarihi itibarıyla en güncel değerleri ile değerlendirilip, kredi riski azaltımı sürecine dahil olmaktadır. Gayrimenkul ipoteklerinin hukuki geçerliliği rehnin zamanında ve usulüne uygun tescili ile sağlanmakta; piyasa koşullarında önemlilik arz edecek değişimler izlenmektedir.
- Alınan ana teminat türleri,  
Banka kredi riski azaltımı kapsamında ana teminat türü olarak nakit, devlet tahvili, hazine bonusu, fon, altın, banka garantisi, hisse senedi ve türlerini kullanmaktadır. Aynı birer risk sınıfı altında raporlanan ikamet amaçlı ve ticari gayrimenkul ipotekleri diğer ana teminat türleridir.
- Ana garantörler ve kredi türevlerinin karşı tarafı ve bunların kredi değerliliği,  
Banka kredi müşterisinin, diğer kuruluşlardan aldığı teminat garanti bulunması durumunda, kredi riski azaltımı sürecinde garanti veren kuruluşun kredi riski değeri dikkate alınmaktadır.
- Kredi azaltımındaki piyasa veya kredi riski yoğunlaşmalarına ilişkin bilgiler,  
Banka teminat olarak ağırlıklı olarak piyasa ve kredi riski yoğunlaşma riski düşük olan nakit, devlet tahvili ve hazine bonusu gibi kıymetleri tercih etmektedir.

**TÜRK EKONOMİ BANKASI ANONİM ŞİRKETİ**  
**1 OCAK – 31 ARALIK 2013 HESAP DÖNEMİNE AİT**  
**FİNANSAL TABLOLARA İLİŞKİN AÇIKLAMA VE DİPNOTLAR**  
(Tutarlar aksi belirtilmedikçe Bin Türk Lirası (TL) olarak ifade edilmiştir.)

**VII. Likidite Riskine İlişkin Açıklamalar (devamı)**

**Kredi riski azaltım teknikleri: (devamı)**

f) Risk Sınıfları Bazında Teminatlar:

**Cari Dönem**

Risk sınıfı	Tutar	Finansal Teminatlar	Diğer/Fiziki Teminatlar	Garantiler ve Kredi Türevleri
Merkezi yönetimlerden veya merkez bankalarından şarta bağlı olan ve olmayan alacaklar	143,176	-	-	-
Bölgesel yönetimlerden veya yerel yönetimlerden şarta bağlı olan ve olmayan alacaklar	56,861	1,533	-	-
İdari Birimlerden ve Ticari Olmayan Girişimlerden şarta bağlı olan ve olmayan alacaklar	4,286	-	-	-
Çok taraflı kalkınma bankalarından şarta bağlı olan ve olmayan alacaklar	-	-	-	-
Uluslararası teşkilatlardan şarta bağlı olan ve olmayan alacaklar	-	-	-	-
Bankalar ve aracı kurumlardan şarta bağlı olan ve olmayan alacaklar	991,461	128,187	-	-
Şarta bağlı olan ve olmayan kurumsal alacaklar	20,121,169	1,305,357	-	-
Şarta bağlı olan ve olmayan perakende alacaklar	8,873,076	281,814	-	-
Şarta bağlı olan ve olmayan gayrimenkul ipoteğiyle teminatlandırılmış alacaklar	2,381,051	-	-	-
Tahsili gecikmiş alacaklar	348,506	-	-	-
Kurulca riski yüksek olarak belirlenen alacaklar	8,093,402	1,226	-	-
İpotek teminatlının menkul kıymetler	-	-	-	-
Menkul kıymetleştirme pozisyonları	-	-	-	-
Bankalar ve aracı kurumlardan olan kısa vadeli alacaklar ile kısa vadeli kurumsal alacaklar	-	-	-	-
Kolektif yatırım kuruluşu niteliğindeki yatırımlar	-	-	-	-
Diğer alacaklar	2,587,301	17,656	-	-
<b>Toplam</b>	<b>43,600,289</b>	<b>1,735,773</b>	-	-

**Önceki Dönem**

Risk sınıfı	Tutar	Finansal Teminatlar	Diğer/Fiziki Teminatlar	Garantiler ve Kredi Türevleri
Merkezi yönetimlerden veya merkez bankalarından şarta bağlı olan ve olmayan alacaklar	5,213	-	-	-
Bölgesel yönetimlerden veya yerel yönetimlerden şarta bağlı olan ve olmayan alacaklar	30,077	1,147	-	-
İdari Birimlerden ve Ticari Olmayan Girişimlerden şarta bağlı olan ve olmayan alacaklar	13,291	-	-	-
Çok taraflı kalkınma bankalarından şarta bağlı olan ve olmayan alacaklar	-	-	-	-
Uluslararası teşkilatlardan şarta bağlı olan ve olmayan alacaklar	-	-	-	-
Bankalar ve aracı kurumlardan şarta bağlı olan ve olmayan alacaklar	1,002,584	51,860	-	-
Şarta bağlı olan ve olmayan kurumsal alacaklar	13,436,857	808,448	-	-
Şarta bağlı olan ve olmayan perakende alacaklar	10,231,528	377,771	-	-
Şarta bağlı olan ve olmayan gayrimenkul ipoteğiyle teminatlandırılmış alacaklar	2,560,582	-	-	-
Tahsili gecikmiş alacaklar	264,594	-	-	-
Kurulca riski yüksek olarak belirlenen alacaklar	3,818,638	1,523	-	-
İpotek teminatlının menkul kıymetler	-	-	-	-
Menkul kıymetleştirme pozisyonları	-	-	-	-
Bankalar ve aracı kurumlardan olan kısa vadeli alacaklar ile kısa vadeli kurumsal alacaklar	-	-	-	-
Kolektif yatırım kuruluşu niteliğindeki yatırımlar	-	-	-	-
Diğer alacaklar	1,794,154	12,118	-	-
<b>Toplam</b>	<b>33,157,518</b>	<b>1,252,867</b>	-	-



**TÜRK EKONOMİ BANKASI ANONİM ŞİRKETİ**  
**1 OCAK – 31 ARALIK 2013 HESAP DÖNEMİNE AİT**  
**FİNANSAL TABLOLARA İLİŞKİN AÇIKLAMA VE DİPNOTLAR**  
(Tutarlar aksi belirtilmedikçe Bin Türk Lirası (TL) olarak ifade edilmiştir.)

**VII. Likidite Riskine İlişkin Açıklamalar (devamı)**

**Risk yönetim hedef ve politikalarına ilişkin açıklamalar:**

a) Risk yönetimine ilişkin stratejiler ve uygulamalar,

Risk Yönetimi sisteminin amacı, bankanın faaliyetleri sonucunda maruz kalınan risklerin tanımlanması, ölçülmesi, izlenmesi ve belirlenen politikalar, uygulama talimatları ve limitler vasıtasıyla kontrol edilmesini sağlamaktır.

Banka ve bağlı ortaklıklarının Risk Yönetimi fonksiyonları Grup Risk Yönetimi altında toplanmıştır. Grup Risk Yönetimi, TEB Grubu Yönetim Kurulları'na, Banka bünyesindeki Denetim Komitesi vasıtasıyla raporlama yapmakla ve bu yönetmelikte belirtilen ilkeler doğrultusunda Yönetim Kurulu adına genel gözetim, uyarı ve öneri görevlerini yerine getirmekle yükümlüdür.

Risk politikaları ve bunlara ilişkin uygulama usulleri, Yönetim Kurulu ve Genel Müdür ve Yardımcıları ve Grup Risk Yönetimi Başkanından oluşan "Üst Düzey Yönetim" tarafından oluşturulan yazılı standartları kapsar.

**Risk yönetim hedef ve politikalarına ilişkin açıklamalar: (devamı)**

Risk politikaları ve bunlara ilişkin uygulama esasları, Bankacılık Kanunu, dış mevzuat ve genel bankacılık teamüllerine uygun olarak hazırlanarak, Üst Düzey Yönetim / Yönetim Kurulu onayına sunulur.

Bankadaki her birim için gerekli kriterleri içeren risk politikalarına uygunluğun ve TEB Grubu risk kültürünün tüm personel tarafından benimsenmesinin sağlanması tüm yöneticilerin asli görevidir.

b) Risk yönetim sisteminin yapısı ve organizasyonu,

Risk Yönetimi faaliyetleri, risk ölçümü, risklerin izlenmesi, risklerin kontrolü ve raporlanması aktivitelerinden oluşur. Risk Yönetimi faaliyetleri, Grup Risk Yönetimi ve personeli tarafından yürütülür.

Grup Risk Yönetimi Başkanı Yönetim Kurulu'na Denetim Komitesi vasıtasıyla raporlama yapar.

c) Risk raporlamaları ve ölçüm sistemlerinin kapsam ve niteliği,

Risk ölçümü ve izleme sonuçlarının Yönetim Kurulu'na ve Üst Düzey Yönetime düzenli olarak ve zamanında raporlanması amacıyla;

- Banka risklerinin; Yönetim Kurulu'na, Denetim Komitesi'ne, Genel Müdürlük'e, denetçilere, banka otoritelerine, derecelendirme kuruluşlarına ve neticede kamuya ayrıntılı ve güvenilir bir şekilde raporlanmasının temin edilmesi ve daha genel olarak risk yönetimini ilgilendiren konularda yasal merciler, denetim ve derecelendirme kuruluşları ile ilişkilerin sürdürülmesi,
- Sayısallaştırılabilen risklerin belirlenen limitler dahilinde kalmasının sağlanması, limit aşımalarına yönelik tespitlerde bulunulması ve beklenmeyen piyasa koşullarının temel faaliyet konularına etkisini değerlendirecek şekilde stres testi ve senaryo analizleri yapılarak sonuçların düzenli olarak ve zamanında Yönetim Kurulu'na veya Üst Düzey Yönetim'e raporlanması,
- Pozisyon ve fiyatlarla ilgili veri takibi; risk bakiyelerini izleme, limit aşımalarını tespit ve takip etmek, çeşitli senaryo analizleri yapmak, riske maruz tutarları belirleyip raporlamak, diğer faaliyet alanları ve birimlerle koordinasyonu,
- Banka'nın kullandığı risk ölçüm modellerinden günlük raporlar üretmek ve raporları analiz etmek, sayısallaştırılabilen risklerin belirlenen limitler dahilinde kalmasını sağlamak ve limitlere uyumun izlenmesi,
- Her bir risk için birim/kuruluş bazında belirlenen limitlerin toplulaştırılarak konsolide bazda izlenmesi hususlarının gerçekleştirilmesi izlenir.

Grup Risk Yönetimi tarafından, risk ölçüm ve izleme sonuçlarının akıbeti takip edilerek, doğrudan veya Denetim Komitesi vasıtasıyla Yönetim Kurulu'na sunulur.

**TÜRK EKONOMİ BANKASI ANONİM ŞİRKETİ**  
**1 OCAK – 31 ARALIK 2013 HESAP DÖNEMİNE AİT**  
**FİNANSAL TABLOLARA İLİŞKİN AÇIKLAMA VE DİPNOTLAR**  
(Tutarlar aksi belirtilmedikçe Bin Türk Lirası (TL) olarak ifade edilmiştir.)

**VII. Likidite Riskine İlişkin Açıklamalar (devamı)**

**Risk yönetim hedef ve politikalarına ilişkin açıklamalar: (devamı)**

i) Kredi Riski

Banka, Kurumsal ve KOBİ segmentleri için iç derecelendirme modellerine sahiptir. Başvuru ve davranışsal skorkartlar ise İşletme ve Bireysel segmentler için kullanılmaktadır.

ii) Piyasa Riski

Döviz pozisyonu için, Yönetim Kurulu tarafından farklı kırılımlarda limitler belirlenmiş olup, hesaplamalarda opsiyon işlemleri delta eşlenikleri ile dikkate alınmaktadır.

Düzenli olarak yapılan çalışmalar ile faize hassas tüm ürünler için, faiz oranlarındaki değişimlerden kaynaklı net faiz geliri etkisi hesaplanmakta ve sonuçlar yine Yönetim Kurulu tarafından belirlenen limitler dahilinde takip edilmektedir. Her bir para birimi bazında faiz oranlarına verilen şoklar değişmekle birlikte, yapılan senaryo analizlerinde gerek lineer gerekse ani şoklar değerlendirilmektedir. Ayrıca bu analizler hem mevcut bilanço hem de hedef bilanço rakamları için gerçekleştirilebilmektedir.

Ekonomik değer yaklaşımına göre piyasa faiz oranlarındaki değişimler Banka'nın varlık ve yükümlülüklerinin, ve bilanço dışı işlemlerinin değerini etkileyebilir. Banka'nın ekonomik değerinin faiz değişimlerine olan hassasiyeti hissedarlar, yönetim ve denetçiler için önemli bir konudur.

Bir ürünün ekonomik değeri; beklenen nakit akışlarının iskonto edilerek bugünkü değer tutarının bulunmasıdır.

Banka'nın ekonomik değeri; beklenen nakit akışlarının bugünkü değeri yani aktiflerin beklenen nakit akışlarından pasiflerin beklenen nakit akışlarının çıkarılması ve bilanço dışı işlemlerinin beklenen nakit akışlarının eklenmesidir. Ekonomik değer bakış açısı bankanın değerinin faizlerdeki dalgalanmalara olan hassasiyetini gösterir.

Özkaynağın Piyasa Değeri varlıkların piyasa değeri ile yükümlülüklerin piyasa değeri arasındaki fark olarak ifade edilir. Yönetim Kurulu, Özkaynağın Piyasa Değeri için de limit belirlemiş olup, bu limit takibinde tüm ürünlere özkaynağın piyasa değerine etkisini görebilmek için şok uygulanır. Uygulanan şoklar para birimleri bazında değişiklik göstermektedir.

Ekonomik değer yaklaşımı faizlerdeki değişimin gelecekteki tüm nakit akışlarına etkisini dikkate aldığı için faizlerdeki değişimin olası uzun vadedeki etkilerini kapsayıcı bir şekilde görülmesini sağlar.

Bu analizlere ek olarak Grup Risk Yönetimi mevcut pozisyonlar üzerinden, piyasa koşullarında meydana gelecek olağanüstü dalgalanmalar sonucu ortaya çıkacak olası kayıp tutarından haberdar olmak amacıyla stres testleri çalıştırır. BNP Paribas ve TEB Grup Risk Yönetimi tarafından hazırlanan stres testleri, senaryolara dayalı piyasa fiyatı değişiklikleri sonucu pozisyonlarda meydana gelen hassasiyeti ölçer. Hem tarihsel hem de varsayımlara dayanan senaryo analizleri gerçekleştirilir.

Hem kur hem de faiz üzerine, mevcut portföye etkisinin görülebilmesi amacıyla senaryo analizleri uygulanmaktadır.

Senaryo analizleri dışında farklı stres testleri de mevcut portföye uygulanmaktadır. Amaç geçmişte meydana gelen olayların mevcut pozisyonlar üzerindeki etkisini görebilmektir.

Bono portföyü için belirlenen nominal tutar limitleri, alım-satım portföyü için belirlenen Riske Maruz Değer ("RMD") limitleri ve faiz riskinin takibi için oluşturulan PV01 limitleri günlük olarak hesaplanarak takip edilmekte ve yönetime raporlanmaktadır.

Ayrıca bilançodaki tüm ürünler için gerek Faiz Oranı gerekse Likidite GAP hesaplamaları yapılmaktadır. Her iki çalışma için ürün bazında nakit akışları oluşturulurken yeniden fiyatlandırma ve vade tarihleri yani sıra ürün bazında belirlenen kabuller de dikkate alınmaktadır.

Piyasa ve Likidite Riski Komiteleri için aylık rapor hazırlanır. Raporlar gün sonu pozisyonları ve aylık/yıllık kümüle kar/zarar rakamlarını ile ay içinde alınan belli başlı pozisyonları içerir.

Tüm limit ve risk pozisyonları Denetim Komitesi'ne ve Yönetim Kurulu'na da sunulur.

**TÜRK EKONOMİ BANKASI ANONİM ŞİRKETİ**  
**1 OCAK – 31 ARALIK 2013 HESAP DÖNEMİNE AİT**  
**FİNANSAL TABLOLARA İLİŞKİN AÇIKLAMA VE DİPNOTLAR**  
(Tutarlar aksi belirtilmedikçe Bin Türk Lirası (TL) olarak ifade edilmiştir.)

**VII. Likidite Riskine İlişkin Açıklamalar (devamı)**

**Risk yönetim hedef ve politikalarına ilişkin açıklamalar: (devamı)**

d) Riskten korunma ve risk azaltım politikaları ile bunların etkinliğinin sürekli kontrolüne ilişkin süreçler

Banka kredi riski azaltımında kullanılan teminatların yasal geçerliliğini temin eder ve sermaye yeterliliği düzenlenmesinde gerekli olan operasyonel standartlara uyum sağlar. Teminatların piyasa değeri düzenli olarak güncellenir. Tüm fiziki teminatlar sigortalanır. Teminat tutarlarında veya teminat kalitesindeki eksiklikler izleme sistemi aracılığı ile saptanır ve önlemler ilgili Gruplar tarafından alınır.

**VIII. Finansal Varlık ve Borçların Gerçeğe Uygun Değeri ile Gösterilmesine İlişkin Açıklamalar**

	Defter Değeri		Gerçeğe Uygun Değer	
	Cari Dönem	Önceki Dönem	Cari Dönem	Önceki Dönem
<b>Finansal Varlıklar</b>	<b>43,010,849</b>	<b>36,352,839</b>	<b>43,276,801</b>	<b>36,533,012</b>
Para Piyasalarından Alacaklar	-	1,700,295	-	1,700,295
Bankalar	324,288	709,196	324,288	709,196
Satılmaya Hazır Finansal Varlıklar	4,258,648	4,257,614	4,258,648	4,257,614
Vadeye Kadar Elde Tutulacak Yatırımlar	292,956	-	288,676	-
Verilen Krediler	38,134,957	29,685,734	38,405,189	29,865,907
<b>Finansal Borçlar</b>	<b>45,741,658</b>	<b>36,355,809</b>	<b>45,723,147</b>	<b>36,362,714</b>
Bankalar Mevduatı	1,484,011	823,188	1,484,456	823,069
Diğer Mevduat	32,803,963	27,903,377	32,804,974	27,909,252
Diğer Mali Kuruluşlardan Sağlanan Fonlar (*)	9,633,738	6,257,178	9,633,738	6,257,178
İhraç Edilen Menkul Değerler	710,276	494,237	690,309	495,386
Muhtelif Borçlar	1,109,670	877,829	1,109,670	877,829

(\*) Para piyasalarına borçlar ve sermaye benzeri krediler, diğer mali kuruluşlardan sağlanan fonlar satırına dahil edilmiştir.

Yukarıdaki tablo, Banka'nın finansal tablolarında gerçeğe uygun değeri ile gösterilmeyen finansal varlık ve borçların defter değeri ile gerçeğe uygun değerini göstermektedir.

Cari dönemdeki yatırım amaçlı menkul değerler vadeye kadar elde tutulan, satılmaya hazır faizli varlıkları içerir. Vadeye kadar elde tutulan varlıkların gerçeğe uygun değeri, piyasa fiyatları veya bu fiyatın tespit edilemediği durumlarda, faiz, vade ve benzeri diğer koşullar bakımından aynı nitelikli itfaya tabi diğer menkul değerler için olan kote edilmiş piyasa fiyatları baz alınarak saptanır.

Vadesiz mevduatın, değişken oranlı plasmanların ve gecelik mevduatın kısa vadeli olmalarından dolayı defter değeri gerçeğe uygun değerini ifade etmektedir. Sabit faizli mevduatın ve diğer mali kuruluşlardan sağlanan fonların tahmini gerçeğe uygun değeri, benzer nitelikli ve benzer vade yapısına sahip diğer borçlar için kullanılan cari faiz oranlarını kullanarak iskonto edilmiş nakit akımının bulunmasıyla; kredilerin gerçeğe uygun değeri ve benzer nitelikli ve benzer vade yapısına sahip alacaklar için kullanılan cari faiz oranlarını kullanarak iskonto edilmiş nakit akımının bulunmasıyla hesaplanır. Muhtelif borçların kısa vadeli olmasından dolayı, defter değeri gerçeğe uygun değerini ifade etmektedir.

Finansal varlıkların ve yükümlülüklerin gerçeğe uygun değeri aşağıdaki gibi belirlenir:

- Birinci seviye: Finansal varlık ve yükümlülükler, birbirinin aynı varlık ve yükümlülükler için aktif piyasada işlem gören borsa fiyatlarından değerlendirilmiştir.
- İkinci seviye: Finansal varlık ve yükümlülükler, ilgili varlık ya da yükümlülüğün birinci seviyede belirtilen borsa fiyatından başka direkt ya da indirekt olarak piyasada gözlenebilen fiyatının bulunmasında kullanılan girdilerden değerlendirilmiştir.
- Üçüncü seviye: Finansal varlık ve yükümlülükler, varlık ya da yükümlülüğün gerçeğe uygun değerinin bulunmasında kullanılan piyasada gözlenebilir bir veriye dayanmayan girdilerden değerlendirilmiştir.

**TÜRK EKONOMİ BANKASI ANONİM ŞİRKETİ**  
**1 OCAK – 31 ARALIK 2013 HESAP DÖNEMİNE AİT**  
**FİNANSAL TABLOLARA İLİŞKİN AÇIKLAMA VE DİPNOTLAR**  
(Tutarlar aksi belirtilmedikçe Bin Türk Lirası (TL) olarak ifade edilmiştir.)

**VIII. Finansal Varlık ve Borçların Gerçeğe Uygun Değeri ile Gösterilmesine İlişkin Açıklamalar (devamı)**

Aşağıdaki tabloda, finansal tablolarda rayiç değerleriyle taşınan finansal araçların borsa fiyatları, tüm model verileri piyasada ölçülebilen değerlendirme teknikleri içeren veya verileri piyasada ölçülemeyen değerlendirme teknikleri kullanılarak bulunan gerçeğe uygun değerlere ilişkin analiz yer almaktadır:

<b>31 Aralık 2013</b>	<b>1. Seviye</b>	<b>2. Seviye</b>	<b>3. Seviye</b>	<b>Toplam</b>
<b>Finansal Varlıklar</b>				
Gerçeğe Uygun Değer Farkı Kar/Zarara Yansıtılan FV	653,630	698,700	-	1,352,330
<i>Devlet Borçlanma Senetleri</i>	653,630	-	-	653,630
<i>Alım Satım Amaçlı Türev Finansal Varlıklar</i>	-	698,700	-	698,700
Riskten Korunma Amaçlı Türev Finansal Varlıklar	-	112,245	-	112,245
Satılmaya Hazır Finansal Varlıklar	4,231,387	16,852	-	4,248,239
<i>Devlet Borçlanma Senetleri</i>	4,230,167	7,626	-	4,237,793
<i>Diğer Satılmaya Hazır Finansal Varlıklar (*)</i>	1,220	9,226	-	10,446
<b>Finansal Yükümlülükler</b>				
Alım Satım Amaçlı Türev Finansal Borçlar	-	481,711	-	481,711
Riskten Korunma Amaçlı Türev Finansal Borçlar	-	69,255	-	69,255
<b>31 Aralık 2012</b>				
<b>Finansal Varlıklar</b>				
Gerçeğe Uygun Değer Farkı Kar/Zarara Yansıtılan FV	450,661	160,267	-	610,928
<i>Devlet Borçlanma Senetleri</i>	450,661	-	-	450,661
<i>Alım Satım Amaçlı Türev Finansal Varlıklar</i>	-	160,267	-	160,267
Riskten Korunma Amaçlı Türev Finansal Varlıklar	-	16,883	-	16,883
Satılmaya Hazır Finansal Varlıklar	4,234,831	14,099	-	4,248,930
<i>Devlet Borçlanma Senetleri</i>	4,228,137	4,874	-	4,233,011
<i>Diğer Satılmaya Hazır Finansal Varlıklar (*)</i>	6,694	9,225	-	15,919
<b>Finansal Yükümlülükler</b>				
Alım Satım Amaçlı Türev Finansal Borçlar	-	233,199	-	233,199
Riskten Korunma Amaçlı Türev Finansal Borçlar	-	168,507	-	168,507

(\*) Maliyetten duran 10,409 TL (31 Aralık 2012: 8,684 TL) tabloya dahil edilmemiştir.

Cari yıl içerisinde 1'inci ve 2'nci sıralar arasında yapılmış herhangi bir geçiş bulunmamaktadır.

**IX. Başkalarının Nam ve Hesabına Yapılan İşlemler, İnanca Dayalı İşlemlere İlişkin Açıklamalar**

Banka tarafından müşteri hesabına ihaleden alım işlemleri yapılmakta, saklama, yönetim ve danışmanlık hizmetleri verilmektedir.

Banka inanca dayalı işlem sözleşmeleri yapmamaktadır .

**TÜRK EKONOMİ BANKASI ANONİM ŞİRKETİ**  
**1 OCAK – 31 ARALIK 2013 HESAP DÖNEMİNE AİT**  
**FİNANSAL TABLOLARA İLİŞKİN AÇIKLAMA VE DİPNOTLAR**  
(Tutarlar aksi belirtilmedikçe Bin Türk Lirası (TL) olarak ifade edilmiştir.)

**BEŞİNCİ BÖLÜM**

**KONSOLİDE OLMAYAN FİNANSAL TABLOLARA İLİŞKİN AÇIKLAMA VE DİPNOTLAR**

**I. Bilançonun Aktif Hesaplarına İlişkin Açıklama ve Dipnotlar**

**1.a) Nakit değerler ve TCMB'ye ilişkin bilgiler:**

	Cari Dönem		Önceki Dönem	
	TP	YP	TP	YP
Kasa/Efektif	307,322	366,380	321,742	269,293
TCMB	324,975	5,792,967	447,116	3,360,901
Diğer	-	19,966	-	50,348
<b>Toplam</b>	<b>632,297</b>	<b>6,179,313</b>	<b>768,858</b>	<b>3,680,542</b>

**b) T.C. Merkez Bankası hesabına ilişkin bilgiler:**

	Cari Dönem		Önceki Dönem	
	TP	YP	TP	YP
Vadesiz Serbest Hesap	324,975	-	447,116	-
Vadeli Serbest Hesap	-	527,994	-	30
Vadeli Serbest Olmayan Hesap	-	5,264,973	-	3,360,871
<b>Toplam</b>	<b>324,975</b>	<b>5,792,967</b>	<b>447,116</b>	<b>3,360,901</b>

YP serbest tutar 527,994 TL (31 Aralık 2012: 30 TL), YP serbest olmayan tutar 5,264,973 TL (31 Aralık 2012: 3,360,871 TL), TP serbest tutar ise 324,975 TL (31 Aralık 2012: 447,116 TL) tutarında zorunlu karşılıktan oluşmaktadır. 31 Aralık 2013 tarihi itibarıyla, Türk parası zorunlu karşılık oranları Türk Lirası cinsinden mevduatlar ve diğer yükümlülüklerde vade yapısına göre %5 ile %11.50 aralığında (31 Aralık 2012: %5 ile %11 aralığında), yabancı para zorunlu karşılık oranları mevduat ve diğer yükümlülüklerde vade yapısına göre %6 ile %13 aralığında belirlenmiştir (31 Aralık 2012: %6 ile %11 aralığında).

**2. Gerçeğe uygun değer farkı kâr/zarara yansıtılan finansal varlıklara ilişkin ilave bilgiler (net değerleriyle gösterilmiştir) :**

a.1) Teminata verilen/ bloke edilen gerçeğe uygun değer farkı kâr/zarara yansıtılan finansal varlıklara ilişkin bilgiler: Yoktur (31 Aralık 2012: Yoktur).

a.2) Repo işlemlerine konu olan gerçeğe uygun değer farkı kâr/zarara yansıtılan finansal varlıklar:

	Cari Dönem		Önceki Dönem	
	TP	YP	TP	YP
Devlet Tahvili	-	-	-	-
Hazine Bonosu	-	-	-	-
Diğer Borçlanma Senetleri	-	-	-	-
Banka Bonoları ve Banka Garantili Bonolar	-	-	-	-
Varlığa Dayalı Menkul Kıymetler	-	-	-	-
Diğer	-	-	-	-
<b>Toplam</b>	<b>-</b>	<b>-</b>	<b>-</b>	<b>-</b>

Serbest depo olarak sınıflandırılan gerçeğe uygun değer farkı kâr/zarara yansıtılan finansal varlıklar defter değeri 653,630 TL'dir (31 Aralık 2012: 450,661 TL).

a.3) Alım satım amaçlı türev finansal varlıklara ilişkin pozitif farklar tablosu:

	Cari Dönem		Önceki Dönem	
	TP	YP	TP	YP
Vadeli İşlemler	166,898	11,137	19,485	14,216
Swap İşlemleri	254,056	16,242	55,499	30,456
Futures İşlemleri	-	-	-	-
Opsiyonlar	235,910	14,457	23,338	17,273
Diğer	-	-	-	-
<b>Toplam</b>	<b>656,864</b>	<b>41,836</b>	<b>98,322</b>	<b>61,945</b>

**TÜRK EKONOMİ BANKASI ANONİM ŞİRKETİ**  
**1 OCAK – 31 ARALIK 2013 HESAP DÖNEMİNE AİT**  
**FİNANSAL TABLOLARA İLİŞKİN AÇIKLAMA VE DİPNOTLAR**  
(Tutarlar aksi belirtilmedikçe Bin Türk Lirası (TL) olarak ifade edilmiştir.)

**I. Bilançonun Aktif Hesaplarına İlişkin Açıklama ve Dipnotlar (devamı)**

3. a) Bankalara ilişkin bilgiler:

	Cari Dönem		Önceki Dönem	
	TP	YP	TP	YP
Bankalar				
Yurtiçi	8,171	59,683	410,269	44,650
Yurtdışı	67,202	189,232	30,757	223,520
Yurtdışı Merkez ve Şubeler	-	-	-	-
<b>Toplam</b>	<b>75,373</b>	<b>248,915</b>	<b>441,026</b>	<b>268,170</b>

b) Yurtdışı bankalar hesabına ilişkin bilgiler :

	Serbest Tutar		Serbest Olmayan Tutar	
	Cari Dönem	Önceki Dönem	Cari Dönem	Önceki Dönem
AB Ülkeleri	93,398	147,580	-	-
ABD, Kanada	22,706	25,594	-	-
OECD Ülkeleri(*)	3,452	1,711	-	-
Kıyı Bankacılığı Bölgeleri	135,235	78,579	-	-
Diğer	1,643	813	-	-
<b>Toplam</b>	<b>256,434</b>	<b>254,277</b>	-	-

(\*) AB ülkeleri, ABD ve Kanada dışındaki OECD ülkeleri.

4. Satılmaya hazır finansal varlıklara ilişkin bilgiler:

a.1) Teminata verilen/ bloke edilen satılmaya hazır finansal varlıklara ilişkin bilgiler:

	Cari Dönem		Önceki Dönem	
	TP	YP	TP	YP
Hisse Senetleri	-	-	-	-
Bono, Tahvil ve Benzeri Men.Değ.	738,279	-	307,756	-
Diğer	-	-	-	-
<b>Toplam</b>	<b>738,279</b>	-	<b>307,756</b>	-

a.2) Repo işlemlerine konu olan satılmaya hazır finansal varlıklara ilişkin bilgiler:

	Cari Dönem		Önceki Dönem	
	TP	YP	TP	YP
Devlet Tahvili	1,097,509	-	42,596	-
Hazine Bonosu	-	-	-	-
Diğer Borçlanma Senetleri	-	-	-	-
Banka Bonoları ve Banka Garantili Bonolar	-	-	-	-
Varlığa Dayalı Menkul Kıymetler	-	-	-	-
Diğer	-	-	-	-
<b>Toplam</b>	<b>1,097,509</b>	-	<b>42,596</b>	-

Serbest depo olarak sınıflandırılan satılmaya hazır finansal varlıklar içindeki borçlanma senetleri ile hisse senetlerinin defter değeri 2,422,860 TL'dir (31 Aralık 2012: 3,907,262 TL).

b) Satılmaya hazır finansal varlıklara ilişkin bilgiler:

	Cari Dönem	Önceki Dönem
Borçlanma Senetleri	4,237,793	4,233,011
Borsada İşlem Gören	4,237,793	4,233,011
Borsada İşlem Görmeyen	-	-
Hisse Senetleri	20,855	24,603
Borsada İşlem Gören (*)	1,220	6,694
Borsada İşlem Görmeyen	19,635	17,909
Değer Azalma Karşılığı (-)	-	-
<b>Toplam</b>	<b>4,258,648</b>	<b>4,257,614</b>

(\*) 1,220 TL (31 Aralık 2012: 1,172 TL) tutarında yatırım fonu katılım belgesi içermektedir.

Banka'nın borsada işlem görmeyen tüm satılmaya hazır yatırımları gerçeğe uygun değeri ile muhasebeleştirilmekle birlikte, gerçeğe uygun değerinin güvenilir bir şekilde ölçülememesi nedeniyle, söz konusu yatırımların 10,409 TL tutarındaki kısmı maliyet değeri ile kaydedilmiştir (31 Aralık 2012: 8,684 TL).

**TÜRK EKONOMİ BANKASI ANONİM ŞİRKETİ**  
**1 OCAK – 31 ARALIK 2013 HESAP DÖNEMİNE AİT**  
**FİNANSAL TABLOLARA İLİŞKİN AÇIKLAMA VE DİPNOTLAR**  
(Tutarlar aksi belirtilmedikçe Bin Türk Lirası (TL) olarak ifade edilmiştir.)

**I. Bilançonun Aktif Hesaplarına İlişkin Açıklama ve Dipnotlar (devamı)**

**5. Kredilere ilişkin açıklamalar:**

- a) Banka'nın ortaklarına ve mensuplarına verilen her çeşit kredi veya avansın bakiyesine ilişkin bilgiler:

	Cari Dönem		Önceki Dönem	
	Nakdi	Gayrinakdi	Nakdi	Gayrinakdi
Banka Ortaklarına Verilen Doğrudan Krediler	7,130	10	697	4
Tüzel Kişi Ortaklara Verilen Krediler	6,540	-	245	-
Gerçek Kişi Ortaklara Verilen Krediler	590	10	452	4
Banka Ortaklarına Verilen Dolaylı Krediler	-	-	-	-
Banka Mensuplarına Verilen Krediler	57,035	-	50,797	-
<b>Toplam</b>	<b>64,165</b>	<b>10</b>	<b>51,494</b>	<b>4</b>

- b) Birinci ve ikinci grup krediler, diğer alacaklar ile sözleşme koşullarında değişiklik yapılan krediler ve diğer alacaklara ilişkin bilgiler:

	Standart Nitelikli Krediler ve Diğer Alacaklar		Yakın İzlemedeki Krediler ve Diğer Alacaklar (*)		
	Krediler ve Diğer Alacaklar (Toplam)	Sözleşme Koşullarında Değişiklik Yapılanlar	Krediler ve Diğer Alacaklar (Toplam)	Sözleşme Koşullarında Değişiklik Yapılanlar	Diğer
<b>Nakdi Krediler</b>		<b>Ödeme Planının Uzatılmasına Yönelik Değişiklik Yapılanlar</b>		<b>Ödeme Planının Uzatılmasına Yönelik Değişiklik Yapılanlar</b>	<b>Diğer</b>
<b>İhtisas Dışı Krediler</b>	<b>36,233,784</b>	<b>783,456</b>	<b>-</b>	<b>270,178</b>	<b>-</b>
İşletme Kredileri	-	-	-	-	-
İhracat Kredileri	4,768,563	74,768	-	10,414	-
İthalat Kredileri	-	-	-	-	-
Mali Kesime Verilen Krediler	683,713	-	-	27	-
Tüketici Kredileri(**)	9,738,680	406,669	-	34,268	-
Kredi Kartları	2,463,627	-	-	3,642	-
Diğer	18,579,201	302,019	-	221,854	-
<b>İhtisas Kredileri</b>	<b>-</b>	<b>-</b>	<b>-</b>	<b>-</b>	<b>-</b>
<b>Diğer Alacaklar</b>	<b>-</b>	<b>-</b>	<b>-</b>	<b>-</b>	<b>-</b>
<b>Toplam</b>	<b>36,233,784</b>	<b>783,456</b>	<b>-</b>	<b>270,178</b>	<b>-</b>

(\*) "Bankalarca Kredilerin ve Diğer Alacakların Niteliklerinin Belirlenmesi ve Bunlar İçin Ayrılacak Karşılıklara İlişkin Usul ve Esaslar Hakkında Yönetmelik" in 6 Şubat 2008 tarihinde değişen hükümlerine istinaden yakın izlemedeki kredilerin toplam anapara bakiyesidir.

(\*\*) Riskten korunma konusu kredilerin gerçeğe uygun değerlerindeki değişimlerinden dolayı oluşan 3,404 TL tutarındaki gelir reeskontu, kredi bakiyesine dahil edilmiştir.

Ödeme Planının Uzatılmasına Yönelik Yapılan Değişiklik Sayısı	Standart Nitelikli Krediler ve Diğer Alacaklar (*)	Yakın İzlemedeki Krediler ve Diğer Alacaklar (*)
1 veya 2 Defa Uzatılanlar	775,690	263,801
3, 4 veya 5 Defa Uzatılanlar	4,904	5,677
5 Üzeri Uzatılanlar	2,862	700
<b>Toplam</b>	<b>783,456</b>	<b>270,178</b>

Ödeme Planının Uzatılmasına Yönelik Yapılan Değişiklik Süresi	Standart Nitelikli Krediler ve Diğer Alacaklar (*)	Yakın İzlemedeki Krediler ve Diğer Alacaklar (*)
0-6 Ay	148,172	136,886
6 Ay- 12 Ay	92,338	15,231
1-2 Yıl	213,591	48,492
2-5 Yıl	297,635	66,739
5 Yıl ve Üzeri	31,720	2,830
<b>Toplam</b>	<b>783,456</b>	<b>270,178</b>

(\*) 28 Mayıs 2011 tarih ve 27947 sayılı Resmi Gazete'de yayımlanmış olan "Bankalarca Kredilerin ve Diğer Alacakların Niteliklerinin Belirlenmesi ve Bunlar İçin Ayrılacak Karşılıklara İlişkin Usul ve Esaslar Hakkında Yönetmelik" in 4'üncü maddesi a fıkrası 5'inci paragrafta belirtilen kritere göre belirtilen kredi bakiyeleridir.

**TÜRK EKONOMİ BANKASI ANONİM ŞİRKETİ**  
**1 OCAK – 31 ARALIK 2013 HESAP DÖNEMİNE AİT**  
**FİNANSAL TABLOLARA İLİŞKİN AÇIKLAMA VE DİPNOTLAR**  
(Tutarlar aksi belirtilmedikçe Bin Türk Lirası (TL) olarak ifade edilmiştir.)

**I. Bilançonun Aktif Hesaplarına İlişkin Açıklama ve Dipnotlar (devamı)**

**5. Kredilere ilişkin açıklamalar: (devamı)**

c) Vade yapısına göre nakdi kredilerin ve diğer alacakların dağılımı:

	Standart Nitelikli Krediler ve Diğer Alacaklar		Yakın İzlemedeki Krediler ve Diğer Alacaklar	
	Krediler ve Diğer Alacaklar	Sözleşme Koşullarında Değişiklik Yapılanlar	Krediler ve Diğer Alacaklar	Sözleşme Koşullarında Değişiklik Yapılanlar
<b>Nakdi Krediler</b>				
<b>Kısa Vadeli Krediler ve Diğer Alacaklar</b>	<b>18,226,757</b>	<b>132,576</b>	<b>667,256</b>	<b>90,519</b>
İhtisas Dışı Krediler	18,226,757	132,576	667,256	90,519
İhtisas Kredileri	-	-	-	-
Diğer Alacaklar	-	-	-	-
<b>Orta ve Uzun Vadeli Krediler ve Diğer Alacaklar</b>	<b>18,007,027</b>	<b>650,880</b>	<b>893,872</b>	<b>179,659</b>
İhtisas Dışı Krediler	18,007,027	650,880	893,872	179,659
İhtisas Kredileri	-	-	-	-
Diğer Alacaklar	-	-	-	-
<b>Toplam</b>	<b>36,233,784</b>	<b>783,456</b>	<b>1,561,128</b>	<b>270,178</b>



**TÜRK EKONOMİ BANKASI ANONİM ŞİRKETİ**  
**1 OCAK – 31 ARALIK 2013 HESAP DÖNEMİNE AİT**  
**FİNANSAL TABLOLARA İLİŞKİN AÇIKLAMA VE DİPNOTLAR**  
(Tutarlar aksi belirtilmedikçe Bin Türk Lirası (TL) olarak ifade edilmiştir.)

**I. Bilançonun Aktif Hesaplarına İlişkin Açıklama ve Dipnotlar (devamı)**

**5. Kredilere ilişkin açıklamalar: (devamı)**

d) Tüketici kredileri, bireysel kredi kartları, personel kredileri ve personel kredi kartlarına ilişkin bilgiler:

	Kısa Vadeli	Orta ve Uzun Vadeli	Toplam
<b>Tüketici Kredileri-TP</b>	<b>167,555</b>	<b>9,638,379</b>	<b>9,805,934</b>
Konut Kredisi	5,329	5,470,144	5,475,473
Taşıt Kredisi	8,957	719,568	728,525
İhtiyaç Kredisi	153,269	3,448,296	3,601,565
Diğer	-	371	371
<b>Tüketici Kredileri-Döviz Endeksli</b>	-	<b>71,657</b>	<b>71,657</b>
Konut Kredisi	-	68,259	68,259
Taşıt Kredisi	-	-	-
İhtiyaç Kredisi	-	3,398	3,398
Diğer	-	-	-
<b>Tüketici Kredileri-YP (**)</b>	<b>365</b>	<b>33,732</b>	<b>34,097</b>
Konut Kredisi	-	9,498	9,498
Taşıt Kredisi	-	17,079	17,079
İhtiyaç Kredisi	365	7,155	7,520
Diğer	-	-	-
<b>Bireysel Kredi Kartları-TP</b>	<b>1,836,313</b>	-	<b>1,836,313</b>
Taksitli	916,313	-	916,313
Taksitsiz	920,000	-	920,000
<b>Bireysel Kredi Kartları-YP</b>	<b>7,187</b>	-	<b>7,187</b>
Taksitli	790	-	790
Taksitsiz	6,397	-	6,397
<b>Personel Kredileri-TP</b>	<b>4,001</b>	<b>26,015</b>	<b>30,016</b>
Konut Kredisi	-	103	103
Taşıt Kredisi	-	-	-
İhtiyaç Kredisi	4,001	25,912	29,913
Diğer	-	-	-
<b>Personel Kredileri-Döviz Endeksli</b>	-	-	-
Konut Kredisi	-	-	-
Taşıt Kredisi	-	-	-
İhtiyaç Kredisi	-	-	-
Diğer	-	-	-
<b>Personel Kredileri-YP</b>	-	-	-
Konut Kredisi	-	-	-
Taşıt Kredisi	-	-	-
İhtiyaç Kredisi	-	-	-
Diğer	-	-	-
<b>Personel Kredi Kartları-TP</b>	<b>23,250</b>	-	<b>23,250</b>
Taksitli	11,392	-	11,392
Taksitsiz	11,858	-	11,858
<b>Personel Kredi Kartları-YP</b>	<b>187</b>	-	<b>187</b>
Taksitli	-	-	-
Taksitsiz	187	-	187
<b>Kredili Mevduat Hesabı-TP (Gerçek Kişi) (*)</b>	<b>353,325</b>	-	<b>353,325</b>
<b>Kredili Mevduat Hesabı-YP (Gerçek Kişi)</b>	<b>263</b>	-	<b>263</b>
<b>Toplam</b>	<b>2,392,446</b>	<b>9,769,783</b>	<b>12,162,229</b>

(\*) Kredili mevduat hesabının 3,582 TL tutarındaki kısmı personele kullanılan kredilerden oluşmaktadır.

(\*\*) Yurtdışı şubeler aracılığı ile kullanılan kredilerdir.

**TÜRK EKONOMİ BANKASI ANONİM ŞİRKETİ**  
**1 OCAK – 31 ARALIK 2013 HESAP DÖNEMİNE AİT**  
**FİNANSAL TABLOLARA İLİŞKİN AÇIKLAMA VE DİPNOTLAR**  
(Tutarlar aksi belirtilmedikçe Bin Türk Lirası (TL) olarak ifade edilmiştir.)

**I. Bilançonun Aktif Hesaplarına İlişkin Açıklama ve Dipnotlar (devamı)**

**5. Kredilere ilişkin açıklamalar: (devamı)**

e) Taksitli ticari krediler ve kurumsal kredi kartlarına ilişkin bilgiler:

	Kısa Vadeli	Orta ve Uzun Vadeli	Toplam
<b>Taksitli Ticari Kredileri-TP</b>	<b>1,688,602</b>	<b>3,493,955</b>	<b>5,182,557</b>
İşyeri Kredisi	56,475	140,533	197,008
Taşıt Kredisi	281,920	524,338	806,258
İhtiyaç Kredisi	1,350,207	2,829,084	4,179,291
Diğer	-	-	-
<b>Taksitli Ticari Kredileri-Döviz Endeksli</b>	<b>207,038</b>	<b>386,202</b>	<b>593,240</b>
İşyeri Kredisi	4,691	28,218	32,909
Taşıt Kredisi	37,195	119,541	156,736
İhtiyaç Kredisi	165,152	238,443	403,595
Diğer	-	-	-
<b>Taksitli Ticari Kredileri-YP</b>	<b>5,999</b>	-	<b>5,999</b>
İşyeri Kredisi	-	-	-
Taşıt Kredisi	1,017	-	1,017
İhtiyaç Kredisi	4,982	-	4,982
Diğer	-	-	-
<b>Kurumsal Kredi Kartları-TP</b>	<b>752,768</b>	-	<b>752,768</b>
Taksitli	360,108	-	360,108
Taksitsiz	392,660	-	392,660
<b>Kurumsal Kredi Kartları-YP</b>	<b>2,358</b>	-	<b>2,358</b>
Taksitli	-	-	-
Taksitsiz	2,358	-	2,358
<b>Kredili Mevduat Hesabı-TP (Tüzel Kişi)</b>	<b>711,668</b>	-	<b>711,668</b>
<b>Kredili Mevduat Hesabı-YP (Tüzel Kişi)</b>	<b>142</b>	-	<b>142</b>
<b>Toplam</b>	<b>3,368,575</b>	<b>3,880,157</b>	<b>7,248,732</b>

f) Kredilerin kullanıcılara göre dağılımı:

	Cari Dönem	Önceki Dönem
Kamu	477,256	189,294
Özel	37,317,656	29,238,981
<b>Toplam</b>	<b>37,794,912</b>	<b>29,428,275</b>

g) Yurtiçi ve yurtdışı kredilerin dağılımı:

	Cari Dönem	Önceki Dönem
Yurtiçi Krediler	37,451,346	29,137,301
Yurtdışı Krediler	343,566	290,974
<b>Toplam</b>	<b>37,794,912</b>	<b>29,428,275</b>

h) Bağlı ortaklık ve iştiraklere verilen krediler:

	Cari Dönem	Önceki Dönem
Bağlı Ortaklık ve İştiraklere Verilen Doğrudan Krediler	-	-
Bağlı Ortaklık ve İştiraklere Verilen Dolaylı Krediler	-	-
<b>Toplam</b>	<b>-</b>	<b>-</b>

i) Kredilere ilişkin olarak ayrılan özel karşılıklar:

	Cari Dönem	Önceki Dönem
Tahsil İmkânı Sınırlı Krediler ve Diğer Alacaklar İçin Ayrılanlar	23,408	15,599
Tahsili Şüpheli Krediler ve Diğer Alacaklar İçin Ayrılanlar	88,774	49,918
Zarar Niteliğindeki Krediler ve Diğer Alacaklar İçin Ayrılanlar	415,894	320,250
<b>Toplam</b>	<b>528,076</b>	<b>385,767</b>

**TÜRK EKONOMİ BANKASI ANONİM ŞİRKETİ**  
**1 OCAK – 31 ARALIK 2013 HESAP DÖNEMİNE AİT**  
**FİNANSAL TABLOLARA İLİŞKİN AÇIKLAMA VE DİPNOTLAR**  
(Tutarlar aksi belirtilmedikçe Bin Türk Lirası (TL) olarak ifade edilmiştir.)

**I. Bilançonun Aktif Hesaplarına İlişkin Açıklama ve Dipnotlar (devamı)**

**5. Kredilere ilişkin açıklamalar: (devamı)**

j) Donuk alacaklara ilişkin bilgiler (Net) :

j.1) Donuk alacaklardan bankaca yeniden yapılandırılan ya da yeni bir itfa planına bağlanan krediler ve diğer alacaklara ilişkin bilgiler:

	<b>III. Grup</b>	<b>IV. Grup</b>	<b>V. Grup</b>
	<b>Tahsil İmkamı Sınırlı Krediler ve Diğer Alacaklar</b>	<b>Tahsili Şüpheli Krediler ve Diğer Alacaklar</b>	<b>Zarar Niteliğindeki Krediler ve Diğer Alacaklar</b>
<b>Cari Dönem</b>			
(Özel karşılıklardan önceki brüt tutar)			
Yeniden Yapılandırılan Krediler ve Diğer Alacaklar	-	-	-
Yeniden Bir İtfa Planına Bağlanan Krediler ve Diğer Alacaklar	12,775	7,985	4,612
<b>Önceki Dönem</b>			
(Özel karşılıklardan önceki brüt tutar)			
Yeniden Yapılandırılan Krediler ve Diğer Alacaklar	-	-	-
Yeniden Bir İtfa Planına Bağlanan Krediler ve Diğer Alacaklar	8,647	3,811	5,307

j.2) Toplam donuk alacak hareketlerine ilişkin bilgiler:

	<b>III. Grup</b>	<b>IV. Grup</b>	<b>V. Grup</b>
	<b>Tahsil İmkamı Sınırlı Krediler ve Diğer Alacaklar</b>	<b>Tahsili Şüpheli Krediler ve Diğer Alacaklar</b>	<b>Zarar Niteliğindeki Krediler ve Diğer Alacaklar</b>
<b>Önceki Dönem Sonu Bakiyesi</b>	<b>95,428</b>	<b>125,325</b>	<b>422,473</b>
Dönem İçinde İntikal (+)	688,509	15,016	16,760
Diğer Donuk Alacak Hesaplarından Giriş (+)	-	519,317	333,043
Diğer Donuk Alacak Hesaplarına Çıkış(-)	519,317	333,043	-
Dönem İçinde Tahsilat (-)	125,001	103,336	148,691
Aktiften Silinen (-) (*)	226	976	117,160
Kurumsal ve Ticari Krediler	161	769	66,664
Bireysel Krediler	35	119	25,508
Kredi Kartları	30	88	24,988
Diğer	-	-	-
<b>Dönem Sonu Bakiyesi</b>	<b>139,393</b>	<b>222,303</b>	<b>506,425</b>
Özel Karşılık (-)	23,408	88,774	415,894
<b>Bilançodaki Net Bakiyesi</b>	<b>115,985</b>	<b>133,529</b>	<b>90,531</b>

(\*) Banka'nın tahsili gecikmiş alacak portföyünün 117,132 TL tutarında ve 114,247 TL karşılık ayrılmış bölümü, LBT Varlık Yönetimi A.Ş.'ye 9,310 TL bedelle satılmış olup, 28 Haziran 2013 tarihinde gerekli prosedürlerin tamamlanmasının ardından satış bedeli tahsil edilerek söz konusu tahsili gecikmiş alacaklar kayıtlardan çıkarılmıştır.

j.3) Yabancı para olarak kullanılan kredilerden kaynaklanan donuk alacaklara ilişkin bilgiler:

	<b>III. Grup</b>	<b>IV. Grup</b>	<b>V. Grup</b>
	<b>Tahsil İmkamı Sınırlı Krediler ve Diğer Alacaklar</b>	<b>Tahsili Şüpheli Krediler ve Diğer Alacaklar</b>	<b>Zarar Niteliğindeki Krediler ve Diğer Alacaklar</b>
<b>31 Aralık 2013</b>			
Dönem Sonu Bakiyesi	1,854	5,514	13,698
Özel Karşılık (-)	299	1,503	10,884
<b>Bilançodaki Net Bakiyesi</b>	<b>1,555</b>	<b>4,011</b>	<b>2,814</b>
<b>31 Aralık 2012</b>			
Dönem Sonu Bakiyesi	1,438	1,379	16,581
Özel Karşılık (-)	145	372	10,136
<b>Bilançodaki Net Bakiyesi</b>	<b>1,293</b>	<b>1,007</b>	<b>6,445</b>

Banka, yabancı para olarak kullanmış olduğu tablodaki kredileri kayıtlarında TL olarak takip etmektedir.

**TÜRK EKONOMİ BANKASI ANONİM ŞİRKETİ**  
**1 OCAK – 31 ARALIK 2013 HESAP DÖNEMİNE AİT**  
**FİNANSAL TABLOLARA İLİŞKİN AÇIKLAMA VE DİPNOTLAR**  
(Tutarlar aksi belirtilmedikçe Bin Türk Lirası (TL) olarak ifade edilmiştir.)

**I. Bilançonun Aktif Hesaplarına İlişkin Açıklama ve Dipnotlar (devamı)**

**5. Kredilere ilişkin açıklamalar : (devamı)**

j.4) Donuk alacakların kullanıcı gruplarına göre brüt ve net tutarlarının gösterimi:

	III. Grup	IV. Grup	V. Grup
	Tahsil İmkani Sınırlı Krediler ve Diğer Alacaklar	Tahsili Şüpheli Krediler ve Diğer Alacaklar	Zarar Niteliğindeki Krediler ve Diğer Alacaklar
<b>Cari Dönem (Net)</b>			
Gerçek ve Tüzel Kişilere Kullandırılan Krediler (Brüt)	139,393	222,303	506,425
Özel Karşılık Tutarı (-)	23,408	88,774	415,894
<b>Gerçek ve Tüzel Kişilere Kullandırılan Krediler (Net)</b>	<b>115,985</b>	<b>133,529</b>	<b>90,531</b>
Bankalar (Brüt)	-	-	-
Özel Karşılık Tutarı (-)	-	-	-
<b>Bankalar (Net)</b>	-	-	-
Diğer Kredi ve Alacaklar (Brüt)	-	-	-
Özel Karşılık Tutarı (-)	-	-	-
<b>Diğer Kredi ve Alacaklar (Net)</b>	-	-	-
<b>Önceki Dönem (Net)</b>			
Gerçek ve Tüzel Kişilere Kullandırılan Krediler (Brüt)	95,428	125,325	422,473
Özel Karşılık Tutarı (-)	15,599	49,918	320,250
<b>Gerçek ve Tüzel Kişilere Kullandırılan Krediler (Net)</b>	<b>79,829</b>	<b>75,407</b>	<b>102,223</b>
Bankalar (Brüt)	-	-	-
Özel Karşılık Tutarı (-)	-	-	-
<b>Bankalar (Net)</b>	-	-	-
Diğer Kredi ve Alacaklar (Brüt)	-	-	-
Özel Karşılık Tutarı (-)	-	-	-
<b>Diğer Kredi ve Alacaklar (Net)</b>	-	-	-

k) Zarar niteliğindeki krediler ve diğer alacaklar için tasfiye politikasının ana hatları :

1 Kasım 2006 tarih ve 26333 sayılı Resmi Gazete’de yayımlanan “Bankalarca Kredilerin ve Diğer Alacakların Niteliklerinin Belirlenmesi ve Bunlar İçin Ayrılacak Karşılıklara İlişkin Usul ve Esaslar Hakkında Yönetmelik” esaslarına göre tahsilinin mümkün olmadığına kanaat getirilen kredi ve diğer alacaklar Banka üst yönetimince alınan karar doğrultusunda Vergi Usul Kanunu gerekleri yerine getirilerek zarar niteliğinde kredi olarak sınıflanır.

l) Aktiften silme politikasına ilişkin açıklamalar:

Yürütülen takip işlemleri neticesinde tahsil kabiliyeti kalmayan donuk alacaklar, yönetim kurulu kararı çerçevesinde aktiften silinmektedir.

**TÜRK EKONOMİ BANKASI ANONİM ŞİRKETİ**  
**1 OCAK – 31 ARALIK 2013 HESAP DÖNEMİNE AİT**  
**FİNANSAL TABLOLARA İLİŞKİN AÇIKLAMA VE DİPNOTLAR**  
(Tutarlar aksi belirtilmedikçe Bin Türk Lirası (TL) olarak ifade edilmiştir.)

**I. Bilançonun Aktif Hesaplarına İlişkin Açıklama ve Dipnotlar (devamı)**

**5. Kredilere ilişkin açıklamalar : (devamı)**

m) Diğer açıklama ve dipnotlar:

<b>Cari Dönem</b>	<b>Ticari</b>	<b>Tüketici</b>	<b>Kredi Kartları</b>	<b>Toplam</b>
Vadesi geçmemiş krediler	24,031,477	9,738,680	2,463,627	36,233,784
Vadesi geçmiş henüz değer düşüklüğüne uğramamış krediler	846,080	556,612	158,436	1,561,128
Değer düşüklüğüne uğramış krediler	549,387	175,386	143,348	868,121
<b>Toplam</b>	<b>25,426,944</b>	<b>10,470,678</b>	<b>2,765,411</b>	<b>38,663,033</b>
Özel karşılık	325,993	99,643	102,440	528,076
<b>Toplam</b>	<b>325,993</b>	<b>99,643</b>	<b>102,440</b>	<b>528,076</b>
<b>Bilançodaki Net Kredi Bakiyesi</b>	<b>25,100,951</b>	<b>10,371,035</b>	<b>2,662,971</b>	<b>38,134,957</b>
<b>Önceki Dönem</b>	<b>Ticari</b>	<b>Tüketici</b>	<b>Kredi Kartları</b>	<b>Toplam</b>
Vadesi geçmemiş krediler	18,909,988	7,607,617	1,591,411	28,109,016
Vadesi geçmiş henüz değer düşüklüğüne uğramamış krediler	736,878	335,010	247,371	1,319,259
Değer düşüklüğüne uğramış krediler	430,500	110,837	101,889	643,226
<b>Toplam</b>	<b>20,077,366</b>	<b>8,053,464</b>	<b>1,940,671</b>	<b>30,071,501</b>
Özel karşılık	255,411	58,630	71,726	385,767
<b>Toplam</b>	<b>255,411</b>	<b>58,630</b>	<b>71,726</b>	<b>385,767</b>
<b>Bilançodaki Net Kredi Bakiyesi</b>	<b>19,821,955</b>	<b>7,994,834</b>	<b>1,868,945</b>	<b>29,685,734</b>

Aşağıda, sınıflar itibarıyla, kredi ve diğer alacaklara ilişkin değer düşüklüğü karşılığı mutabakatına yer verilmiştir;

	<b>Ticari</b>	<b>Tüketici</b>	<b>Kredi Kartları</b>	<b>Toplam</b>
1 Ocak 2013	255,411	58,630	71,726	385,767
Dönem içinde aktarılanlar	215,774	74,637	75,312	365,723
Tahsilatlar	(67,901)	(20,379)	(20,887)	(109,167)
Silinenler (*)	(77,291)	(13,245)	(23,711)	(114,247)
<b>31 Aralık 2013 Bakiyesi</b>	<b>325,993</b>	<b>99,643</b>	<b>102,440</b>	<b>528,076</b>
	<b>Ticari</b>	<b>Tüketici</b>	<b>Kredi Kartları</b>	<b>Toplam</b>
1 Ocak 2012	272,744	86,849	157,925	517,518
Dönem içinde aktarılanlar	177,873	37,953	48,080	263,906
Tahsilatlar	(56,730)	(16,067)	(17,347)	(90,144)
Silinenler (**)	(138,476)	(50,105)	(116,932)	(305,513)
<b>31 Aralık 2012 Bakiyesi</b>	<b>255,411</b>	<b>58,630</b>	<b>71,726</b>	<b>385,767</b>

(\*) Banka'nın tahsili gecikmiş alacak portföyünün 117,132 TL tutarında ve 114,247 TL karşılık ayrılmış bölümü, LBT Varlık Yönetimi A.Ş.'ye 9,310 TL bedelle satılmış olup, 28 Haziran 2013 tarihinde gerekli prosedürlerin tamamlanmasının ardından satış bedeli tahsil edilerek söz konusu tahsili gecikmiş alacaklar kayıtlardan çıkarılmıştır.

(\*\*) Banka'nın tahsili gecikmiş alacak portföyünün 124,050 TL tutarında ve 124,050 TL karşılık ayrılmış bölümü, Girişim Varlık Yönetimi A.Ş.'ye 16,878 TL bedelle satılmış olup, 11 Nisan 2012 tarihinde gerekli prosedürlerin tamamlanmasının ardından satış bedeli tahsil edilerek söz konusu tahsili gecikmiş alacaklar kayıtlardan çıkarılmıştır.

Banka'nın tahsili gecikmiş alacak portföyünün 188,710 TL tutarında ve 181,463 TL karşılık ayrılmış bölümü, LBT Varlık Yönetimi A.Ş.'ye 22,222 TL bedelle satılmış olup, 30 Kasım 2012 tarihinde gerekli prosedürlerin tamamlanmasının ardından satış bedeli tahsil edilerek söz konusu tahsili gecikmiş alacaklar kayıtlardan çıkarılmıştır

**TÜRK EKONOMİ BANKASI ANONİM ŞİRKETİ**  
**1 OCAK – 31 ARALIK 2013 HESAP DÖNEMİNE AİT**  
**FİNANSAL TABLOLARA İLİŞKİN AÇIKLAMA VE DİPNOTLAR**  
(Tutarlar aksi belirtilmedikçe Bin Türk Lirası (TL) olarak ifade edilmiştir.)

**I. Bilançonun Aktif Hesaplarına İlişkin Açıklama ve Dipnotlar (devamı)**

**5. Kredilere ilişkin açıklamalar : (devamı)**

m) Diğer açıklama ve dipnotlar: (devamı)

31 Aralık 2013 itibarıyla değer düşüklüğüne uğradığı belirlenen kredilere ilişkin olarak Banka'nın elinde bulundurduğu teminatların riski aşmayan bölümünün gerçeğe uygun değeri 226,038 TL'dir. (31 Aralık 2012: 210,582 TL).

**Değer düşüklüğüne uğradığı belirlenen kredilerin teminatlarının riski aşmayan bölümünün gerçeğe uygun değeri:**

	<b>Cari Dönem</b>	<b>Önceki Dönem</b>
Konut ipoteği	176,808	172,046
Taşıt	43,046	31,756
Nakit	211	151
Diğer	5,973	6,629
<b>Toplam</b>	<b>226,038</b>	<b>210,582</b>

31 Aralık 2013 ve 31 Aralık 2012 itibarıyla bankanın kredi alacaklarına ilişkin elden çıkarılmak üzere edindiği emtia ve gayrimenkullerinin detayı aşağıdaki gibidir:

<b>31 Aralık 2013</b>	<b>Ticari</b>	<b>Tüketici</b>	<b>Toplam</b>
İkamet, ticari veya sanayi amaçlı gayrimenkuller	75,541	7,516	83,057
Diğer	160	-	160
<b>Toplam</b>	<b>75,701</b>	<b>7,516</b>	<b>83,217</b>
<b>31 Aralık 2012</b>	<b>Ticari</b>	<b>Tüketici</b>	<b>Toplam</b>
İkamet, ticari veya sanayi amaçlı gayrimenkuller	52,628	8,587	61,215
Diğer	375	-	375
<b>Toplam</b>	<b>53,003</b>	<b>8,587</b>	<b>61,590</b>

Finansal araç sınıfları itibarıyla, vadesi geçmiş ancak değer düşüklüğüne uğramamış finansal varlıkların yaşlandırma analizi aşağıdaki gibidir:

<b>31 Aralık 2013</b>	<b>30 Günden Az</b>	<b>31-60 Gün</b>	<b>61-90 Gün</b>	<b>Toplam</b>
Krediler ve Alacaklar				
Ticari Krediler	553,650	166,470	125,960	846,080
Tüketici Kredileri	285,354	209,690	61,568	556,612
Kredi Kartları	158,357	2	77	158,436
<b>Toplam</b>	<b>997,361</b>	<b>376,162</b>	<b>187,605</b>	<b>1,561,128</b>
<b>31 Aralık 2012</b>	<b>30 Günden Az</b>	<b>31-60 Gün</b>	<b>61-90 Gün</b>	<b>Toplam</b>
Krediler ve Alacaklar				
Ticari Krediler	422,562	181,511	132,805	736,878
Tüketici Kredileri	72,792	180,147	82,071	335,010
Kredi Kartları	244,220	32	3,119	247,371
<b>Toplam</b>	<b>739,574</b>	<b>361,690</b>	<b>217,995</b>	<b>1,319,259</b>

Vadesi geçmiş ancak değer düşüklüğüne uğramamış kredi ve diğer alacaklara ilişkin olarak Banka'nın 31 Aralık 2013 itibarıyla elinde bulundurduğu müşterilerin vadesi geçmiş ve geçmemiş kredilerinin toplam anapara riskine ait teminatlarının riski aşmayan bölümünün gerçeğe uygun değeri 1,047,494 TL'dir (31 Aralık 2012: 836,217 TL).

**TÜRK EKONOMİ BANKASI ANONİM ŞİRKETİ**  
**1 OCAK – 31 ARALIK 2013 HESAP DÖNEMİNE AİT**  
**FİNANSAL TABLOLARA İLİŞKİN AÇIKLAMA VE DİPNOTLAR**  
(Tutarlar aksi belirtilmedikçe Bin Türk Lirası (TL) olarak ifade edilmiştir.)

**I. Bilançonun Aktif Hesaplarına İlişkin Açıklama ve Dipnotlar (devamı)**

**5. Kredilere ilişkin açıklamalar : (devamı)**

**Vadesi geçmiş ancak değer düşüklüğüne uğramamış kredilerin teminatlarının riski aşmayan bölümünün gerçeğe uygun değeri:**

	<b>Cari Dönem</b>	<b>Önceki Dönem</b>
Konut ipoteği	773,548	605,820
Taşıt	179,319	126,438
Nakit	11,439	12,371
Diğer	83,188	91,588
<b>Toplam</b>	<b>1,047,494</b>	<b>836,217</b>

**6. Vadeye kadar elde tutulacak yatırımlar:**

a.1) Repo işlemlerine konu olan vadeye kadar elde tutulacak yatırımlar yasal yükümlülükler:

	<b>Cari Dönem</b>		<b>Önceki Dönem</b>	
	<b>TP</b>	<b>YP</b>	<b>TP</b>	<b>YP</b>
Devlet Tahvili	-	-	-	-
Hazine Bonosu	-	-	-	-
Diğer Borçlanma Senetleri	-	-	-	-
Banka Bonoları ve Banka Garantili Bonolar	-	-	-	-
Varlığa Dayalı Menkul Kıymetler	-	-	-	-
Diğer	-	-	-	-
<b>Toplam</b>	-	-	-	-

a.2) Teminata verilen / bloke edilen vadeye kadar elde tutulacak yatırımlar:

	<b>Cari Dönem</b>		<b>Önceki Dönem</b>	
	<b>TP</b>	<b>YP</b>	<b>TP</b>	<b>YP</b>
Hisse Senetleri	-	-	-	-
Bono, Tahvil ve Benzeri Men.Değ.	197,274	-	-	-
Diğer	-	-	-	-
<b>Toplam</b>	<b>197,274</b>	-	-	-

Serbest depo olarak sınıflandırılan vadeye kadar elde tutulacak finansal varlıklar 95,682 TL' dir (31 Aralık 2012: Bulunmamaktadır).

a.3) Vadeye kadar elde tutulacak devlet borçlanma senetlerine ilişkin bilgiler:

	<b>Cari Dönem</b>	<b>Önceki Dönem</b>
Devlet Tahvili	292,956	-
Hazine Bonosu	-	-
Diğer Kamu Borçlanma Senetleri	-	-
<b>Toplam</b>	<b>292,956</b>	-

a.4) Vadeye kadar elde tutulacak yatırımlara ilişkin bilgiler:

	<b>Cari Dönem</b>	<b>Önceki Dönem</b>
Borçlanma Senetleri	292,956	-
Borsada İşlem Görenler	292,956	-
Borsada İşlem Görmeyenler	-	-
Değer Azalma Karşılığı (-)	-	-
<b>Toplam</b>	<b>292,956</b>	-

**TÜRK EKONOMİ BANKASI ANONİM ŞİRKETİ**  
**1 OCAK – 31 ARALIK 2013 HESAP DÖNEMİNE AİT**  
**FİNANSAL TABLOLARA İLİŞKİN AÇIKLAMA VE DİPNOTLAR**  
(Tutarlar aksi belirtilmedikçe Bin Türk Lirası (TL) olarak ifade edilmiştir.)

**I. Bilançonun Aktif Hesaplarına İlişkin Açıklama ve Dipnotlar (devamı)**

**6. Vadeye kadar elde tutulacak yatırımlar: (devamı)**

b) Vadeye kadar elde tutulacak yatırımların yıl içindeki hareketleri:

	<b>Cari Dönem</b>	<b>Önceki Dönem</b>
Dönem Başındaki Değer	-	-
Parasal Varlıklarda Meydana Gelen Kur Farkları	-	-
Yıl İçindeki Alımlar (*)	292,956	-
Satış ve İtfa Yolu İle Elden Çıkarılanlar	-	-
Değer Azalışı Karşılığı (-)	-	-
<b>Dönem Sonu Toplamı</b>	<b>292,956</b>	<b>-</b>

(\*) Banka, 25 Eylül 2013 tarihinde daha önce finansal tablolarında satılmaya hazır finansal varlıklar içerisinde takip ettiği 224,275 TL nominal tutarlı devlet borçlanma senetlerini, 25 Eylül tarihli rayiç değer toplamı olan 287,008 TL defter değeri ile, elde tutma niyetindeki değişiklikten dolayı vadeye kadar elde tutulacak yatırımlar portföyüne sınıflamıştır. 25 Eylül itibarıyla yeniden sınıflandırılan satılmaya hazır menkul kıymetlere ilişkin negatif 38,362 TL tutarındaki birikmiş değerlendirme farkları özkaynaklar altında izlenmeye devam edilmekte olup, ilgili menkul kıymetlerin itfa tarihlerine kalan süre baz alınarak amortismanına tabi tutulmakta ve kar/zarar hesaplarına aktarılmaktadır. 31 Aralık 2013 tarihi itibarıyla bu menkul kıymetlere ilişkin özkaynaklar altında izlenen toplam değerlendirme farkı negatif 36,973 TL'dir.

**7. İştiraklere ilişkin bilgiler (Net):**

- a.1) Bankaların Konsolide Finansal Tablolarının Düzenlenmesine İlişkin Tebliğ ve ilgili Türkiye Muhasebe Standardı uyarınca konsolide edilmeyen iştirak varsa konsolide edilmeme sebepleri: Yoktur (31 Aralık 2012: Yoktur).
- a.2) Konsolide edilmeyen iştiraklere ilişkin açıklamalar: Yoktur (31 Aralık 2012: Yoktur).
- a.3) Konsolide edilen iştiraklere ilişkin açıklamalar: Yoktur (31 Aralık 2012: Yoktur).
- a.4) Konsolide edilen iştiraklere ilişkin sektör bilgileri: Yoktur (31 Aralık 2012: Yoktur).
- a.5) Borsaya kote konsolide edilen iştirakler: Yoktur (31 Aralık 2012: Yoktur).

**8. Bağlı ortaklıklara ilişkin bilgiler (Net):**

a) Önemli büyüklükteki bağlı ortaklıkların özkaynak kalemlerine ilişkin bilgiler:

	<b>TEB Economy Bank N.V.</b>	<b>TEB Factoring A.Ş.</b>	<b>TEB Yatırım Menkul Değerler A.Ş.</b>	<b>TEB Portföy Yönetimi A.Ş.</b>
Ödenmiş Sermaye	88,038	19,000	28,794	6,860
Yasal Yedekler	-	10,798	10,697	5,411
Olağanüstü Yedekler	-	23,491	-	-
Diğer Yedekler	2,012	(146)	28,115	(60)
Kar/Zarar	205,169	7,995	17,638	5,547
Geçmiş Yıllar K/Z'ı	192,640	(6,264)	8,540	1,729
Net Dönem Karı	12,529	14,259	9,098	3,818
Faaliyet Kiralaması Geliştirme Maliyetleri (-)	29	186	97	-
Maddi Olmayan Duran Varlıklar (-)	1,332	868	316	375
<b>Ana Sermaye Toplamı</b>	<b>293,858</b>	<b>60,084</b>	<b>84,831</b>	<b>17,383</b>
<b>Katkı Sermaye</b>	<b>(2,141)</b>	<b>-</b>	<b>-</b>	<b>(104)</b>
<b>Sermaye</b>	<b>291,717</b>	<b>60,084</b>	<b>84,831</b>	<b>17,279</b>
<b>Net Kullanılabilir Özkaynak</b>	<b>291,717</b>	<b>60,084</b>	<b>84,831</b>	<b>17,279</b>

Bağlı ortakların içsel sermaye yeterliliği değerlendirme yaklaşımı bulunmamaktadır.

Ödenmiş sermaye, esas sözleşmede Türk parası olarak belirtilen ve ticaret siciline tescil edilmiş bulunan sermaye tutarıdır.



**TÜRK EKONOMİ BANKASI ANONİM ŞİRKETİ**  
**1 OCAK – 31 ARALIK 2013 HESAP DÖNEMİNE AİT**  
**FİNANSAL TABLOLARA İLİŞKİN AÇIKLAMA VE DİPNOTLAR**  
(Tutarlar aksi belirtilmedikçe Bin Türk Lirası (TL) olarak ifade edilmiştir.)

**I. Bilançonun Aktif Hesaplarına İlişkin Açıklama ve Dipnotlar (devamı)**

**8. Bağlı ortaklıklara ilişkin bilgiler (Net): (devamı)**

Yasal yedekler, 14 Şubat 2011 tarihli Resmî Gazete’de yayımlanan 6102 sayılı Türk Ticaret Kanunu’nun 519. maddesinin birinci fıkrası ile ikinci fıkrasının üçüncü bendi, 520. maddesi ve kuruluş kanunları gereğince yıllık kardan ayrılan yedek akçelerdir.

Olağanüstü yedekler, yıllık vergi sonrası kardan yasal yedeklerin ayrılmasından sonra genel kurul kararı uyarınca ayrılan yedek akçedir.

- b) Konsolide edilmeyen bağlı ortaklık varsa konsolide edilmeme sebepleri ve asgari sermaye yükümlülüğüne tabi olmaları halinde söz konusu yükümlülüğe ulaşmak için ihtiyaç duydukları toplam özkaynak tutarı: Yoktur (31 Aralık 2012: Yoktur).
- c) Konsolide edilmeyen bağlı ortaklıklara ilişkin bilgiler: Yoktur (31 Aralık 2012: Yoktur).
- d) Konsolide edilen bağlı ortaklıklara ilişkin bilgiler:

d.1) Konsolide edilen bağlı ortaklıklara ilişkin bilgiler:

Unvanı	Adres (Şehir / Ülke)	Banka'nın Pay Oranı- Farklıysa Oy Oranı(%)	Diğer Ortakların Pay Oranı (%)
The Economy Bank N.V. (*)	Hollanda	100.00	-
TEB Faktoring A.Ş. (**)	İstanbul/Türkiye	100.00	-
TEB Yatırım Menkul Değerler A.Ş.	İstanbul/Türkiye	96.62	3.38
TEB Portföy Yönetimi A.Ş.	İstanbul/Türkiye	25.60	29.14

Yukarıdaki sıraya göre konsolide edilen bağlı ortaklıklara ilişkin açıklamalar:

Aktif Toplamı	Özkaynak	Sabit Varlık Toplamı	Faiz Gelirleri	Menkul Değer Gelirleri	Cari Dönem Kâr/Zararı	Önceki Dönem Kâr/Zararı (***)	Gerçeğe Uygun Değer
1,781,006	293,078	10,941	62,762	3,065	12,529	(11,558)	-
1,140,467	61,138	1,366	82,126	-	14,259	15,925	-
116,411	85,244	1,137	11,326	-	9,098	6,366	-
20,150	17,654	572	1,071	174	3,818	3,406	-

(\*) 31 Aralık 2013 tarihi itibarıyla yabancı para yasal finansal tablolarındaki bilanço dönem sonu kuru ile ve gelir tablosu değerlerinin ise on iki aylık ortalama kur ile çevrilmiş tutarlarıdır. The Economy Bank NV'nin tam konsolide ettiği Stichting Effecten Dienstverlening ve Kronenburg Vastgoed B.V adında iki bağlı ortaklığı bulunmaktadır.

(\*\*) TEB'in %100 sahibi olduğu Fortis Faktoring A.Ş. ile TEB Faktoring A.Ş.'nin birleşme çalışmaları kapsamında 31 Ocak 2013 tarihinde imzalanan Hisse Satın Alma Sözleşmesi uyarınca gerekli yasal onayların alınmasını takiben hisse devri işlemleri 22 Mart 2013 tarihinde tamamlanmış olup Banka, Fortis Faktoring A.Ş.'de dolaylı olarak %100 oranında pay sahibi olmuştur. Fortis Faktoring'in bütün aktif ve pasifi ile küll halinde TEB Faktoring'e devri yoluyla birleşmesine ilişkin BDDK'dan 20 Haziran 2013 tarihinde izin alınmıştır. Söz konusu birleşme 1 Temmuz 2013 tarihinde İstanbul Ticaret Sicili'ne tescil ettirilerek tamamlanmıştır.

(\*\*\*) 31 Aralık 2012 tarihi itibarıyla BDDK için hazırlanan finansal tablolara göre düzenlenmiş tutarlarıdır.

d.2) Konsolide edilen bağlı ortaklıklara ilişkin bilgiler:

	Cari Dönem	Önceki Dönem
Dönem Başı Değeri	167,861	167,861
Dönem İçi Hareketler	-	-
Alışlar	-	-
Bedelsiz Edinilen Hisse Senetleri	-	-
Cari Yıl Payından Alınan Kar	-	-
Satışlar	-	-
Yeniden Değerleme Artışı	-	-
Değer Azalma Karşılıkları	-	-
<b>Dönem Sonu Değeri</b>	<b>167,861</b>	<b>167,861</b>
Sermaye Taahhütleri	-	-
Dönem Sonu Sermaye Katılma Payı (%)	-	-

**TÜRK EKONOMİ BANKASI ANONİM ŞİRKETİ**  
**1 OCAK – 31 ARALIK 2013 HESAP DÖNEMİNE AİT**  
**FİNANSAL TABLOLARA İLİŞKİN AÇIKLAMA VE DİPNOTLAR**  
(Tutarlar aksi belirtilmedikçe Bin Türk Lirası (TL) olarak ifade edilmiştir.)

**I. Bilançonun Aktif Hesaplarına İlişkin Açıklama ve Dipnotlar (devamı)**

d.3) Konsolide edilen bağlı ortaklıklara ilişkin sektör bilgileri ve bunlara ilişkin kayıtlı tutarlar:

	Cari Dönem	Önceki Dönem
Bankalar / The Economy Bank N.V.	61,254	61,254
Factoring Şirketleri / TEB Faktoring A.Ş.	34,037	34,037
Diğer Mali Bağlı Ort./ TEB Yatırım Men.Değ. A.Ş.	70,512	70,512
TEB Portföy Yönetimi A.Ş.	2,058	2,058
<b>Toplam</b>	<b>167,861</b>	<b>167,861</b>

d.4) Borsaya kote konsolide edilen bağlı ortaklıklar: Yoktur (31 Aralık 2012: Yoktur).

**9. Birlikte kontrol edilen ortaklıklara (iş ortaklıklarına) ilişkin açıklamalar:**

a) Birlikte kontrol edilen ortaklıklara (iş ortaklıklarına) ilişkin bilgiler:

Birlikte Kontrol Edilen Ortaklıklar (İş Ortaklıkları)	Ana Ortaklık		Dönen Varlık	Duran Varlık	Uzun Vadeli Borç	Gelir	Gider
	Bankanın Payı (%)	Grubun Payı (%)					
Bantaş Nakit ve Kıymetli Mal Taşıma ve Güvenlik Hizmetleri A.Ş.	0.1	33.3	12,442	9,803	342	49,810	(46,792)

b) Konsolide edilmeyen birlikte kontrol edilen ortaklığın (iş ortaklığının) konsolide edilmeme nedenleri ile ana ortaklık bankanın konsolide olmayan finansal tablolarında, birlikte kontrol edilen ortaklıkların (iş ortaklıklarının) muhasebeleştirilmesinde kullanılan yöntem:

Banka, %0.1 oranında sahipliği olan ancak diğer ortaklarının sahiplikleri ile birlikte oranı %33.3 olan Bantaş Nakit ve Kıymetli Mal Taşıma ve Güvenlik Hizmetleri A.Ş., finansal tablolarında birlikte kontrol edilen ortaklık olarak göstermekle birlikte, konsolide edebilmesi için gereken şartların oluşmaması nedeniyle finansal tablolarında maliyet değeri ile taşımaktadır.

**10. Kiralama işlemlerinden alacaklara ilişkin bilgiler (Net):** Yoktur (31 Aralık 2012: Yoktur).

**11. Riskten korunma amaçlı türev finansal varlıklara ilişkin pozitif farklar tablosu:**

	Cari Dönem		Önceki Dönem	
	TP	YP	TP	YP
Gerçeğe Uygun Değer Riskinden Korunma Amaçlı	56,899	63	4,907	157
Nakit Akış Riskinden Korunma Amaçlı	55,283	-	11,819	-
Yurt Dışındaki Net Yatırım Riskinden Korunma Amaçlı	-	-	-	-
<b>Toplam</b>	<b>112,182</b>	<b>63</b>	<b>16,726</b>	<b>157</b>

**12. Maddi duran varlıklara ilişkin açıklamalar:**

	31 Aralık 2012	Alımlar	Satışlar	Diğer	31 Aralık 2013
Maliyet:					
Gayrimenkul	107,408	-	-	-	107,408
Finansal Kiralama ile Edinilen MDV	53,910	20	(12,211)	-	41,719
Diğer	718,101	145,207	(50,817)	-	812,491
<b>Toplam Maliyet</b>	<b>879,419</b>	<b>145,227</b>	<b>(63,028)</b>	-	<b>961,618</b>
	31 Aralık 2012	Dönem Gideri	Satışlar	Diğer	31 Aralık 2013
Birikmiş Amortisman:					
Gayrimenkul	32,112	2,952	-	-	35,064
Finansal Kiralama ile Edinilen MDV	53,775	113	(12,211)	-	41,677
Diğer	546,699	66,185	(49,839)	-	563,045
<b>Toplam Birikmiş Amortisman</b>	<b>632,586</b>	<b>69,250</b>	<b>(62,050)</b>	-	<b>639,786</b>
<b>Net Defter Değeri</b>	<b>246,833</b>				<b>321,832</b>

**TÜRK EKONOMİ BANKASI ANONİM ŞİRKETİ**  
**1 OCAK – 31 ARALIK 2013 HESAP DÖNEMİNE AİT**  
**FİNANSAL TABLOLARA İLİŞKİN AÇIKLAMA VE DİPNOTLAR**  
(Tutarlar aksi belirtilmedikçe Bin Türk Lirası (TL) olarak ifade edilmiştir.)

**I. Bilançonun Aktif Hesaplarına İlişkin Açıklama ve Dipnotlar (devamı)**

**12. Maddi duran varlıklara ilişkin açıklamalar:**

- a) Cari dönemde kaydedilmiş veya iptal edilmiş olan ve her biri veya bazıları finansal tabloların bütünü açısından önemli olmamakla birlikte toplamı finansal tabloların bütünü açısından önemli olan değer düşüklükleri için ilgili varlık grupları itibarıyla ayrılan veya iptal edilen değer azalışı tutarları ile bunlara neden olan olay ve şartlar: Yoktur.
- b) Maddi duran varlıklar üzerindeki rehin, ipotek ve varsa diğer kısıtlamalar, maddi duran varlıklar için inşaat sırasında yapılan harcamaların tutarı, maddi duran varlık alımı için verilen taahhütler: Yoktur.

**13. Maddi olmayan duran varlıklara ilişkin açıklamalar:**

	31 Aralık 2012	Alımlar	Satışlar	Diğer	31 Aralık 2013
Maliyet:					
Diğer Maddi Olmayan Duran Varlıklar	119,595	44,664	-	-	164,259
<b>Toplam Maliyet</b>	<b>119,595</b>	<b>44,664</b>	-	-	<b>164,259</b>
	31 Aralık 2012	Dönem Gideri	Satışlar	Diğer	31 Aralık 2013
Birikmiş Amortisman:					
Diğer Maddi Olmayan Duran Varlıklar	97,318	14,132	-	-	111,450
<b>Toplam Birikmiş Amortisman</b>	<b>97,318</b>	<b>14,132</b>	-	-	<b>111,450</b>
<b>Net Defter Değeri</b>	<b>22,277</b>				<b>52,809</b>

- a) Finansal tabloların bütünü açısından önem arz eden bir maddi olmayan duran varlık bulunması durumunda, bunun defter değeri, tanımı ve kalan amortisman süresi : Yoktur.
- b) Varsa devlet teşvikleri kapsamında edinilen ve ilk muhasebeleştirmede gerçeğe uygun değeri ile kaydedilmiş olan maddi olmayan duran varlıklara ilişkin bilgi : Yoktur.
- c) Devlet teşvikleri kapsamında edinilen ve ilk muhasebeleştirmede gerçeğe uygun değeri ile kaydedilmiş olan maddi olmayan duran varlıkların ilk kayıt tarihinden sonraki değerlemelerinin hangi yöntemle göre yapıldığı : Yoktur.
- d) Kullanımında herhangi bir kısıtlama bulunan veya rehneden maddi olmayan duran varlıkların defter değeri : Yoktur.
- e) Maddi olmayan duran varlık edinimi için verilmiş olan taahhütlerin tutarı : Yoktur.
- f) Yeniden değerlendirme yapılan varlık türü bazında maddi olmayan duran varlıklar: Yoktur.
- g) Varsa dönem içinde gider kaydedilen araştırma geliştirme giderlerinin toplam tutarı : Yoktur.
- h) Finansal tabloları konsolide edilen ortaklıklardan dolayı ortaya çıkan pozitif veya negatif konsolidasyon şerefiyesi: Konsolide olmayan ekli finansal tablolar açısından geçerli değildir.
- i) Şerefiyeye ilişkin bilgiler:

BDDK'nın 10 Şubat 2011 tarihli izninin 12 Şubat 2011 tarih ve 27844 sayılı Resmi Gazete'de yayımlanmasını müteakip, 14 Şubat 2011 tarihinde İstanbul Ticaret Sicili'ne yapılan tescil ile Fortis Bank A.Ş.'nin tüzel kişiliğinin sona erdirilmesi suretiyle tüm hak, alacak, borç ve yükümlülükleri ile kül halinde Banka'ya devri yoluyla iki bankanın birleşmesi gerçekleşmiştir. Birleşme nedeniyle infisah eden Fortis Bank A.Ş.'nin ortaklarına mevcut payları ile değiştirilmek üzere 1 TL nominal değerdeki her bir payı karşılığında 1.0518 adet nama yazılı TEB payı verilmiştir. Bu birleşme işlemine konu olan işletmelerin işletme birleşmesinin öncesinde ve sonrasında aynı kişi veya kişiler tarafından kontrol edilmemesi nedeniyle işlem TFRS 3 kapsamında değerlendirilmiştir. Birleşme işleminde Fortis Bank A.Ş. edinilen işletme olarak belirlenmiş olup, birleşme neticesinde değişime konu özkaynak paylarının 14 Şubat 2011 tarihindeki gerçeğe uygun değeri transfer edilen bedel olarak dikkate alınarak, bu değer ile Fortis Bank A.Ş.'nin iktisap edilen tanımlanabilir net varlıklarının gerçeğe uygun değeri arasındaki fark şerefiye olarak kayıtlara yansıtılmıştır.

**TÜRK EKONOMİ BANKASI ANONİM ŞİRKETİ**  
**1 OCAK – 31 ARALIK 2013 HESAP DÖNEMİNE AİT**  
**FİNANSAL TABLOLARA İLİŞKİN AÇIKLAMA VE DİPNOTLAR**  
(Tutarlar aksi belirtilmedikçe Bin Türk Lirası (TL) olarak ifade edilmiştir.)

**I. Bilançonun Aktif Hesaplarına İlişkin Açıklama ve Dipnotlar (devamı)**

**13. Maddi olmayan duran varlıklara ilişkin açıklamalar: (devamı)**

j) Şerefiyenin defter değerinin dönem başı, dönem sonu bakiyesi ve dönem içi hareketleri :

	<b>Cari Dönem</b>	<b>Önceki Dönem</b>
Dönem başı değeri	421,124	421,124
Kur farkları	-	-
İktisap edilenler	-	-
<b>Dönem sonu bakiyesi</b>	<b>421,124</b>	<b>421,124</b>

**14. Yatırım amaçlı gayrimenkullere ilişkin açıklamalar: Yoktur (31 Aralık 2012: Yoktur).**

**15. Ertelemiş vergi varlığına ilişkin açıklamalar:**

- a) 31 Aralık 2013 itibarıyla indirilebilir geçici farklar üzerinden hesaplanarak bilançoya yansıtılan ertelenmiş vergi varlığı 34,242 TL olup (31 Aralık 2012: 124,686 TL), vergi indirim ve istisnalarına ilişkin olarak hesaplanan ertelenmiş vergi varlığı yoktur.
- b) Önceki dönemlerde üzerinden ertelenmiş vergi varlığı hesaplanmamış ve bilançoya yansıtılmamış indirilebilir geçici farklar: Yoktur.
- c) Ertelemiş vergiler için ayrılan değer düşüş karşılıkları ile değer düşüş karşılıklarının iptal edilmesinden kaynaklanan ertelenmiş vergi varlığı: Yoktur.
- d) Ertelemiş vergi varlığı hareket tablosu:

	<b>Cari Dönem</b>	<b>Önceki Dönem</b>
<b>1 Ocak İtibarıyla</b>	<b>124,686</b>	<b>66,748</b>
Ertelenmiş Vergi Geliri / (Gideri)	(103,991)	84,599
Özkaynaklar Altında Muhasebeleştirilen Ertelemiş Vergi	13,547	(26,661)
Diğer	-	-
<b>Ertelenmiş Vergi Varlığı</b>	<b>34,242</b>	<b>124,686</b>

**16. Satış amaçlı elde tutulan ve durdurulan faaliyetlere ilişkin duran varlıklar hakkında açıklamalar:**

	<b>Cari Dönem</b>	<b>Önceki Dönem</b>
Dönem Başı Maliyet	64,091	69,037
Dönem Başı Birikmiş Amortisman (-)	2,501	1,988
<b>Net Defter Değeri</b>	<b>61,590</b>	<b>67,049</b>
Açılış Bakiyesi	61,590	67,049
İktisap Edilenler	67,064	34,686
Elden Çıkarılanlar (-)	37,801	36,611
Değer Düşüşü (-)	5,463	1,858
Amortisman Bedeli (-)	2,173	1,676
Dönem Sonu Maliyet	86,505	64,091
Dönem Sonu Birikmiş Amortisman (-)	3,288	2,501
<b>Kapanış Net Defter Değeri</b>	<b>83,217</b>	<b>61,590</b>

**17. Diğer aktiflere ilişkin bilgiler:**

Bilançonun diğer aktifler kalemi 1,040,230 TL (31 Aralık 2012: 1,056,387 TL) tutarında olup bilanço dışı taahhütler hariç bilanço toplamının %10'unu aşmamaktadır.

**TÜRK EKONOMİ BANKASI ANONİM ŞİRKETİ**  
**1 OCAK – 31 ARALIK 2013 HESAP DÖNEMİNE AİT**  
**FİNANSAL TABLOLARA İLİŞKİN AÇIKLAMA VE DİPNOTLAR**  
(Tutarlar aksi belirtilmedikçe Bin Türk Lirası (TL) olarak ifade edilmiştir.)

**BEŞİNCİ BÖLÜM**

**II. Bilançonun Pasif Hesaplarına İlişkin Açıklama ve Dipnotlar**

1. a) Mevduatın vade yapısına ilişkin bilgiler:

a.1) Cari Dönem:

	Vadesiz	7 Gün İhbarlı	1Aya Kadar	1-3 Ay	3-6 Ay	6 Ay-1 Yıl	1 Yıl ve Üstü	Birikimli Mevduat	Toplam
Tasarruf Mevduatı	868,553	-	3,681,611	6,883,524	766,696	46,239	37,610	-	12,284,233
Döviz Tevdiat Hesabı	1,794,303	-	2,133,375	4,916,572	368,080	115,708	216,797	-	9,544,835
Yurt içinde Yer. K.	1,682,479	-	2,059,914	4,664,038	350,608	74,017	211,300	-	9,042,356
Yurtdışında Yer.K.	111,824	-	73,461	252,534	17,472	41,691	5,497	-	502,479
Resmi Kur. Mevduatı	220,770	-	5,665	23,918	348,071	-	-	-	598,424
Tic. Kur. Mevduatı	1,975,878	-	1,454,858	3,416,921	459,263	46,560	11,879	-	7,365,359
Diğ. Kur. Mevduatı	39,641	-	35,709	1,282,074	965,682	352	16,294	-	2,339,752
Kıymetli Maden DH	408,705	-	114,088	127,414	6,669	14,484	-	-	671,360
Bankalar Mevduatı	116,470	-	1,297,495	59,754	-	8,182	2,110	-	1,484,011
TCMB	-	-	-	-	-	-	-	-	-
Yurtiçi Bankalar	34	-	220,047	2,024	-	8,182	2,110	-	232,397
Yurtdışı Bankalar	47,286	-	1,077,448	57,730	-	-	-	-	1,182,464
Katılım Bankaları	69,150	-	-	-	-	-	-	-	69,150
Diğer	-	-	-	-	-	-	-	-	-
<b>Toplam</b>	<b>5,424,320</b>	<b>-</b>	<b>8,722,801</b>	<b>16,710,177</b>	<b>2,914,461</b>	<b>231,525</b>	<b>284,690</b>	<b>-</b>	<b>34,287,974</b>

a.2) Önceki Dönem:

	Vadesiz	7 Gün İhbarlı	1Aya Kadar	1-3 Ay	3-6 Ay	6 Ay-1 Yıl	1 Yıl ve Üstü	Birikimli Mevduat	Toplam
Tasarruf Mevduatı	561,663	-	2,520,561	5,484,070	2,065,011	210,296	29,899	-	10,871,500
Döviz Tevdiat Hesabı	1,470,476	-	712,933	4,343,852	210,964	107,084	101,887	-	6,947,196
Yurt içinde Yer. K.	1,379,111	-	712,933	4,005,023	194,861	56,510	101,511	-	6,449,949
Yurtdışında Yer.K.	91,365	-	-	338,829	16,103	50,574	376	-	497,247
Resmi Kur. Mevduatı	204,251	-	12,498	231,118	1,983	1,465	-	-	451,315
Tic. Kur. Mevduatı	1,451,498	-	1,175,750	3,310,122	1,009,102	115,071	5,084	-	7,066,627
Diğ. Kur. Mevduatı	30,226	-	32,306	871,266	805,831	29,076	23	-	1,768,728
Kıymetli Maden DH	427,348	-	19,982	286,271	30,751	33,659	-	-	798,011
Bankalar Mevduatı	193,836	-	546,098	60,608	18,417	-	4,229	-	823,188
TCMB	-	-	-	-	-	-	-	-	-
Yurtiçi Bankalar	4	-	170,028	24,407	-	-	4,229	-	198,668
Yurtdışı Bankalar	30,497	-	376,070	36,201	18,417	-	-	-	461,185
Katılım Bankaları	163,335	-	-	-	-	-	-	-	163,335
Diğer	-	-	-	-	-	-	-	-	-
<b>Toplam</b>	<b>4,339,298</b>	<b>-</b>	<b>5,020,128</b>	<b>14,587,307</b>	<b>4,142,059</b>	<b>496,651</b>	<b>141,122</b>	<b>-</b>	<b>28,726,565</b>

b) Sigorta kapsamında bulunan tasarruf mevduatına ilişkin bilgiler:

b.1) Sigorta limitini aşan tutarlar:

i) Mevduat sigortası kapsamında bulunan ve mevduat sigortası limitini aşan tasarruf mevduatına ilişkin bilgiler:

Tasarruf Mevduatı	Sigorta Kapsamında Bulunan(*)		Sigorta Limitini Aşan(*)	
	Cari Dönem	Önceki Dönem	Cari Dönem	Önceki Dönem
Tasarruf Mevduatı	5,759,987	3,757,130	6,148,459	6,951,578
Tasarruf Mevduatı Niteliğini Haiz DTH	1,097,403	689,586	4,162,071	3,208,096
Tasarruf Mevduatı Niteliğini Haiz Diğ.H.	282,197	206,322	327,503	522,832
Yurtdışı Şubelerde Bulunan Yabancı Mercilerin Sigortasına Tabi Hesaplar	-	-	-	-
Kıyı Bnk.Blg. Şubelerde Bulunan Yabancı Mercilerin Sigortasına Tabi Hesaplar	-	-	-	-
<b>Toplam</b>	<b>7,139,587</b>	<b>4,653,038</b>	<b>10,638,033</b>	<b>10,682,506</b>

(\*) BDDK'nın 1584 sayılı ve 23 Şubat 2005 tarihli yazısı uyarınca sigortaya tabi mevduat tutarına reeskontlar da dahil edilmiştir.

**TÜRK EKONOMİ BANKASI ANONİM ŞİRKETİ**  
**1 OCAK – 31 ARALIK 2013 HESAP DÖNEMİNE AİT**  
**FİNANSAL TABLOLARA İLİŞKİN AÇIKLAMA VE DİPNOTLAR**  
(Tutarlar aksi belirtilmedikçe Bin Türk Lirası (TL) olarak ifade edilmiştir.)

**II. Bilançonun Pasif Hesaplarına İlişkin Açıklama ve Dipnotlar (devamı)**

ii) Sigorta kapsamında bulunmayan gerçek kişilerin mevduatı:

	<b>Cari Dönem</b>	<b>Önceki Dönem</b>
Yurtdışı Şubelerde Bulunan Mevduat ve Diğer Hesaplar	208,053	145,967
Hâkim Ortaklar ile Bunların Ana, Baba, Eş ve Velayet Altındaki Çocuklarına Ait Mevduat ile Diğer Hesaplar	766,595	229,879
Yönetim veya Müdürler Kurulu Başkan ve Üyeler, Genel Müdür ve Yardımcıları ile Bunların Ana, Baba, Eş ve Velayet Altındaki Çocuklarına Ait Mevduat ile Diğer Hesaplar	27,526	23,176
26/9/2004 Tarihli ve 5237 Sayılı TCK'nın 282'nci Maddesindeki Suçtan Kaynaklanan Mal Varlığı Değerleri Kapsamına Giren Mevduat ile Diğer Hesaplar	-	-
Türkiye'de Münhasıran Kıyı Bankacılığı Faaliyeti Göstermek Üzere Kurulan Mevduat Bankalarında Bulunan Mevduat	-	-

**2. Alım satım amaçlı türev finansal borçlara ilişkin bilgiler:**

a) Alım satım amaçlı türev finansal borçlara ilişkin negatif farklar tablosu:

	<b>Cari Dönem</b>		<b>Önceki Dönem</b>	
	<b>TP</b>	<b>YP</b>	<b>TP</b>	<b>YP</b>
Vadeli İşlemler	56,913	5,154	11,810	26,424
Swap İşlemleri	233,404	31,535	115,815	12,646
Futures İşlemleri	-	-	-	-
Opsiyonlar	147,561	7,144	48,198	18,306
Diğer	-	-	-	-
<b>Toplam</b>	<b>437,878</b>	<b>43,833</b>	<b>175,823</b>	<b>57,376</b>

3. a) Bankalar ve diğer mali kuruluşlara ilişkin bilgiler:

	<b>Cari Dönem</b>		<b>Önceki Dönem</b>	
	<b>TP</b>	<b>YP</b>	<b>TP</b>	<b>YP</b>
T.C. Merkez Bankası Kredileri	-	-	-	-
Yurtiçi Banka ve Kuruluşlardan	161,386	220,561	99,424	197,910
Yurtdışı Banka, Kuruluş ve Fonlardan	370,200	6,040,825	174,184	4,707,264
<b>Toplam</b>	<b>531,586</b>	<b>6,261,386</b>	<b>273,608</b>	<b>4,905,174</b>

Banka'nın 31 Aralık 2013 tarihi itibarıyla dahil olduğu risk grubundan kullandığı kredilerin toplamı 3,088,488 TL (31 Aralık 2012: 2,606,616 TL)'dir.

b) Alınan kredilerin vade ayırımına göre gösterilmesi:

	<b>Cari Dönem</b>		<b>Önceki Dönem</b>	
	<b>TP</b>	<b>YP</b>	<b>TP</b>	<b>YP</b>
Kısa Vadeli	220,774	5,779,750	96,784	4,032,945
Orta ve Uzun Vadeli	310,812	481,636	176,824	872,229
<b>Toplam</b>	<b>531,586</b>	<b>6,261,386</b>	<b>273,608</b>	<b>4,905,174</b>

c) Banka'nın yükümlülüklerinin yoğunlaştığı alanlara ilişkin ilave açıklamalar :

Banka, fonlama kaynaklarını müşteri mevduatı ve yurt dışından kullanılan krediler ile çeşitlendirmektedir. Banka'nın 31 Aralık 2013 tarihi itibarıyla yurtdışından kullanılan krediler içerisinde 22 Ağustos 2013 tarihli sözleşmeye istinaden temin ettiği, 27 Ağustos 2014 vadeli 310,000,000 Euro ve 140,000,000 USD tutarında sendikasyon kredisi bulunmaktadır.

Banka, şubelerinin verim dönemleri itibarıyla şube ve banka geneli bazında fon sağlayan müşteri yoğunlaşması analizi yapmakta ve yoğunlaşma yaşanan şubelerde müşterilerin tabana yaygınlaştırılması ile ilgili kısa ve uzun vadeli tedbirler almaktadır.

**TÜRK EKONOMİ BANKASI ANONİM ŞİRKETİ**  
**1 OCAK – 31 ARALIK 2013 HESAP DÖNEMİNE AİT**  
**FİNANSAL TABLOLARA İLİŞKİN AÇIKLAMA VE DİPNOTLAR**  
(Tutarlar aksi belirtilmedikçe Bin Türk Lirası (TL) olarak ifade edilmiştir.)

**II. Bilançonun Pasif Hesaplarına İlişkin Açıklama ve Dipnotlar (devamı)**

d) Repo işlemlerinden sağlanan fonlara ilişkin bilgiler :

	Cari Dönem		Önceki Dönem	
	TP	YP	TP	YP
<b>Yurtiçi İşlemlerden</b>	<b>1,062,443</b>	-	<b>40,916</b>	-
Mali Kurum ve Kuruluşlar	1,062,443	-	40,916	-
Diğer Kurum ve Kuruluşlar	-	-	-	-
Gerçek Kişiler	-	-	-	-
<b>Yurtdışı İşlemlerden</b>	-	-	-	-
Mali Kurum ve Kuruluşlar	-	-	-	-
Diğer Kurum ve Kuruluşlar	-	-	-	-
Gerçek Kişiler	-	-	-	-
<b>Toplam</b>	<b>1,062,443</b>	-	<b>40,916</b>	-

e) İhraç edilen menkul kıymetlere ilişkin bilgiler:

	Cari Dönem		Önceki Dönem	
	TP	YP	TP	YP
Banka Bonoları	507,046	-	333,689	-
Tahviller	203,230	-	160,548	-
<b>Toplam</b>	<b>710,276</b>	-	<b>494,237</b>	-

Banka'nın 4 Mart 2013 tarihinde ihraç ettiği, 99,711 TL nominal değerli, 405 gün vadeli, 14 Nisan 2014 vade bitiş tarihli ve basit faizi %6.84908; yıllık bileşik faizi %6.82406 olan tahvil, Borsa Tahvil ve Bono Piyasası'nda (kot içi) "TRSTEBK41416" ISIN kodu ile işlem görmeye başlamıştır.

Banka'nın 20 Mayıs 2013 tarihinde ihraç ettiği, 200,000 TL nominal değerli, 386 gün vadeli, 11 Haziran 2014 vade bitiş tarihli ve basit faizi % 5.81603; yıllık bileşik faizi % 5.80650 olan bono, Borsa Tahvil ve Bono Piyasası'nda (kot içi) "TRSTEBK61414" ISIN kodu ile işlem görmeye başlamıştır.

Banka'nın 7 Ekim 2013 tarihinde ihraç ettiği, 350,000 TL nominal değerli, 148 gün vadeli, 5 Mart 2014 vade bitiş tarihli ve basit faizi % 7.84266; yıllık bileşik faizi %8.02640 olan bono, Borsa Tahvil ve Bono Piyasası'nda (kot içi) "TRQTEBK31411" ISIN kodu ile işlem görmeye başlamıştır.

Banka'nın 9 Aralık 2013 tarihinde ihraç ettiği, 250,000 TL nominal değerli, 169 gün vadeli, 28 Mayıs 2014 vade bitiş tarihli ve basit faizi %8.85178; yıllık bileşik faizi %9.06261 olan bono, Borsa Tahvil ve Bono Piyasası'nda (kot içi) "TRQTEBK51419" ISIN kodu ile işlem görmeye başlamıştır.

**4. Bilançonun diğer yabancı kaynaklar kalemi, bilanço dışı taahhütler hariç bilanço toplamının %10'unu aşılırsa, bunların en az %20'sini oluşturan alt hesapların isim ve tutarları:** Yoktur (31 Aralık 2012: Yoktur).

**5. Kiralama işlemlerinden borçlara ilişkin bilgiler (Net):**

a) Finansal kiralama sözleşmelerinde kira taksitlerinin belirlenmesinde kullanılan kriterler, yenileme ve satın alma opsiyonları ile sözleşmede yer alan kısıtlamalar hususlarında bankaya önemli yükümlülükler getiren hükümlerle ilgili genel açıklamalar:

Var olan sözleşmelerde kira taksitleri kiralanan menkullerin kullanım ömürlerine, proje içinde kullanılma sürelerine ve VUK'ta belirlenen esaslara göre tespit edilmektedir.

b) Sözleşme değişikliklerine ve bu değişikliklerin bankaya getirdiği yeni yükümlülüklerle ilişkin detaylı açıklama: Yoktur.

c) Finansal kiralama işlemlerinden doğan yükümlülüklerle ilişkin açıklamalar:

	Cari Dönem		Önceki Dönem	
	Brüt	Net	Brüt	Net
1 Yıldan Az	-	-	-	-
1-4 Yıl Arası	-	-	-	-
4 Yıldan Fazla	-	-	-	-
<b>Toplam</b>	-	-	-	-

**TÜRK EKONOMİ BANKASI ANONİM ŞİRKETİ**  
**1 OCAK – 31 ARALIK 2013 HESAP DÖNEMİNE AİT**  
**FİNANSAL TABLOLARA İLİŞKİN AÇIKLAMA VE DİPNOTLAR**  
(Tutarlar aksi belirtilmedikçe Bin Türk Lirası (TL) olarak ifade edilmiştir.)

**II. Bilançonun Pasif Hesaplarına İlişkin Açıklama ve Dipnotlar (devamı)**

**5. Kiralama işlemlerinden borçlara ilişkin bilgiler (Net): (devamı)**

d) Faaliyet kiralamasına ilişkin açıklamalar:

31 Aralık 2013 tarihinde sona eren dönemde 159,858 TL (31 Aralık 2012: 141,644 TL) tutarında faaliyet kiralaması gideri kar-zarar hesaplarına intikal ettirilmiştir. Söz konusu faaliyet kiralamalarının süreleri 1 ila 10 yıl arasında değişmekte olup, belirli bir ihbar süresine bağlı olarak feshedilebilir niteliktedir.

e) Satış ve geri kiralama işlemlerinde kiracı ve kiralayan, sözleşme koşulları ve sözleşmenin özellikli maddelerine ilişkin açıklamalar: Yoktur.

**6. Riskten korunma amaçlı türev finansal borçlara ilişkin negatif farklar tablosu:**

	Cari Dönem		Önceki Dönem	
	TP	YP	TP	YP
Gerçeğe Uygun Değer Riskinden Korunma Amaçlı	15,433	-	47,695	1
Nakit Akış Riskinden Korunma Amaçlı	53,822	-	120,811	-
Yurt Dışındaki Net Yatırım Riskinden Korunma Amaçlı	-	-	-	-
<b>Toplam</b>	<b>69,255</b>	<b>-</b>	<b>168,506</b>	<b>1</b>

**7. Karşılıklara ilişkin açıklamalar:**

a) Genel karşılıklara ilişkin bilgiler:

	Cari Dönem	Önceki Dönem
I. Grup Kredi ve Alacaklar İçin Ayrılanlar	387,103	315,620
Ödeme Süresi Uzatılanlar için İlave Olarak Ayrılanlar	52,914	22,203
II. Grup Kredi ve Alacaklar İçin Ayrılanlar	53,208	26,553
Ödeme Süresi Uzatılanlar için İlave Olarak Ayrılanlar	14,860	1,926
Gayrinakdi Krediler İçin Ayrılanlar	28,504	29,734
Diğer	1,113	9,269
<b>Toplam</b>	<b>537,702</b>	<b>405,305</b>

b) Dövizde endeksli krediler ve finansal kiralama alacakları anapara kur azalış karşılıkları: Dövizde endeksli krediler kur farkı karşılıkları 83,440 TL (31 Aralık 2012: 91,324 TL) olup, bilançoda krediler kaleminden netleştirilmiştir.

c) Tazmin edilmemiş ve nakde dönüşmemiş gayrinakdi krediler için ayrılan özel karşılık tutarı 34,791 TL (31 Aralık 2012: 22,512 TL)'dir.

d) İzin, prim ve kıdem tazminatlarına ilişkin yükümlülükler:

Banka, 31 Aralık 2013 tarihi itibarıyla 24,808 TL (31 Aralık 2012: 26,458 TL) tutarındaki izin karşılığını, 85,927 TL (31 Aralık 2012: 89,898 TL) kıdem tazminatı karşılığını ve 65,013 TL (31 Aralık 2012: 60,069 TL) tutarındaki Banka personeline ödenecek primlerle ilgili karşılığı finansal tablolarda "Çalışan Hakları Karşılığı" hesabına yansıtmıştır.

d.1) Kıdem tazminatı hareket tablosu

	Cari Dönem	Önceki Dönem
1 Ocak itibarıyla	89,898	57,957
Cari hizmet maliyeti	12,266	8,338
Faiz maliyeti	6,566	5,385
Azaltmalar ve ödemeler	1,675	5,807
Aktüeryal kayıp/kazanç	(19,459)	23,693
Ödenen tazminatlar	(5,019)	(11,282)
<b>Toplam</b>	<b>85,927</b>	<b>89,898</b>



**TÜRK EKONOMİ BANKASI ANONİM ŞİRKETİ**  
**1 OCAK – 31 ARALIK 2013 HESAP DÖNEMİNE AİT**  
**FİNANSAL TABLOLARA İLİŞKİN AÇIKLAMA VE DİPNOTLAR**  
(Tutarlar aksi belirtilmedikçe Bin Türk Lirası (TL) olarak ifade edilmiştir.)

**II. Bilançonun Pasif Hesaplarına İlişkin Açıklama ve Dipnotlar (devamı)**

**7. Karşılıklara ilişkin açıklamalar: (devamı)**

(i) Emeklilik Hakları:

Banka ile Fortis Bank A.Ş. birleşmesi sonucunda Banka'ya katılan çalışanlar, 506 sayılı Sosyal Sigortalar Kanunu'nun geçici 20. maddesine göre kurulmuş olan Emekli Sandığı üyesidir.

Emekli Sandığı'nın Üçüncü Bölüm XVI No'lu "Çalışanların Haklarına İlişkin Yükümlülüklerle İlişkin Açıklamalar" başlığı altında izah edilen devir sırasında oluşacak yükümlülüğü ilgili mevzuat hükümleri dikkate alınarak; vakıf senedinde bulunmasına rağmen devir sonrasında SGK tarafından karşılanmayacak sosyal haklar ve ödemelere ilişkin yükümlülüğü ise TMS 19 hükümlerine uygun olarak bağımsız bir aktüer tarafından hesaplanmıştır. 31 Aralık 2013 ve 31 Aralık 2012 tarihleri itibarıyla bu değerlendirme raporlarına göre karşılık ayrılması gereken teknik veya fiili açık bulunmamaktadır. Banka'nın, Emekli Sandığı'ndan yapılan geri ödemeler ve gelecekte yapılacak katkılardaki azalışlar şeklinde ortaya çıkan ekonomik yararların bugünkü değerini elde etmeye yönelik yasal bir hakkı olmadığından ötürü, bilançosunda muhasebeleştiği bir varlık bulunmamaktadır.

Belirlenen varsayımlar çerçevesinde;

<b>Devre Esas Emeklilik ve Sağlık Yükümlülükleri:</b>	<b>31 Aralık 2013</b>	<b>31 Aralık 2012</b>
Devre Esas Emeklilik Yükümlülüklerinin Net Bugünkü Değeri	(915,853)	(823,577)
Devre Esas Emeklilik Yardımları Primleri ile Sağlık Primlerinin Net Bugünkü Değeri	525,943	534,823
Genel Yönetim Giderleri	(9,159)	(8,235)
Sandık'ın Devre Esas Emeklilik ve Sağlık Yükümlülüklerinin Bugünkü Değeri (1)	(399,069)	(296,989)
Sandık Varlıklarının Gerçeğe Uygun Değeri (2)	1,264,472	1,179,000
Devre Esas Yükümlülüklerin Üzerinde Kalan Sandık Varlıkları ((2)-(1)=(3))	865,403	882,011
Devre Esas Olmayan Yükümlülükler (4)	(219,301)	(183,383)
<b>Toplam Yükümlülüklerin Üzerinde Kalan Sandık Varlıkları ((3)-(4))</b>	<b>646,102</b>	<b>698,628</b>

Emekli Sandığı'nın toplam varlıklarının 31 Aralık 2013 ve 31 Aralık 2012 tarihleri itibarıyla dağılımı şöyledir:

	<b>31 Aralık 2013</b>	<b>31 Aralık 2012</b>
Banka plasmanları	1,159,056	1,060,309
Devlet Tahvili ve Hazine Bonosu, Fon ve Reeskont Faiz Geliri	35,742	43,563
Maddi Duran Varlıklar	68,267	66,840
Diğer	1,407	8,288
<b>Toplam</b>	<b>1,264,472</b>	<b>1,179,000</b>

Devre esas yükümlülükler haricinde kalan yükümlülüklerin TMS 19'a göre hesaplanmasında kullanılan aktüeryal varsayımlar şöyledir:

	<b>31 Aralık 2013</b>	<b>31 Aralık 2012</b>
İskonto oranları	%10.10	%7.00
Enflasyon beklentileri	%6.50	%4.61

Her iki dönemde de sağlık enflasyonu enflasyonun %40 üzerinde gerçekleşeceği varsayılmıştır. Genel ücret artış ve SGK tavan artış oranlarının enflasyon ile aynı oranda olacağı varsayılmıştır. Hem emeklilik öncesi hem de sonrası beklenen ölüm (mortalite) oranlarını temsil etmek için CSO 2001 (31 Aralık 2012: CSO 2001) Kadın/Erkek mortalite tablosu kullanılmıştır.

31 Aralık 2013 tarihi itibarıyla yükümlülüklerin tamamı için TMS 19 hükümlerine uygun olarak bağımsız aktüer tarafından yapılan hesaplama sonucunda da aktüer açık çıkmamaktadır.

e) Diğer karşılıklara ilişkin bilgiler:

e.1) Muhtemel riskler için ayrılan serbest karşılıklara ilişkin bilgiler: Yoktur (31 Aralık 2012: Yoktur).

e.2) Diğer karşılıkların, karşılıklar toplamının %10'unu aşması halinde aşımına sebep olan alt hesapların isim ve tutarları:

	<b>Cari Dönem</b>	<b>Önceki Dönem</b>
Banka Aleyhine Açılan Davalar için Ayrılan Karşılık	35,502	45,171
Tazmin Edilmemiş ve Nakde Dönüşmemiş Gayrinakdi Krediler için Ayrılan Karşılık	34,791	22,512
Kredi Kartları ve Bankacılık Hizmetlerine İlişkin Promosyon Uygulama Karşılığı	12,204	12,093
Diğer	18,032	13,138
<b>Toplam</b>	<b>100,529</b>	<b>92,914</b>

**TÜRK EKONOMİ BANKASI ANONİM ŞİRKETİ**  
**1 OCAK – 31 ARALIK 2013 HESAP DÖNEMİNE AİT**  
**FİNANSAL TABLOLARA İLİŞKİN AÇIKLAMA VE DİPNOTLAR**  
(Tutarlar aksi belirtilmedikçe Bin Türk Lirası (TL) olarak ifade edilmiştir.)

**II. Bilançonun Pasif Hesaplarına İlişkin Açıklama ve Dipnotlar (devamı)**

**8. Vergi borcuna ilişkin açıklamalar:**

a) Ödenecek vergilere ilişkin bilgiler:

	<b>Cari Dönem</b>	<b>Önceki Dönem</b>
Ödenecek Kurumlar Vergisi	13,070	63,524
Menkul Sermaye İradı Vergisi	26,875	23,176
Gayrimenkul Sermaye İradı Vergisi	1,804	1,637
BSMV	28,977	24,915
Kambiyo Muameleleri Vergisi	15	10
Ödenecek Katma Değer Vergisi	6,062	3,287
Diğer(*)	15,989	13,024
<b>Toplam</b>	<b>92,792</b>	<b>129,573</b>

(\*) Diğer kaleminin 11,777 TL (31 Aralık 2012: 10,618 TL) tutarındaki kısmı ücretlerden kesilen gelir vergisi 1,174 TL (31 Aralık 2012: 931 TL) tutarındaki kısmı da ödenecek damga vergisidir.

b) Primlere ilişkin bilgiler:

	<b>Cari Dönem</b>	<b>Önceki Dönem</b>
Sosyal Sigorta Primleri-Personel	4,434	3,478
Sosyal Sigorta Primleri-İşveren	5,174	3,868
Banka Sosyal Yardım Sandığı Primleri-Personel	-	-
Banka Sosyal Yardım Sandığı Primleri-İşveren	-	-
Emekli Sandığı Aidatı ve Karşılıkları-Personel	-	-
Emekli Sandığı Aidatı ve Karşılıkları-İşveren	-	-
İşsizlik Sigortası-Personel	412	342
İşsizlik Sigortası-İşveren	622	489
Diğer	-	-
<b>Toplam</b>	<b>10,642</b>	<b>8,177</b>

c) Bulunması halinde ertelenmiş vergi borcuna ilişkin açıklamalar: Yoktur (31 Aralık 2012: Yoktur).

**9. Satış amaçlı elde tutulan ve durdurulan faaliyetlere ilişkin duran varlık borçları hakkında bilgiler:**  
Yoktur (31 Aralık 2012: Yoktur).

**10. Bankanın kullandığı sermaye benzeri kredilerin sayısı, vadesi, faiz oranı, kredinin temin edildiği kuruluş ve varsa, hisse senedine dönüştürme opsiyonuna ilişkin detaylı açıklamalar:**

Banka, 27 Haziran 2005 tarihinde IFC ile 50 milyon USD tutarında sermaye benzeri kredi anlaşması imzalamıştır. Kredinin vadesi 15 Temmuz 2015, faiz oranı Libor+%3.18'dir.

Banka, 31 Temmuz 2007 tarihi itibarıyla 100 milyon USD tutarında borçlanma senedini yurtdışında ihraç etmek suretiyle Birincil Sermaye Benzeri Borçlanma temin etmiştir. Söz konusu ihraç edilen senedin yatırımcısı IFC olup, elde edilen borçlanma vadesiz, 6 ayda bir faiz ödemeli ve faiz oranı 31 Temmuz 2017 tarihine kadar Libor + %3.5'dir. Bu tarihten sonra ihraç bedelinin geri ödenmemesi durumunda faiz oranı Libor + %5.25 olarak revize edilecektir. Notlar vadesiz (perpetual) olarak çıkartılmıştır.

Banka, 4 Kasım 2011 tarihi itibarıyla 75 milyon EUR tutarında ve 21 Aralık 2011 tarihi itibarıyla 100 milyon EUR tutarında borçlanma senedinin yurtdışında ihraç etmek suretiyle İkincil Sermaye Benzeri Borçlanma temin etmiştir. 21 Aralık 2011 tarihinde yapılan 100 milyon EUR tutarındaki ihraç rakamı 75 milyon EUR olan ilk ihraç edilen rakamla birleştirilerek 175 milyon EUR olarak takip edilecektir. 100 milyon EUR tutarındaki ihracın kupon faizi 6 aylık Euribor + %5.25 yıllık olduğundan dolayı ve her iki ihracından birleştirilerek ilk ana ihracın kupon faizini (Euribor + 4.75% yıllık) taşıyacağı için 100 milyon EUR tutarındaki ihracın ihraç fiyatı %96.026 olarak belirlenmiştir (iki ihraç arasındaki 12 yıllık faiz farkı toplamının yeni ihracın fiyatı olan 6 aylık Euribor + %5.25 yıllık ile iskonto edilmesi sonucunda ortaya çıkan rakam). Ayrıca yeni ihracın da faiz ödeme dönemleri ilk ihraç ile aynı olacağından dolayı 4 Kasım 2011 ile 21 Aralık 2011 arasında geçen birikmiş 47 günlük faiz olarak 852,527.78 EUR ikinci ihracı satın alan yatırımcı tarafından peşin olarak Banka'ya ödenmiştir. 21 Aralık 2011 tarihinde toplam net tutar olarak 96,878,527.78 EUR Banka hesaplarına geçmiştir.

Banka, 8 Mayıs 2012 tarihli Yönetim Kurulu toplantısında 14 Mayıs 2012 tarihinde İkincil Sermaye Benzeri Borçlanma olarak 65 milyon USD tutarında borçlanma aracı ihraç etmeye karar vermiştir. İhracın faiz oranı altı aylık USD Libor + %5.75 yıllık olarak belirlenmiştir. Borçlanma aracının vadesi 14 Mayıs 2024 olup ilk yedi yıl içerisinde vadeden önce geri ödeme opsiyonu bulunmamaktadır. Borçlanma aracı Yönetim Kurulu kararı ve BDDK'nın onaylaması şartı ile 14 Mayıs 2019 tarihinde itfa edilecektir.

**TÜRK EKONOMİ BANKASI ANONİM ŞİRKETİ**  
**1 OCAK – 31 ARALIK 2013 HESAP DÖNEMİNE AİT**  
**FİNANSAL TABLOLARA İLİŞKİN AÇIKLAMA VE DİPNOTLAR**  
(Tutarlar aksi belirtilmedikçe Bin Türk Lirası (TL) olarak ifade edilmiştir.)

**II. Bilançonun Pasif Hesaplarına İlişkin Açıklama ve Dipnotlar (devamı)**

**10. Bankanın kullandığı sermaye benzeri kredilerin sayısı, vadesi, faiz oranı, kredinin temin edildiği kuruluş ve varsa, hisse senedine dönüştürme opsiyonuna ilişkin detaylı açıklamalar: (devamı)**

Banka, 20 Temmuz 2012 tarihinde İkincil Sermaye Benzeri Borçlanma olarak 100 milyon EUR tutarında borçlanma aracı ihraç etmeye karar vermiştir. İhracın faiz oranı altı aylık Euribor + %4.75 yıllık olarak belirlenmiştir. Borçlanma aracının vadesi 20 Temmuz 2024 olup ilk yedi yıl içerisinde vadeden önce geri ödeme opsiyonu bulunmamaktadır. Borçlanma aracı Yönetim Kurulu kararı ve BDDK'nın onaylaması şartı ile 20 Temmuz 2019 tarihinde itfa edebilecektir.

Banka, 25 Haziran 2013 tarihinde İkincil Sermaye Benzeri Borçlanma olarak 125 milyon EUR tutarında borçlanma aracı ihraç etmeye karar vermiştir. İhracın faiz oranı altı aylık Euribor+ %2.1 yıllık olarak belirlenmiştir. İlk beş yıl içerisinde vadeden önce geri ödeme opsiyonu bulunmamaktadır. Borçlanma aracı Yönetim Kurulu kararı ve BDDK'nın onaylaması şartıyla 27 Haziran 2018 tarihinde itfa edilebilecektir.

Banka, 25 Haziran 2013 tarihinde İkincil Sermaye Benzeri Borçlanma olarak 65 milyon USD tutarında borçlanma aracı ihraç etmeye karar vermiştir. İhracın faiz oranı altı aylık Libor+ %3.40 yıllık olarak belirlenmiştir. İlk beş yıl içerisinde vadeden önce geri ödeme opsiyonu bulunmamaktadır. Borçlanma aracı Yönetim Kurulu kararı ve BDDK'nın onaylaması şartıyla 28 Haziran 2018 tarihinde itfa edilebilecektir.

Yukarıda bahsedilen her yedi sermaye benzeri kredi, BDDK'nın "kredi sermaye" tanımları paralelinde kullanılmış olup, Banka'ya uzun vadeli kaynak yaratmanın yanı sıra, Banka'nın sermaye yeterlilik rasyosunu da pozitif yönde etkilemektedir.

a) Sermaye benzeri kredilere ilişkin bilgiler:

	Cari Dönem		Önceki Dönem	
	TP	YP	TP	YP
Yurtiçi Bankalardan	-	-	-	-
Yurtiçi Diğer Kuruluşlardan	-	-	-	-
Yurtdışı Bankalardan	-	1,175,535	-	-
Yurtdışı Diğer Kuruluşlardan	-	602,788	-	1,037,480
<b>Toplam</b>	-	<b>1,778,323</b>	-	<b>1,037,480</b>

**11. Özkaynaklara ilişkin bilgiler:**

a) Ödenmiş sermayenin gösterimi:

	Cari Dönem	Önceki Dönem
Hisse Senedi Karşılığı	2,204,390	2,204,390
İmtiyazlı Hisse Senedi Karşılığı	-	-

b) Ödenmiş sermaye tutarı, bankada kayıtlı sermaye sisteminin uygulanıp uygulanmadığı hususunun açıklanması ve bu sistem uygulanıyor ise kayıtlı sermaye tavanı:

Sermaye Sistemi	Ödenmiş Sermaye	Tavan
Kayıtlı Sermaye Sistemi	2,204,390	-

c) Cari dönem içinde yapılan sermaye artırımları ve kaynakları ile artırılan sermaye payına ilişkin diğer bilgiler: Yoktur.

d) Cari dönem içinde sermaye yedeklerinden sermayeye ilave edilen kısma ilişkin bilgiler: Yoktur.

e) Son mali yılın ve onu takip eden ara dönemin sonuna kadar olan sermaye taahhütleri, bu taahhütlerin genel amacı ve bu taahhütler için gerekli tahmini kaynaklar: Yoktur.

f) Banka'nın gelirleri, kârlılığı ve likiditesine ilişkin geçmiş dönem göstergeleri ile bu göstergelerdeki belirsizlikler dikkate alınarak yapılacak öngörülerin, bankanın özkaynakları üzerindeki tahmini etkileri:

Banka'nın geçmiş dönem gelirleri, kârlılığı ve likiditesi Bütçe ve Mali Kontrol Grubu tarafından yakından takip edilmekte ve Yönetim Kurulu'na, Aktif-Pasif Komitesi'ne ve Risk Yönetimi'ne raporlanmaktadır. Banka'nın bu göstergelerini etkileyen faiz, kur ve vade değişimlerinin olası etkileri ise statik ve dinamik senaryo analizleri ile tahmin edilmeye çalışılmaktadır. Varlık ve yükümlülüklerin bugünkü değerlerinin farkı olarak tanımlanan özkaynağın piyasa değeri ve değişimleri ölçümlenmektedir. Net faiz geliri simülasyonları ve senaryo analizleri ile Banka'nın gelecekteki faiz gelirleri tahmin edilmeye çalışılmaktadır.

**TÜRK EKONOMİ BANKASI ANONİM ŞİRKETİ**  
**1 OCAK – 31 ARALIK 2013 HESAP DÖNEMİNE AİT**  
**FİNANSAL TABLOLARA İLİŞKİN AÇIKLAMA VE DİPNOTLAR**  
(Tutarlar aksi belirtilmedikçe Bin Türk Lirası (TL) olarak ifade edilmiştir.)

**II. Bilançonun Pasif Hesaplarına İlişkin Açıklama ve Dipnotlar (devamı)**

**11. Özkaynaklara ilişkin bilgiler: (devamı)**

g) Sermayeyi temsil eden hisse senetlerine tanınan imtiyazlara ilişkin özet bilgiler:

Vergi sonrası net karın birinci kanuni yedek akçeler ve birinci kar payı ayrıldıktan sonra kalan kısmından Banka'nın 30 Türk Liralık (tam TL) 0,06 hisseye isabet eden bölümünün %7'si kurucu intifa senedi sahiplerine dağıtılır.

h) Menkul değerler değer artış fonuna ilişkin açıklamalar:

	Cari Dönem		Önceki Dönem	
	TP	YP	TP	YP
İştirakler, Bağlı Ortaklıklar ve Birlikte Kontrol Edilen Ortaklıklardan (İş Ortaklıkları)	-	-	-	-
Değerleme Farkı (*)	(93,714)	15	57,529	4,016
Kur Farkı	-	-	-	-
<b>Toplam</b>	<b>(93,714)</b>	<b>15</b>	<b>57,529</b>	<b>4,016</b>

(\*) Banka, 25 Eylül 2013 tarihinde daha önce finansal tablolarında satılmaya hazır finansal varlıklar içerisinde takip ettiği 224,275 TL nominal tutarlı devlet borçlanma senetlerini, 25 Eylül tarihli rayiç değer toplamı olan 287,008 TL defter değeri ile, elde tutma niyetindeki değişiklikten dolayı vadeye kadar elde tutulacak yatırımlar portföyüne sınıflamıştır. 25 Eylül itibarıyla yeniden sınıflandırılan satılmaya hazır menkul kıymetlere ilişkin negatif 38,362 TL tutarındaki birikmiş değerleme farkları özkaynaklar altında izlenmeye devam edilmekte olup, ilgili menkul kıymetlerin itfa tarihlerine kalan süre baz alınarak amortismanına tabi tutulmakta ve kar/zarar hesaplarına aktarılmaktadır. 31 Aralık 2013 tarihi itibarıyla bu menkul kıymetlere ilişkin özkaynaklar altında izlenen toplam değerleme farkı negatif 36,973 TL'dir. Söz konusu sınıflamaya ilişkin detaylı bilgi, Beşinci bölüm 6-b notunda verilmiştir.

**12. Azınlık paylarına ilişkin açıklamalar: Yoktur (31 Aralık 2012: Yoktur).**

**TÜRK EKONOMİ BANKASI ANONİM ŞİRKETİ**  
**1 OCAK – 31 ARALIK 2013 HESAP DÖNEMİNE AİT**  
**FİNANSAL TABLOLARA İLİŞKİN AÇIKLAMA VE DİPNOTLAR**  
(Tutarlar aksi belirtilmedikçe Bin Türk Lirası (TL) olarak ifade edilmiştir.)

**BEŞİNCİ BÖLÜM**

**III. Nazım Hesaplara İlişkin Açıklama ve Dipnotlar**

**1. Nazım hesaplarda yer alan yükümlülüklerle ilişkin açıklama:**

- a) Gayri kabili rücu nitelikteki kredi taahhütlerinin türü ve miktarı :

	<b>Cari Dönem</b>	<b>Önceki Dönem</b>
Kul. Gar. Kredi Tahsis Taahhütleri	3,853,759	2,942,424
Kredi Kartı Harcama Limit Taahhütleri	3,545,841	2,933,697
Çekler İçin Ödeme Taahhütleri	2,002,630	1,879,298
Vadeli Aktif Değerler Alım Satım Taahhütleri	1,742,558	1,309,306
Vadeli Mevduat Alım Satım Taahhütleri	101,194	614,094
İhracat Taahhütlerinden Kaynaklanan Vergi ve Fon Yükümlülükleri	12,503	11,709
Kredi Kartları ve Bankacılık Hizm. İlişkin Promosyon Uyg. Taah.	4,451	5,978
Diğer Cayılamaz Taahhütler	188,342	147,132
<b>Toplam</b>	<b>11,451,278</b>	<b>9,843,638</b>

- b) Nazım hesap kalemlerinden kaynaklanan muhtemel zararların ve taahhütlerin yapısı ve tutarı:

Banka bankacılık faaliyetleri kapsamında çeşitli taahhütler altına girmekte olup, bunlar kullandırma garantili kredi taahhütleri, teminat mektupları, kabul kredileri ve akreditiflerden oluşmaktadır.

- b.1) Garantiler, banka aval ve kabulleri ve mali garanti yerine geçen teminatlar ve diğer akreditifler dahil gayrinakdi krediler:

	<b>Cari Dönem</b>	<b>Önceki Dönem</b>
Akreditifler	1,356,355	1,388,201
Banka kabul kredileri	271,178	903,219
Diğer garantiler	1,420,669	1,032,189
Diğer kefaletler	419,412	292,651
<b>Toplam</b>	<b>3,467,614</b>	<b>3,616,260</b>

- b.2) Kesin teminatlar, geçici teminatlar, kefaletler ve benzeri işlemler:

	<b>Cari Dönem</b>	<b>Önceki Dönem</b>
Kesin teminat mektupları	5,333,081	4,519,954
Avans teminat mektupları	1,159,907	921,924
Geçici teminat mektupları	477,487	462,831
Gümrüklere verilen teminat mektupları	377,222	317,546
Diğer teminat mektupları	526,708	464,704
<b>Toplam</b>	<b>7,874,405</b>	<b>6,686,959</b>

- c) c.1) Gayrinakdi kredilerin toplam tutarı:

	<b>Cari Dönem</b>	<b>Önceki Dönem</b>
Nakit Kredi Teminine Yönelik Olarak Açılan Gayrinakdi Krediler	781,422	887,465
Bir Yıl veya Daha Az Süreli Asıl Vadeli	6,361	210,284
Bir Yıldan Daha Uzun Süreli Asıl Vadeli	775,061	677,181
Diğer Gayrinakdi Krediler	10,560,597	9,415,754
<b>Toplam</b>	<b>11,342,019</b>	<b>10,303,219</b>

**TÜRK EKONOMİ BANKASI ANONİM ŞİRKETİ**  
**1 OCAK – 31 ARALIK 2013 HESAP DÖNEMİNE AİT**  
**FİNANSAL TABLOLARA İLİŞKİN AÇIKLAMA VE DİPNOTLAR**  
(Tutarlar aksi belirtilmedikçe Bin Türk Lirası (TL) olarak ifade edilmiştir.)

**III. Nazım Hesaplara İlişkin Açıklama ve Dipnotlar (devamı)**

**1. Nazım hesaplarda yer alan yükümlülüklerle ilişkin açıklama: (devamı)**

c.2) Gayrinakdi krediler hesabı içinde sektör bazında risk yoğunlaşması hakkında bilgi:

	Cari Dönem				Önceki Dönem			
	TP	(%)	YP	(%)	TP	(%)	YP	(%)
Tarım	71,081	1.50	45,051	0.68	57,744	1.43	114,344	1.82
Çiftçilik ve Hayvancılık	53,208	1.12	39,686	0.60	43,248	1.07	112,166	1.79
Ormancılık	16,956	0.36	5,365	0.08	13,531	0.34	2,081	0.03
Balıkçılık	917	0.02	-	-	965	0.02	97	-
Sanayi	2,165,556	45.56	3,628,615	55.07	1,897,967	47.14	3,675,770	58.55
Madencilik ve Taşocakçılığı	138,368	2.91	120,580	1.83	122,124	3.03	123,292	1.96
İmalat Sanayi	1,972,506	41.50	3,423,583	51.96	1,696,182	42.13	3,517,196	56.03
Elektrik, Gaz, Su	54,682	1.15	84,452	1.28	79,661	1.98	35,282	0.56
İnşaat	1,107,734	23.31	1,291,228	19.59	969,447	24.08	1,217,275	19.39
Hizmetler	1,323,725	27.85	770,737	11.69	1,021,259	25.37	539,858	8.60
Toptan ve Perakende Ticaret	601,981	12.67	153,347	2.33	460,398	11.44	66,873	1.07
Otel ve Lokanta Hizmetleri	43,405	0.91	17,506	0.27	37,753	0.94	23,662	0.38
Ulaştırma ve Haberleşme	242,465	5.10	388,412	5.89	217,069	5.39	258,234	4.11
Mali Kuruluşlar	113,596	2.39	92,958	1.41	79,383	1.97	65,557	1.04
Gayrimenkul ve Kiralama Hiz.	144,737	3.05	64,203	0.97	91,587	2.27	64,885	1.03
Serbest Meslek Hizmetleri	93,798	1.97	33,518	0.51	71,903	1.79	31,128	0.50
Eğitim Hizmetleri	5,886	0.12	4,269	0.06	2,863	0.07	1,361	0.02
Sağlık ve Sosyal Hizmetler	77,857	1.64	16,524	0.25	60,303	1.50	28,158	0.45
Diğer	84,489	1.78	853,803	12.97	79,764	1.98	729,791	11.64
<b>Toplam</b>	<b>4,752,585</b>	<b>100.00</b>	<b>6,589,434</b>	<b>100.00</b>	<b>4,026,181</b>	<b>100.00</b>	<b>6,277,038</b>	<b>100.00</b>

c.3) I ve II'nci grupta sınıflandırılan gayrinakdi kredilere ilişkin bilgiler:

Gayrinakdi Krediler	I inci Grup		II nci Grup	
	TP	YP	TP	YP
Teminat Mektupları	3,867,148	3,951,909	43,601	11,747
Aval ve Kabul Kredileri	-	271,178	-	-
Akreditifler	381	1,355,591	-	383
Cirolar	-	-	-	-
Menk. Değer İh.Sat.Alma Gar.	-	-	-	-
Faktoring Garantilerinden	-	-	-	-
Diğer Garanti ve Kefaletler	838,980	998,626	2,475	-
<b>Toplam</b>	<b>4,706,509</b>	<b>6,577,304</b>	<b>46,076</b>	<b>12,130</b>

Banka, 62,012 TL (31 Aralık 2012: 46,581 TL) tutarındaki nakde dönüşmemiş gayrinakdi kredileri için 34,791 TL (31 Aralık 2012: 22,512 TL) karşılık hesaplayarak finansal tablolarına yansıtmıştır.

**TÜRK EKONOMİ BANKASI ANONİM ŞİRKETİ**  
**1 OCAK – 31 ARALIK 2013 HESAP DÖNEMİNE AİT**  
**FİNANSAL TABLOLARA İLİŞKİN AÇIKLAMA VE DİPNOTLAR**  
(Tutarlar aksi belirtilmedikçe Bin Türk Lirası (TL) olarak ifade edilmiştir.)

**III. Nazım Hesaplara İlişkin Açıklama ve Dipnotlar (devamı)**

**2. Türev işlemlere ilişkin bilgiler:**

	Amaçlarına Göre Türev İşlemler			
	Alım Satım Amaçlı İşlemler		Riskten Korunma Amaçlı İşlemler	
	Cari Dönem	Önceki Dönem	Cari Dönem	Önceki Dönem
Alım Satım Amaçlı İşlemlerin Türleri				
Döviz ile İlgili Türev İşlemler (I):	49,187,388	34,526,021	-	-
Vadeli Döviz Alım Satım İşlemleri	8,850,451	6,265,980	-	-
Swap Para Alım Satım İşlemleri	20,108,295	11,448,558	-	-
Futures Para İşlemleri	-	-	-	-
Para Alım Satım Opsiyonları	20,228,642	16,811,483	-	-
Faiz ile İlgili Türev İşlemler (II) :	6,514,648	2,256,150	-	-
Vadeli Faiz Sözleşmesi Alım Satım İşlemleri	-	-	-	-
Swap Faiz Alım Satım İşlemleri	6,238,386	1,945,502	-	-
Faiz Alım Satım Opsiyonları	276,262	310,648	-	-
Futures Faiz Alım Satım İşlemleri	-	-	-	-
Menkul Değerler Alım Satım Opsiyonu (III)	-	-	-	-
Diğer Alım-Satım Amaçlı Türev İşlemler (IV)	-	-	-	-
<b>A. Toplam Alım Satım Amaçlı Türev İşlemler (I+II+III+IV)</b>	<b>55,702,036</b>	<b>36,782,171</b>	-	-
Riskten Korunma Amaçlı Türev İşlem Türleri				
Rayıç Değer Değişikliği Riskinden Korunma Amaçlı	-	-	599,491	1,441,536
Nakit Akış Riskinden Korunma Amaçlı	-	-	3,916,034	3,153,677
YP Üzerinden Yapılan İştirak Yatırımları Riskinden Korunma Amaçlı	-	-	-	-
<b>B. Toplam Riskten Korunma Amaçlı Türev İşlemler</b>	-	-	<b>4,515,525</b>	<b>4,595,213</b>
<b>Türev İşlemler Toplamı (A+B)</b>	<b>55,702,036</b>	<b>36,782,171</b>	<b>4,515,525</b>	<b>4,595,213</b>

Vadeli işlem ve opsiyon sözleşmeleri ile ilgili olarak; ayrı ayrı vadeli işlem ve opsiyon sözleşmesi cinsi bazında, ilgili miktarlar da belirtilmek suretiyle sözleşmelerin cinsi, yapılış amacı, riskin niteliği, risk yönetim stratejisi, riske karşı korunma ilişkisi, bankanın mali durumuna muhtemel etkileri, nakit akımının zamanı, önceden gerçekleşeceği tahmin edilen ve bu tahmine dayanılarak muhasebeleştirilen, ancak gerçekleşmeyeceği anlaşılan işlemlerin gerçekleşmemesinin nedenleri, sözleşmeler nedeniyle cari dönemde gelir tablosu ile ilişkilendirilmeyen gelir ve giderler hakkında bilgiler :

Yapılan alım satım amaçlı vadeli döviz alım-satımları ve swap işlemleri sözleşmeleri faiz ve kur farkı değişikliklerinden korunma amacına yöneliktir ve TMS uyarınca riskten korunma aracı olarak değerlendirilememekte ve banka tarafından alım satım amaçlı işlemler olarak rayiç değerleri ile izlenmektedir.

i) Gerçeğe Uygun Değer Riskinden Korunma Amaçlı Türev Araçlar:

Banka, piyasalardaki faiz değişimlerinden etkilenmemek amacı ile elinde bulundurduğu swap portföyünün bir kısmını kredilerinden oluşturduğu portföy ile eşleyerek 1 Temmuz 2008 tarihinden itibaren gerçeğe uygun değer riskinden korunma muhasebesine geçmiştir. 31 Aralık 2013 tarihi itibarıyla riskten korunma amaçlı türev araçların nominal değeri 599,491 TL (31 Aralık 2012: 1,441,536 TL) ve net rayiç değeri 40,563 TL (31 Aralık 2012: eksi 32,389 TL) olup korunma konusu kredilerin tanımlanmış olan risk için rayiç değeri 3,404 TL (31 Aralık 2012: 16,309 TL)'dir. Banka korunma amaçlı türev araçlar ile ilgili olarak 78,670 TL (31 Aralık 2012: 22,865 TL gideri) geliri, korunma konusu krediler ile ilgili olarak ise 12,905 TL (31 Aralık 2012: 4,755 TL geliri) gideri mali tablolarına yansıtılmıştır.

	Cari Dönem			Önceki Dönem		
	Nominal	Rayiç Değer		Nominal	Rayiç Değer	
		Aktif	Pasif		Aktif	Pasif
Çapraz para faiz swapları	599,491	56,962	15,433	1,441,536	5,064	47,696
	<b>599,491</b>	<b>56,962</b>	<b>15,433</b>	<b>1,441,536</b>	<b>5,064</b>	<b>47,696</b>

**TÜRK EKONOMİ BANKASI ANONİM ŞİRKETİ**  
**1 OCAK – 31 ARALIK 2013 HESAP DÖNEMİNE AİT**  
**FİNANSAL TABLOLARA İLİŞKİN AÇIKLAMA VE DİPNOTLAR**  
(Tutarlar aksi belirtilmedikçe Bin Türk Lirası (TL) olarak ifade edilmiştir.)

**III. Nazım Hesaplara İlişkin Açıklama ve Dipnotlar (devamı)**

**2. Türev işlemlere ilişkin bilgiler: (devamı)**

ii) Nakit Akış Riskinden Korunma Amaçlı Türev Araçlar

Banka, alım - satım nominalleri toplamı 3,916,034 TL olan faiz swap işlemlerini 2011 yılından itibaren vadesi 1-90 gün aralığında belirlenmiş olan mevduat portföyü ile eşleyerek, nakit akış riskinden korunma muhasebesi kapsamına almıştır. Özkaynaklar altında muhasebeleşmiş olan etkin kısma ait tutar 40,232 TL (31 Aralık 2012: 62,082 TL alacak) borç olup, mali tablolarda 8,046 TL (31 Aralık 2012: 12,416 TL borç) alacak ertelenmiş vergi etkisi düşülerek gösterilmiştir. 2013 yılında gelir tablosunda etkin olmayan kısma ait 1,427 TL (31 Aralık 2012: 3,455 TL gider) gelir yansıtılmıştır.

	Cari Dönem			Önceki Dönem		
	Nominal	Rayiç Değer		Nominal	Rayiç Değer	
Aktif		Pasif	Aktif		Pasif	
Faiz swapları	3,916,034	55,283	53,822	3,153,677	11,819	120,811

**3. Kredi türevlerine ve bunlardan dolayı maruz kalınan risklere ilişkin açıklamalar:** Yoktur.

**4. Koşullu borçlar ve varlıklara ilişkin açıklamalar:**

- a.1) Bankanın birlikte kontrol edilen ortaklığıyla (iş ortaklıkları) ilgili şarta bağlı hususlar ve diğer girişimcilerle birlikte şarta bağlı yükümlülüklerdeki payı: Yoktur.
- a.2) Birlikte kontrol edilen ortaklığın (iş ortaklıkları) kendi şarta bağlı yükümlülüklerine ilişkin payı: Yoktur.
- a.3) Bankanın birlikte kontrol edilen ortaklığındaki (iş ortaklıkları) diğer girişimcilerin yükümlülüklerinden sorumlu olmasından kaynaklanan şarta bağlı yükümlülükleri: Yoktur.
- b) Şarta bağlı varlık ve yükümlülüklerin muhasebeleştirilmesi, finansal tablolarda belirtilmesi :
- b.1) Şarta bağlı varlık için, şartın gerçekleşme olasılığı kesine yakınsa bu varlık muhasebeleştirilmekte, şartın gerçekleşme olasılığı fazla ise bu varlık dipnotlarda açıklanmaktadır. 31 Aralık 2013 tarihi itibarıyla açıklanması gereken şarta bağlı varlık yoktur (31 Aralık 2012: Yoktur).
- b.2) Şarta bağlı yükümlülük için şartın gerçekleşme olasılığı fazla ise ve güvenilir olarak ölçülebiliyorsa karşılık ayrılmakta, güvenilir olarak ölçülemiyorsa ya da şartın gerçekleşme olasılığı yoksa veya az ise bu yükümlülük dipnotlarda açıklanmaktadır:

Banka tarafından geçmiş dönem zararının Kurumlar Vergisi Kanunu'nun ("KVK") 14/7'nci maddesine istinaden 2002 ve müteakip dönem kurum kazancından indirim konusu yapılması için açılmış olan ve 2003 yılında Banka lehine sonuçlandıktan sonra T.C. Maliye Bakanlığı tarafından temyiz edilen dava Danıştay aşamasında da Banka lehine sonuçlanmıştır. Bu çerçevede Banka, 364,501 TL tutarındaki geçmiş yıl zararını kurumlar vergisi matrahından indirmeye hak kazanmıştır. Banka, söz konusu geçmiş yıl zararını 2003-2006 yılları arasında kurumlar vergisi matrahından mahsup etmiştir.

Diğer yandan Banka'nın yukarıda bahsi geçen Danıştay kararına istinaden 2003/4. dönem geçici vergi beyanına dahil edilen 144,824 TL'lik indirim tutarı Banka'nın bağlı bulunduğu Vergi Dairesi tarafından dikkate alınmamış ve 20 Nisan 2004 tarihli yazı ile Banka adına 15,510 TL tutarında geçici vergi ve 16,131 TL tutarında vergi ziyayı cezası tarh edilmiştir. Bu tarihyata karşı Banka yargı yoluna başvurmuş olup; İstanbul 1. Vergi Mahkemesi, K:2006/974 sayılı kararı ile yukarıda belirtilen 2002/I dönemine ilişkin kararına atıfla, Banka lehine hüküm tesis etmiştir.



**TÜRK EKONOMİ BANKASI ANONİM ŞİRKETİ**  
**1 OCAK – 31 ARALIK 2013 HESAP DÖNEMİNE AİT**  
**FİNANSAL TABLOLARA İLİŞKİN AÇIKLAMA VE DİPNOTLAR**  
(Tutarlar aksi belirtilmedikçe Bin Türk Lirası (TL) olarak ifade edilmiştir.)

**III. Nazım Hesaplara İlişkin Açıklama ve Dipnotlar (devamı)**

**4. Koşullu borçlar ve varlıklara ilişkin açıklamalar: (devamı)**

Bu karara karşı vergi dairesince temyiz yoluna başvurulmuş; Danıştay 4. Dairesi, K:2007/4747 sayılı kararıyla, davalı İdare'nin mükerrer zarar mahsubu iddiası bulunduğunu; dolayısıyla öncelikle bu iddianın incelenerek yeniden karar verilmesi gerektiğini belirterek, vergi mahkemesi kararının bozulmasına hükmetmiştir.

Bozma kararı üzerine yeniden inceleme gerçekleştiren İstanbul 1. Vergi Mahkemesi, K:2010/2377 sayılı kararıyla Banka lehine hüküm tesis etmişse de, neticede 48,557 TL tutarındaki zararın indirilemeyeceği karar gerekçesinde belirtildiğinden, Banka 4 Ekim 2010 tarihinde kararın gerekçe yönünden bozulması için temyiz talebinde bulunmuş olup temyiz sonucu beklenmektedir. Banka yönetimi bu davaya ilişkin önemli bir risk görmemekte ve herhangi bir karşılık ayırmamaktadır. Banka, dava ile ilgili olarak “6111 sayılı Bazı Alacakların Yeniden Yapılandırılması ile Sosyal Sigortalar ve Genel Sağlık Sigortası Kanunu ve Diğer Bazı Kanun ve Kanun Hükmünde Kararnamelerde Değişiklik Yapılması Hakkında Kanun” kapsamında 2,863 TL matrah artırımında bulunmuştur.

**5. Başkaları nam ve hesabına verilen hizmetlere ilişkin açıklamalar:**

Banka gerçek ve tüzel kişiler adına, menkul kıymet alım-satım ve saklama faaliyetlerinde bulunmaktadır. Emanete alınan kıymetlerin detayı Nazım Hesaplar Tablosunda gösterilmiştir.

Müşteri fon ve portföy mevcutları içinde yer alan emanete alınan yatırım fonu katılma belgeleri muhasebe kayıtlarında nominal tutar ile izlenmekte olup, 31 Aralık 2013 tarihi itibarı ile toplam nominal tutarı ve pay adedi sırası ile 1,726,140 TL ve 172,614,007 bin adet (31 Aralık 2012: 2,673,619 TL ve 267,361,941 bin adet) olup toplam cari değeri 8,211,335 TL'dir (31 Aralık 2012: 9,894,934 TL).

**6. Bankaların uluslararası derecelendirme kuruluşlarına yaptırmış oldukları derecelendirmeye ilişkin özet bilgiler (\*) :**

Uluslararası derecelendirme kuruluşlardan Moody's Investor Services ve Fitch Ratings tarafından yapılan çalışmalara ilişkin bilgiler aşağıda belirtilmektedir:

**Moody's Investor Services: Ekim 2013**

<b>Görünüm</b>	Durağan
<b>Finansal Güç Notu</b>	D+
<b>Yabancı Para Mevduat Notu</b>	Baa3/NP

**Fitch Ratings: Nisan 2013**

**Yabancı Para Taahhütler**

Uzun Vadeli	BBB
Kısa Vadeli	F3
Görünüm	Durağan

**Türk Parası Taahhütler**

Uzun Vadeli	BBB+
Kısa Vadeli	F2
Görünüm	Durağan
Ulusal	AAA (tur)
Görünüm	Durağan
<b>Bireysel Derecelendirme</b>	bbb-
<b>Destek Notu</b>	2

(\*) Söz konusu derecelendirmeler Sermaye Piyasası Kurulu tarafından yayımlanan “Derecelendirme Kuruluşlarının Yetkilendirilmesine ve Faaliyetlerine İlişkin Esaslar Hakkında Yönetmelik” uyarınca yaptırılan derecelendirmeler kapsamında değildir.

**TÜRK EKONOMİ BANKASI ANONİM ŞİRKETİ**  
**1 OCAK – 31 ARALIK 2013 HESAP DÖNEMİNE AİT**  
**FİNANSAL TABLOLARA İLİŞKİN AÇIKLAMA VE DİPNOTLAR**  
(Tutarlar aksi belirtilmedikçe Bin Türk Lirası (TL) olarak ifade edilmiştir.)

**BEŞİNCİ BÖLÜM**

**IV. Gelir Tablosuna İlişkin Açıklama ve Dipnotlar**

**1. a) Kredilerden alınan faiz gelirlerine ilişkin bilgiler:**

	Cari Dönem		Önceki Dönem	
	TP	YP	TP	YP
<b>Kredilerden Alınan Faizler (*)</b>				
Kısa Vadeli Kredilerden	1,768,355	114,767	1,831,807	140,924
Orta ve Uzun Vadeli Kredilerden	1,548,244	171,064	1,312,162	155,861
Takipteki Alacaklardan Alınan Faizler	35,228	-	29,471	-
Kaynak Kul. Destekleme Fonundan Alınan Primler	-	-	-	-
<b>Toplam</b>	<b>3,351,827</b>	<b>285,831</b>	<b>3,173,440</b>	<b>296,785</b>

(\*) Nakdi kredilere ilişkin 103,255 TL tutarında (31 Aralık 2012: 106,335 TL) ücret ve komisyon gelirlerini de içermektedir.

**b) Bankalardan alınan faiz gelirlerine ilişkin bilgiler:**

	Cari Dönem		Önceki Dönem	
	TP	YP	TP	YP
T.C. Merkez Bankasından	-	-	-	-
Yurtiçi Bankalardan	2,959	245	5,382	165
Yurtdışı Bankalardan	3,404	862	2,663	1,432
Yurtdışı Merkez ve Şubelerden	-	-	-	-
<b>Toplam</b>	<b>6,363</b>	<b>1,107</b>	<b>8,045</b>	<b>1,597</b>

**c) Menkul değerlerden alınan faizlere ilişkin bilgiler:**

	Cari Dönem		Önceki Dönem	
	TP	YP	TP	YP
Alım Satım Amaçlı Finansal Varlıklardan	61,713	735	52,902	8,329
Gerçeğe Uygun Değer Farkı Kâr veya Zarara Yansıtılan Finansal Varlıklardan	-	-	-	-
Satılmaya Hazır Finansal Varlıklardan	290,552	43	332,795	7,539
Vadeye Kadar Elde Tutulacak Yatırımlar	7,893	-	-	-
<b>Toplam</b>	<b>360,158</b>	<b>778</b>	<b>385,697</b>	<b>15,868</b>

**d) İştirak ve bağlı ortaklıklardan alınan faiz gelirlerine ilişkin bilgiler:**

	Cari Dönem	Önceki Dönem
İştirak ve Bağlı Ortaklıklardan Alınan Faizler	328	4,222

**2. a) Kullanılan kredilere verilen faizlere ilişkin bilgiler (\*):**

	Cari Dönem		Önceki Dönem	
	TP	YP	TP	YP
<b>Bankalara</b>				
T.C. Merkez Bankasına	-	-	-	-
Yurtiçi Bankalara	7,612	5,793	7,884	5,910
Yurtdışı Bankalara	56,264	117,878	128,631	107,658
Yurtdışı Merkez ve Şubelere	-	-	-	-
Diğer Kuruluşlara	-	13,030	-	14,425
<b>Toplam</b>	<b>63,876</b>	<b>136,701</b>	<b>136,515</b>	<b>127,993</b>

(\*) Nakdi kredilere ilişkin, 4,138 TL tutarında (31 Aralık 2012: 4,805 TL) ücret ve komisyon giderlerini de içermektedir.

**b) İştirakler ve bağlı ortaklıklara verilen faiz giderlerine ilişkin bilgiler:**

	Cari Dönem	Önceki Dönem
İştirak ve Bağlı Ortaklıklara Verilen Faizler	1,808	1,502

**TÜRK EKONOMİ BANKASI ANONİM ŞİRKETİ**  
**1 OCAK – 31 ARALIK 2013 HESAP DÖNEMİNE AİT**  
**FİNANSAL TABLOLARA İLİŞKİN AÇIKLAMA VE DİPNOTLAR**  
(Tutarlar aksi belirtilmedikçe Bin Türk Lirası (TL) olarak ifade edilmiştir.)

**IV. Gelir Tablosuna İlişkin Açıklama ve Dipnotlar (devamı)**

**c) İhraç edilen menkul kıymetlere verilen faizlere ilişkin bilgiler:**

	Cari Dönem		Önceki Dönem	
	TP	YP	TP	YP
İhraç edilen menkul kıymetlere verilen faizler	32,288	-	37,311	-
<b>Toplam</b>	<b>32,288</b>	<b>-</b>	<b>37,311</b>	<b>-</b>

**d) Mevduata ödenen faizin vade yapısına göre gösterimi:**

Hesap Adı	Vadesiz Mevduat	Vadeli Mevduat					Birikimli Mevduat	Toplam
		1 Aya Kadar	3 Aya Kadar	6 Aya Kadar	1 Yıla Kadar	1 Yıldan Uzun		
<b>Türk Parası</b>								
Bankalar Mevduatı	-	21,082	1,484	449	182	253	-	23,450
Tasarruf Mevduatı	-	259,338	494,396	131,814	17,327	3,939	-	906,814
Resmî Mevduat	1	2,095	10,412	14,184	68	-	-	26,760
Ticari Mevduat	-	85,491	272,739	46,893	4,805	7	-	409,935
Diğer Mevduat	-	5,271	88,404	46,965	30,401	1,645	-	172,686
7 Gün İhbarlı Mevduat	-	-	-	-	-	-	-	-
<b>Toplam</b>	<b>1</b>	<b>373,277</b>	<b>867,435</b>	<b>240,305</b>	<b>52,783</b>	<b>5,844</b>	<b>-</b>	<b>1,539,645</b>
<b>Yabancı Para</b>								
Döviz Tevdiat Hesabı	-	47,762	114,248	15,644	4,010	4,775	-	186,439
Bankalar Mevduatı	-	394	802	84	-	-	-	1,280
7 Gün İhbarlı Mevduat	-	-	-	-	-	-	-	-
Kıymetli Maden	-	1,573	2,518	292	322	-	-	4,705
<b>Toplam</b>	<b>-</b>	<b>49,729</b>	<b>117,568</b>	<b>16,020</b>	<b>4,332</b>	<b>4,775</b>	<b>-</b>	<b>192,424</b>
<b>Genel Toplam</b>	<b>1</b>	<b>423,006</b>	<b>985,003</b>	<b>256,325</b>	<b>57,115</b>	<b>10,619</b>	<b>-</b>	<b>1,732,069</b>

**3. Temettü gelirlerine ilişkin açıklamalar:**

	Cari Dönem	Önceki Dönem
Alım Satım Amaçlı Finansal Varlıklardan	-	-
Gerçeğe Uygun Değer Farkı Kâr veya Zarara Yansıtılan FV	-	-
Satılmaya Hazır Finansal Varlıklardan	1,716	874
Diğer	3,224	17,189
<b>Toplam</b>	<b>4,940</b>	<b>18,063</b>

**4. Ticari kar zarara ilişkin açıklamalar:**

	Cari Dönem	Önceki Dönem
<b>Kar</b>	<b>8,875,074</b>	<b>5,144,767</b>
Sermaye Piyasası İşlemleri Karı	136,298	64,702
Türev Finansal İşlemlerden Kar (*)	3,072,440	1,527,692
Kambiyo İşlemlerinden Kar (**)	5,666,336	3,552,373
<b>Zarar (-)</b>	<b>8,803,370</b>	<b>5,226,230</b>
Sermaye Piyasası İşlemleri Zararı	94,604	34,451
Türev Finansal İşlemlerden Zarar (*)	2,614,321	2,007,565
Kambiyo İşlemlerinden Zarar (**)	6,094,445	3,184,214

(\*) Riskten korunma amaçlı işlemlerin kur değişimlerinden kaynaklanan karlar 62,823 TL (31 Aralık 2012: 1,410 TL), zararlar ise 3,338 TL'dir (31 Aralık 2012: 15,229 TL).

(\*\*) Türev finansal işlemlerden kar/zarar hesapları içerisinde kur değişimlerinden kaynaklanan 98,883 TL (31 Aralık 2012: 37,244 TL kambiyo gideri) tutarında net kambiyo geliri bulunmaktadır.

**5. Diğer faaliyet gelirlerine ilişkin açıklamalar:**

Yeni gelişmeleri içeren ve Banka'nın gelirlerini önemli ölçüde etkileyen bir husus bulunmamaktadır.

**TÜRK EKONOMİ BANKASI ANONİM ŞİRKETİ**  
**1 OCAK – 31 ARALIK 2013 HESAP DÖNEMİNE AİT**  
**FİNANSAL TABLOLARA İLİŞKİN AÇIKLAMA VE DİPNOTLAR**  
(Tutarlar aksi belirtilmedikçe Bin Türk Lirası (TL) olarak ifade edilmiştir.)

**IV. Gelir Tablosuna İlişkin Açıklama ve Dipnotlar (devamı)**

**6. Bankaların kredi ve diğer alacaklarına ilişkin değer düşüş karşılıkları:**

	<b>Cari Dönem</b>	<b>Önceki Dönem</b>
Kredi ve Diğer Alacaklara İlişkin Özel Karşılıklar	262,044	132,061
III. Grup Kredi ve Alacaklar	67,816	43,943
IV. Grup Kredi ve Alacaklar	92,066	50,046
V. Grup Kredi ve Alacaklar	102,162	38,072
Genel Karşılık Giderleri	132,397	141,191
Muhtemel Riskler İçin Ayrılan Serbest Karşılık Giderleri	-	-
Menkul Değerler Değer Düşme Giderleri	-	-
Gerçeğe Uygun Değer Farkı Kâr veya Zarara Yansıtılan FV	-	-
Satılmaya Hazır Finansal Varlıklar	-	-
İştirakler, Bağlı Ortaklıklar ve VKET Men. Değ. Değer Düşüş Giderleri	-	-
İştirakler	-	-
Bağlı Ortaklıklar	-	-
Birlikte Kontrol Edilen Ortaklıklar (İş Ortaklıkları)	-	-
Vadeye Kadar Elde Tutulacak Menkul Değerler	-	-
Diğer	577	650
<b>Toplam</b>	<b>395,018</b>	<b>273,902</b>

**7. Diğer faaliyet giderlerine ilişkin bilgiler:**

	<b>Cari Dönem</b>	<b>Önceki Dönem</b>
Personel Giderleri(*)	725,162	634,396
Kıdem Tazminatı Karşılığı (**, *****)	25,356	30,284
Banka Sosyal Yardım Sandığı Varlık Açıkları Karşılığı	-	-
Maddi Duran Varlık Değer Düşüş Giderleri	-	-
Maddi Duran Varlık Amortisman Giderleri	69,250	70,682
Maddi Olmayan Duran Varlık Değer Düşüş Giderleri	-	-
Şerefiye Değer Düşüş Gideri	-	-
Maddi Olmayan Duran Varlık Amortisman Giderleri	14,132	11,874
Özkaynak Yöntemi Uygulanan Ortaklık Payları Değer Düşüş Gideri	-	-
Elden Çıkarılacak Kıymetler Değer Düşüş Giderleri	5,463	1,858
Elden Çıkarılacak Kıymetler Amortisman Giderleri	2,173	1,676
Satış Amaçlı Elde Tutulan ve Durdurulan Faaliyetlere İlişkin Duran Varlıklar	-	-
Değer Düşüş Giderleri	-	-
Diğer İşletme Giderleri	620,849	519,392
Faaliyet Kiralama Giderleri (***)	159,858	141,644
Bakım ve Onarım Giderleri	27,639	17,359
Reklam ve İlan Giderleri (****)	79,060	66,778
Diğer Giderler	354,292	293,611
Aktiflerin Satışından Doğan Zararlar	1,266	3,364
Diğer (*****)	238,206	209,066
<b>Toplam</b>	<b>1,701,857</b>	<b>1,482,592</b>

(\*) 31 Aralık 2012 tarihi itibarıyla 11,602 TL tutarında yeniden yapılandırma giderini içermektedir (31 Aralık 2013: Yoktur).

(\*\*) 31 Aralık 2012 tarihi itibarıyla 7,646 TL tutarında yeniden yapılandırma giderini içermektedir (31 Aralık 2013: Yoktur)

(\*\*\*) 31 Aralık 2012 tarihi itibarıyla 1,382 TL tutarında yeniden yapılandırma giderini içermektedir (31 Aralık 2013: Yoktur).

(\*\*\*\*) 31 Aralık 2012 tarihi itibarıyla 295 TL tutarında yeniden yapılandırma giderini içermektedir (31 Aralık 2013: Yoktur).

(\*\*\*\*\*) Diğer faaliyet giderleri içerisinde 43,951 TL (31 Aralık 2012: 26,496 TL) tutarında Tasarruf Mevduatı Sigorta Fonu'na ödenen primler, 83,010 TL (31 Aralık 2012: 72,997 TL) tutarında ödenen diğer vergi ve harçlar ve 31 Aralık 2012 itibarıyla 11,492 TL tutarında birleşme ve yeniden yapılanma giderleri yer almaktadır (31 Aralık 2013: Yoktur).

(\*\*\*\*\*) Önceki dönem rakamlarında Üçüncü Bölüm XXIV no'lu dipnotta belirtilen sınıflama yapılmıştır.

**TÜRK EKONOMİ BANKASI ANONİM ŞİRKETİ**  
**1 OCAK – 31 ARALIK 2013 HESAP DÖNEMİNE AİT**  
**FİNANSAL TABLOLARA İLİŞKİN AÇIKLAMA VE DİPNOTLAR**  
(Tutarlar aksi belirtilmedikçe Bin Türk Lirası (TL) olarak ifade edilmiştir.)

**IV. Gelir Tablosuna İlişkin Açıklama ve Dipnotlar (devamı)**

**8. Sürdürülen faaliyetler ile durdurulan faaliyetler vergi öncesi kar/zararına ilişkin açıklama:**

Vergi öncesi karın 1,972,239 TL (31 Aralık 2012: 1,844,714 TL) tutarındaki kısmı net faiz gelirlerinden, 647,518 TL (31 Aralık 2012: 536,890 TL) tutarındaki kısmı net ücret ve komisyon gelirlerinden oluşmakta iken; faaliyet giderlerinin toplamı 1,701,857 TL (31 Aralık 2012: 1,482,592 TL) tutarındadır.

**9. Sürdürülen faaliyetler ile durdurulan faaliyetler vergi karşılığına ilişkin açıklama:**

- a) 31 Aralık 2013 itibarıyla 60,125 TL cari vergi gideri bulunmaktadır (31 Aralık 2012: 242,282 TL). Ertelenmiş vergi gideri 103,991 TL (31 Aralık 2012: 84,599 TL ertelenmiş vergi geliri) olup, durdurulan faaliyetlerden dolayı hesaplanan cari ve ertelenmiş vergi geliri yoktur.
- b) Sürdürülen faaliyetlerden dolayı geçici farkların oluşmasından veya kapanmasından kaynaklanan ertelenmiş vergi gideri 103,991 TL'dir (31 Aralık 2012: 84,599 TL ertelenmiş vergi geliri).
- c) Vergi karşılığının mutabakatı:

	<b>Cari Dönem</b>	<b>Önceki Dönem</b>
<b>Vergi öncesi kar</b>	<b>699,164</b>	<b>653,661</b>
<b>İlaveler</b>	<b>160,167</b>	<b>158,120</b>
Kanunen kabul edilmeyen giderler	28,658	17,167
Genel kredi karşılığı provizyonları	131,509	140,953
<b>İndirimler</b>	<b>(38,751)</b>	<b>(23,366)</b>
Alınan kar payları	(4,910)	(17,929)
Diğer	(33,841)	(5,437)
<b>Mali Kar/ (Zarar)</b>	<b>820,580</b>	<b>788,415</b>
Kurumlar vergisi oranı	20%	%20
<b>Hesaplanan Vergi</b>	<b>164,116</b>	<b>157,683</b>

**10. Sürdürülen faaliyetler ile durdurulan faaliyetler dönem net kar/zararına ilişkin açıklama:**

Banka'nın 31 Aralık 2013 tarihi itibarıyla sürdürülen faaliyetlerinden elde ettiği net kar 535,048 TL (31 Aralık 2012: 495,978 TL)'dir.

**11. Net dönem kâr ve zararına ilişkin açıklamalar:**

- a) Olağan bankacılık işlemlerinden kaynaklanan gelir ve gider kalemlerinin niteliği, boyutu ve tekrarlanma oranının açıklanması bankanın dönem içindeki performansının anlaşılması için gerekli ise, bu kalemlerin niteliği ve tutarı: Yoktur (31 Aralık 2012: Yoktur).
- b) Finansal tablo kalemlerine ilişkin olarak yapılan bir tahmindeki değişikliğin kâr/zarara etkisi, daha sonraki dönemleri de etkilemesi olasılığı varsa, o dönemleri de kapsayacak şekilde etkisi: Yoktur (31 Aralık 2012: Yoktur).
- c) Azınlık paylarına ait kâr/zarar: Yoktur (31 Aralık 2012: Yoktur).

**TÜRK EKONOMİ BANKASI ANONİM ŞİRKETİ**  
**1 OCAK – 31 ARALIK 2013 HESAP DÖNEMİNE AİT**  
**FİNANSAL TABLOLARA İLİŞKİN AÇIKLAMA VE DİPNOTLAR**  
(Tutarlar aksi belirtilmedikçe Bin Türk Lirası (TL) olarak ifade edilmiştir.)

**IV. Gelir Tablosuna İlişkin Açıklama ve Dipnotlar (devamı)**

**12. Gelir tablosunda yer alan diğer kalemlerin, gelir tablosu toplamının %10'unu aşması halinde bu kalemlerin en az %20'sini oluşturan alt hesaplar:**

	<b>Cari Dönem</b>	<b>Önceki Dönem</b>
<b><u>Diğer alınan ücret ve komisyonlar</u></b>		
Kart ücret ve komisyonları	446,587	441,309
İstihbarat ücret ve komisyonları	61,410	45,753
Sigorta komisyonları	52,091	40,233
Takas masraf karş., eft, swift, acente komisyonları	29,509	17,653
Havale komisyonları	26,333	29,134
Fon yönetim komisyonları	22,221	18,492
Muhabirlerden alınan ücret ve komisyonlar	5,726	14,880
Diğer	207,272	173,246
<b>Toplam</b>	<b>851,149</b>	<b>780,700</b>
<b><u>Diğer verilen ücret ve komisyonlar</u></b>		
Kart nedeniyle ödenen ücret ve komisyonlar	226,183	258,824
Takas masraf karş., eft, swift komisyonları	10,556	8,279
Muhabirlere verilen ücret ve komisyonlar	6,792	6,019
Diğer	59,981	53,622
<b>Toplam</b>	<b>303,512</b>	<b>326,744</b>

**TÜRK EKONOMİ BANKASI ANONİM ŞİRKETİ**  
**1 OCAK – 31 ARALIK 2013 HESAP DÖNEMİNE AİT**  
**FİNANSAL TABLOLARA İLİŞKİN AÇIKLAMA VE DİPNOTLAR**  
(Tutarlar aksi belirtilmedikçe Bin Türk Lirası (TL) olarak ifade edilmiştir.)

**BEŞİNCİ BÖLÜM**

**V. Özkaynak Değişim Tablosuna İlişkin Açıklama ve Dipnotlar**

- a) Satılmaya hazır yatırımların yeniden değerlendirilmesinden sonra 194,054 TL (31 Aralık 2012: 201,018 TL azalış) artmış ve bu değişimin ertelenmiş vergi etkisi 38,810 TL (31 Aralık 2012: 40,203 TL)'dir.

Riskten korunma ile ilgili varlıklar dışında kalan satılmaya hazır yatırımların gerçeğe uygun değerle yeniden ölçülmesinden kaynaklanan kazanç ya da kayıp özkaynağa kaydedilmişse cari dönemde kaydedilen tutar: 105,299 TL gider (31 Aralık 2012: 204,477 TL gelir).

Satılmaya hazır yatırımların (riskten korunma ile ilgili varlıklar dışında kalanlar) gerçeğe uygun değerle yeniden ölçülmesinden kaynaklanan kazanç ya da kayıp özkaynağa kaydedilmişse özkaynaktan alınarak net kâr/zarar hesabına kaydedilen tutar: 88,755 TL kar (31 Aralık 2012: 3,460 TL kar).

- b) Nakit akış riskinden korunma kalemlerinde meydana gelen artışlara ilişkin bilgiler:

Banka, faiz swapları ile Türk parası kısa vadeli mevduatlarından kaynaklanan nakit akış riskinden korunmaktadır. Bu kapsamda etkin kısım, özkaynak altındaki "Riskten Korunma Fonları" hesabında muhasebeleşmiştir. 2013 yılı içerisinde söz konusu tutar 102,314 TL (31 Aralık 2012: 67,713 TL azalış) artmış ve bu değişimin ertelenmiş vergi etkisi 20,463 TL (31 Aralık 2012: 13,543 TL)'dir.

- c) Kur farklarının dönem başı ve dönem sonundaki tutarlarına ilişkin mutabakat: Yoktur.

- d) Bilanço tarihinden sonra ancak finansal tabloların ilanından önce bildirim yapılmış kâr payları tutarı: Yoktur.

- e) Bilanço tarihi sonrasında ortaklara dağıtılmak üzere önerilen hisse başına dönem net kâr payları: Kar payı dağıtımına Genel Kurul toplantısında karar verilecek olup, Genel Kurul, ekli finansal tabloların kesinleştiği tarih itibarıyla henüz yapılmamıştır.

- f) Kâr payının ödenme zamanları hakkında genel kurula yapılacak öneriler ile kâr dağıtımını yapılmayacaksa nedenleri: Finansal tabloların kesinleştiği tarih itibarıyla Yönetim Kurulu kar dağıtımını ile ilgili bir karar almamıştır.

- g) Yasal yedek akçeler hesabına aktarılan tutarlar: 2013 yılı içerisinde 24,281 TL (31 Aralık 2012: 10,334 TL) yasal yedek akçelere aktarılmıştır.

- h) Hisse senedi ihracına ilişkin bilgiler:

Banka'nın cari dönemde sermaye artırımını nedeniyle "hisse senedi ihraç primleri" hesabında muhasebeleştiği tutar bulunmamaktadır.

**TÜRK EKONOMİ BANKASI ANONİM ŞİRKETİ**  
**1 OCAK – 31 ARALIK 2013 HESAP DÖNEMİNE AİT**  
**FİNANSAL TABLOLARA İLİŞKİN AÇIKLAMA VE DİPNOTLAR**  
(Tutarlar aksi belirtilmedikçe Bin Türk Lirası (TL) olarak ifade edilmiştir.)

**BEŞİNCİ BÖLÜM**

**VI. Nakit Akış Tablosuna İlişkin Açıklama ve Dipnotlar**

**1. Nakit Akış Tablosunda yer alan diğer kalemlerin ve döviz kurundaki değişimin nakit ve nakde eşdeğer varlıklar üzerindeki etkisi:**

“Bankacılık faaliyet konusu aktif ve pasiflerde değişim öncesi faaliyet karı” içinde yer alan 1,196,638 TL (31 Aralık 2012: 1,733,960 TL) tutarındaki “Diğer” kalemi, finansal kiralama giderleri, kıdem tazminatı karşılığı, amortisman giderleri ve ödenen vergiler hariç diğer faaliyet giderleri ile verilen ücret ve komisyonlar tutarından oluşmaktadır.

“Bankacılık faaliyetleri konusu aktif ve pasiflerdeki değişim” içinde yer alan 170,520 TL (31 Aralık 2012: 229,184 TL) tutarındaki “Diğer borçlardaki net artış/azalış” kalemi muhtelif borçlar, diğer yabancı kaynaklar, para piyasalarındaki değişimlerden oluşmaktadır. 1,881,042 TL (31 Aralık 2012: 2,051,946 TL) tutarındaki “Diğer aktiflerdeki net artış/azalış” kalemi ise bloke zorunlu karşılıklar, muhtelif alacaklar ve diğer aktifler kalemlerindeki değişimden oluşmaktadır.

“Yatırım faaliyetlerinden kaynaklanan net nakit akımı” içinde yer alan 44,664 TL (31 Aralık 2012: 16,939 TL) tutarındaki “Diğer” kalemi cari dönem içerisinde alınan maddi olmayan duran varlıklar için yapılan nakit çıkışından oluşmaktadır.

Döviz kurundaki değişimin nakit ve nakde eşdeğer varlıklar üzerindeki etkisi yabancı para cinsinden nakit ve nakde eşdeğer varlıkların dönem başı ve dönem sonu kurlarıyla TL'ye çevrilmeleri sonucunda oluşan kur farkını içermekte olup, 2013 yılı için 28,013 TL (31 Aralık 2012: negatif 16,322 TL) olarak gerçekleşmiştir.

**2. Dönem başındaki ve sonundaki nakit ve nakde eşdeğer varlıklar:**

Nakit ve nakde eşdeğer varlıkları oluşturan unsurlar, bu unsurların belirlenmesinde kullanılan muhasebe politikası, cari dönemde muhasebe politikasında yapılan herhangi bir değişikliğin etkisi ile nakit ve nakde eşdeğer varlıkları oluşturan unsurların bilançoda kayıtlı tutarları ile nakit akım tablosunda kayıtlı tutarları arasındaki mutabakatı:

<b>Dönem Başı</b>	<b>Cari Dönem</b>	<b>Önceki Dönem</b>
<b>Nakit</b>	<b>1,088,529</b>	<b>2,429,724</b>
Kasa ve Efektif Deposu	591,035	487,808
T.C. Merkez Bankası Serbest Tutar	447,146	1,616,648
Diğer	50,348	325,268
<b>Nakde Eşdeğer Varlıklar</b>	<b>2,378,675</b>	<b>817,678</b>
Bankalar	678,675	307,678
Para Piyasalarından Alacaklar	1,700,000	510,000
<b>Toplam Nakit ve Nakde Eşdeğer Varlıklar</b>	<b>3,467,204</b>	<b>3,247,402</b>

<b>Dönem Sonu</b>	<b>Cari Dönem</b>	<b>Önceki Dönem</b>
<b>Nakit</b>	<b>1,546,637</b>	<b>1,088,529</b>
Kasa ve Efektif Deposu	673,702	591,035
T.C. Merkez Bankası Serbest Tutar	852,969	447,146
Diğer	19,966	50,348
<b>Nakde Eşdeğer Varlıklar</b>	<b>286,135</b>	<b>2,378,675</b>
Bankalar	286,135	678,675
Para Piyasalarından Alacaklar	-	1,700,000
<b>Toplam Nakit ve Nakde Eşdeğer Varlıklar</b>	<b>1,832,772</b>	<b>3,467,204</b>



**TÜRK EKONOMİ BANKASI ANONİM ŞİRKETİ**  
**1 OCAK – 31 ARALIK 2013 HESAP DÖNEMİNE AİT**  
**FİNANSAL TABLOLARA İLİŞKİN AÇIKLAMA VE DİPNOTLAR**  
(Tutarlar aksi belirtilmedikçe Bin Türk Lirası (TL) olarak ifade edilmiştir.)

**BEŞİNCİ BÖLÜM**

**VII. Banka'nın Dahil Olduğu Risk Grubuna İlişkin Açıklamalar**

**1. Banka'nın dahil olduğu risk grubuna ilişkin işlemlerin hacmi, dönem sonunda sonuçlanmamış kredi ve mevduat işlemleri ile döneme ilişkin gelir ve giderler:**

Önceki dönem bilgileri bilanço kalemleri ve gelir/gider kalemleri için 31 Aralık 2012 tarihleri itibarıyla sunulmuştur.

a) Cari Dönem:

Banka'nın Dahil Olduğu Risk Grubu	İştirak, Bağlı Ortaklıklar ve Birlikte Kontrol Edilen Ortaklıklar (İş Ortaklıkları)		Banka'nın Doğrudan ve Dolaylı Ortakları		Risk Grubuna Dahil Olan Diğer Gerçek ve Tüzel Kişiler	
	Nakdi	G.Nakdi	Nakdi	G.Nakdi	Nakdi	G.Nakdi
Krediler ve Diğer Alacaklar						
Dönem Başı Bakiyesi	64	8,368	2,815	4	35,486	396,822
Dönem Sonu Bakiyesi	97	7,967	20,666	10	12,228	376,434
Alınan Faiz ve Komisyon Gelirleri	328	181	2,730	32	887	626

Yukarıda belirtilen tutarlar içinde Banka'nın iştirak ve bağlı ortaklıklarında 97 TL, doğrudan ve dolaylı ortaklıklarında 13,536 TL ve risk grubuna dahil olan diğer gerçek ve tüzel kişilerde de 666 TL tutarında "Bankalar" bakiyesi bulunmaktadır.

b) Önceki Dönem:

Banka'nın Dahil Olduğu Risk Grubu	İştirak, Bağlı Ortaklıklar ve Birlikte Kontrol Edilen Ortaklıklar (İş Ortaklıkları)		Banka'nın Doğrudan ve Dolaylı Ortakları		Risk Grubuna Dahil Olan Diğer Gerçek ve Tüzel Kişiler	
	Nakdi	G.Nakdi	Nakdi	G.Nakdi	Nakdi	G.Nakdi
Krediler ve Diğer Alacaklar						
Dönem Başı Bakiyesi	404	3,126	76,412	4	127,364	231,970
Dönem Sonu Bakiyesi	64	8,368	2,815	4	35,486	396,822
Alınan Faiz ve Komisyon Gelirleri	4,222	113	3,684	23	16,163	95

Yukarıda belirtilen tutarlar içinde Banka'nın iştirak ve bağlı ortaklıklarında 64 TL, doğrudan ve dolaylı ortaklıklarında 2,118 TL ve risk grubuna dahil olan diğer gerçek ve tüzel kişilerde de 152 TL tutarında "Bankalar" bakiyesi bulunmaktadır.

c) c.1) Banka'nın dahil olduğu risk grubuna ait mevduata ilişkin bilgiler :

Banka'nın Dahil Olduğu Risk Grubu	İştirak, Bağlı Ortaklıklar ve Birlikte Kontrol Edilen Ortaklıklar (İş Ortaklıkları)		Banka'nın Doğrudan ve Dolaylı Ortakları		Risk Grubuna Dahil Olan Diğer Gerçek ve Tüzel Kişiler	
	Cari Dönem	Önceki Dönem	Cari Dönem	Önceki Dönem	Cari Dönem	Önceki Dönem
Mevduat						
Dönem Başı	44,929	46,466	471,343	430,246	236,958	372,913
Dönem Sonu	55,298	44,929	1,148,318	471,343	667,056	236,958
Mevduat Faiz Gideri	1,808	1,502	27,654	14,033	9,677	23,496

c.2) Banka'nın, dahil olduğu risk grubu ile yaptığı vadeli işlemler ile opsiyon sözleşmeleri ile benzeri diğer sözleşmelere ilişkin bilgiler:

Banka'nın Dahil Olduğu Risk Grubu	İştirak, Bağlı Ortaklıklar ve Birlikte Kontrol Edilen Ortaklıklar (İş Ortaklıkları)		Banka'nın Doğrudan ve Dolaylı Ortakları		Risk Grubuna Dahil Olan Diğer Gerçek ve Tüzel Kişiler	
	Cari Dönem	Önceki Dönem	Cari Dönem	Önceki Dönem	Cari Dönem	Önceki Dönem
Gerçeğe Uygun Değer Farkı K/Z'a Yansıtılan İşlemler						
Dönem Başı	-	-	8,489,076	9,020,778	3,628	178,125
Dönem Sonu	-	-	11,369,222	8,489,076	664,232	3,628
Toplam Kâr / Zarar	-	-	(35,159)	12,945	1,563	792
Riskten Korunma Amaçlı İşlemler						
Dönem Başı	-	-	830,956	522,500	-	-
Dönem Sonu	-	-	480,718	830,956	-	-
Toplam Kâr / Zarar	-	-	24,388	(16,405)	-	-

d) 31 Aralık 2013 tarihi itibarıyla Banka'nın Yönetim Kurulu ve Genel Müdür Yardımcılarına ödenen ücret ve ikramiye toplam tutarı 25,217 TL (31 Aralık 2012: 26,259 TL)'dir.

**TÜRK EKONOMİ BANKASI ANONİM ŞİRKETİ**  
**1 OCAK – 31 ARALIK 2013 HESAP DÖNEMİNE AİT**  
**FİNANSAL TABLOLARA İLİŞKİN AÇIKLAMA VE DİPNOTLAR**  
(Tutarlar aksi belirtilmedikçe Bin Türk Lirası (TL) olarak ifade edilmiştir.)

**VIII. Bankanın Yurt İçi, Yurt Dışı, Kıyı Bankacılığı Bölgelerindeki Şube veya İştirakler ile Yurt Dışı Temsilciliklerine İlişkin Açıklamalar**

1. Bankanın yurtiçi, yurtdışı, kıyı bankacılığı bölgelerindeki şube veya iştirakler ile yurtdışı temsilciliklerine ilişkin olarak açıklanması gereken hususlar:

	Sayı	Çalışan Sayısı			
Yurtiçi şube	539	9,935			
Yurtdışı temsilcilikler	-	-			
Yurtdışı şube	4	63	Kıbrıs	Aktif Toplamı	Yasal Sermaye
Kıyı Bnk. Blg. Şubeler	1	3	Bahreyn	485,440	20,000
				889,687	-

2. Bankanın yurtiçinde ve yurtdışında şube veya temsilcilik açması, kapatması, organizasyonunu önemli ölçüde değiştirmesi durumunda konuya ilişkin açıklama:

Banka 2013 yılı içerisinde 36 adet şube açmış, 1 adet şubesini ise kapatmıştır.

**IX. Bilanço Sonrası Hususlara İlişkin Açıklamalar**

Yoktur.

**ALTINCI BÖLÜM**

**DİĞER AÇIKLAMALAR**

**I. Bankanın Faaliyetine İlişkin Diğer Açıklamalar**

Yoktur.

**YEDİNCİ BÖLÜM**

**BAĞIMSIZ DENETİM RAPORU**

**I. Bağımsız Denetim Raporuna İlişkin Olarak Açıklanması Gereken Hususlar**

Banka'nın kamuya açıklanan konsolide olmayan finansal tablo ve dipnotları Başaran Nas Bağımsız Denetim ve Serbest Muhasebeci Mali Müşavirlik A.Ş. tarafından bağımsız denetime tabi tutulmuş olup, 13 Şubat 2014 tarihli bağımsız denetim raporu finansal tabloların önünde sunulmuştur.

**II. Bağımsız Denetçi Tarafından Hazırlanan Açıklama ve Dipnotlar**

Yoktur.

**BÖLÜM 4 - KONSOLİDE FİNANSAL BİLGİLER**  
**31 ARALIK 2013 TARİHİ İTİBARIYLA BAĞIMSIZ DENETİM RAPORU, KONSOLİDE FİNANSAL TABLOLAR**  
**VE FİNANSAL TABLOLARA İLİŞKİN DİPNOTLAR**

**TÜRK EKONOMİ BANKASI ANONİM ŞİRKETİ VE  
MALİ ORTAKLIKLARI**

**1 OCAK – 31 ARALIK 2013 HESAP DÖNEMİNE AİT  
BAĞIMSIZ DENETİM RAPORU,  
KONSOLİDE FİNANSAL TABLOLAR  
VE FİNANSAL TABLOLARA İLİŞKİN DİPNOTLAR**

## BAĞIMSIZ DENETİM RAPORU

Türk Ekonomi Bankası A.Ş. Yönetim Kurulu'na:

Türk Ekonomi Bankası A.Ş.'nin ("Banka") ve konsolidasyona tabi ortaklıklarının 31 Aralık 2013 tarihi itibarıyla hazırlanan konsolide bilançosu ile aynı tarihte sona eren döneme ait konsolide gelir tablosu, nakit akış tablosu, özkaynak değişim tablosu ve önemli muhasebe politikaları ile diğer açıklayıcı notların bir özetini denetlemiş bulunuyoruz.

### *Banka Yönetim Kurulunun Sorumluluğuna İlişkin Açıklama:*

Banka Yönetim Kurulu, rapor konusu konsolide finansal tabloların 1 Kasım 2006 tarihli ve 26333 sayılı Resmi Gazete'de yayımlanan Bankaların Muhasebe Uygulamalarına ve Belgelerinin Saklanması İlişkin Usul ve Esaslar Hakkında Yönetmelik ve Türkiye Muhasebe Standartları ile Türkiye Finansal Raporlama Standartlarına ve Bankacılık Düzenleme ve Denetleme Kurulu ("BDDK") tarafından muhasebe ve finansal raporlama esaslarına ilişkin yayımlanan diğer yönetmelik, tebliğ ve genelgeler ile BDDK tarafından yapılan açıklamalara uygun olarak ve hata ya da suistimal dolayısıyla önemlilik arzeden ölçüde yanlış bilgi içermeyecek şekilde hazırlanmasını ve sunulmasını sağlayacak bir iç kontrol sistemi oluşturulması, uygun muhasebe politikalarının seçilmesi ve uygulanmasından sorumludur.

### *Yetkili Denetim Kuruluşunun Sorumluluğuna İlişkin Açıklama:*

Bağımsız denetimi yapan kuruluş olarak üzerimize düşen sorumluluk, denetlenen finansal tablolar üzerinde görüş bildirmektir. Bağımsız denetimimiz, 1 Kasım 2006 tarihli ve 26333 sayılı Resmi Gazete'de yayımlanan Bankalarda Bağımsız Denetim Gerçekleştirecek Kuruluşların Yetkilendirilmesi ve Faaliyetleri Hakkında Yönetmelik ve uluslararası denetim standartlarına uyumlu olarak gerçekleştirilmiştir. Finansal tabloların önemlilik arzedecek ölçüde bir hata içermediğine ilişkin makul güvence sağlayacak şekilde bağımsız denetim planlanmış ve gerçekleştirilmiştir. Bağımsız denetimde; finansal tablolarda yer alan tutarlar ve finansal tablo açıklama ve dipnotları hakkında denetim kanıtı toplamaya yönelik denetim teknikleri uygulanmış; bu teknikler istihdam ettiğimiz bağımsız denetçilerin inisiyatifine bırakılmış, ancak, duruma uygun denetim teknikleri, finansal tabloların hazırlanması ve sunumu sürecindeki iç kontrollerin etkinliği dikkate alınarak ve uygulanan muhasebe politikalarının uygunluğu değerlendirilerek belirlenmiştir. Aşağıda belirtilen bağımsız denetim görüşünün oluşturulması için yeterli ve uygun denetim kanıtı sağlanmıştır.

*Bağımsız Denetçi Görüşü:*

Görüşümüze göre, ilişikteki konsolide finansal tablolar, bütün önemli taraflarıyla, Türk Ekonomi Bankası A.Ş.'nin ve konsolidasyona tabi ortaklıklarının 31 Aralık 2013 tarihi itibarıyla mali durumunu ve aynı tarihte sona eren döneme ait faaliyet sonuçları ile nakit akımlarını 5411 sayılı Bankacılık Kanunu'nun 37 ve 38'inci maddeleri gereğince yürürlükte bulunan düzenlemelerde belirlenen muhasebe ilke ve standartlarına ve BDDK tarafından muhasebe ve finansal raporlama esaslarına ilişkin yayımlanan diğer yönetmelik, tebliğ, genelge ve açıklamalara uygun olarak doğru bir biçimde yansıtmaktadır.

Başaran Nas Bağımsız Denetim ve  
Serbest Muhasebeci Mali Müşavirlik A.Ş.  
a member of  
PricewaterhouseCoopers

Zeynep Uras, SMMM  
Sorumlu Ortak Başdenetçi

İstanbul, 13 Şubat 2014

**TÜRK EKONOMİ BANKASI A.Ş.'NİN 31 ARALIK 2013 TARİHİ İTİBARIYLA HAZIRLANAN  
YIL SONU KONSOLİDE FİNANSAL RAPORU**

Adres : Saray Mahallesi Sokullu Caddesi No:7/A – 7/B  
Ümraniye 34768 - İstanbul  
Telefon : (0 216) 635 35 35  
Faks : (0 216) 636 36 36  
Elektronik site adresi : www.teb.com.tr  
Elektronik posta adresi : [yatirimciiliskileri@teb.com.tr](mailto:yatirimciiliskileri@teb.com.tr)

Bankacılık Düzenleme ve Denetleme Kurumu tarafından düzenlenen “Bankalarca Kamuya Açıklanacak Finansal Tablolar ile Bunlara İlişkin Açıklama ve Dipnotlar Hakkında Tebliğ”e göre hazırlanan yıl sonu konsolide finansal rapor aşağıda yer alan bölümlerden oluşmaktadır:

- Ana Ortaklık Banka Hakkında Genel Bilgiler
- Ana Ortaklık Banka'nın Konsolide Finansal Tabloları
- İlgili Dönemde Uygulanan Muhasebe Politikalarına İlişkin Açıklamalar
- Konsolidasyon Kapsamındaki Grubun Mali Bünyesine İlişkin Bilgiler
- Konsolide Finansal Tablolara İlişkin Açıklama Ve Dipnotlar
- Diğer Açıklamalar
- Bağımsız Denetim Raporu

Bu yıllık konsolide finansal rapor çerçevesinde finansal tabloları konsolide edilen bağlı ortaklıklarımız, iştiraklerimiz ve birlikte kontrol edilen ortaklıklarımız aşağıdadır:

	<b>Bağlı Ortaklıklar</b>	<b>İştirakler</b>	<b>Birlikte Kontrol Edilen Ortaklıklar</b>
1	The Economy Bank N.V.	-	-
2	Stichting Effecten Dienstverlening	-	-
3	Kronenburg Vastgoed B.V.	-	-
4	TEB Yatırım Menkul Değerler A.Ş.	-	-
5	TEB Faktoring A.Ş.	-	-
6	TEB Portföy Yönetimi A.Ş.	-	-

Bu raporda yer alan konsolide finansal tablolar ile bunlara ilişkin açıklama ve dipnotlar Bankaların Muhasebe Uygulamalarına ve Belgelerin Saklanması İlişkin Usul ve Esaslar Hakkında Yönetmelik, Türkiye Muhasebe Standartları, Türkiye Finansal Raporlama Standartları, bunlara ilişkin ek ve yorumlar ile Bankamız kayıtlarına uygun olarak, aksi belirtilmediği müddetçe **bin Türk Lirası** cinsinden hazırlanmış olup, bağımsız denetime tabi tutulmuş ve ilişikte sunulmuştur.

	Jean -Milan Charles Dominique				
Yavuz Canevi Yönetim Kurulu Başkanı	Givadinovitch Denetim Komitesi Başkanı	Dr. Akın Akbaygil Denetim Komitesi Başkan Vekili	Ümit Leblebici Genel Müdür	M. Aşkın Dolaştır Finansal Raporlamadan Sorumlu Genel Müdür Yardımcısı	Gökhan Kazcılar Finansal Raporlamadan Sorumlu Direktör

Bu finansal rapor ile ilgili olarak soruların iletilebileceği yetkili personele ilişkin bilgiler:

Ad-Soyad/Unvan: Çiğdem Çelikkilek / Yatırımcı İlişkileri Müdürü  
Tel No : (0216) 635 24 63  
Faks No : (0216) 636 36 36

## **İÇİNDEKİLER**

Sayfa No

### **BİRİNCİ BÖLÜM** Genel Bilgiler

I.	Ana ortaklık bankanın kuruluş tarihi, başlangıç statüsü, anılan statüde meydana gelen değişiklikleri ihtiva eden tarihçesi	1
II.	Ana ortaklık bankanın sermaye yapısı, yönetim ve denetimini doğrudan veya dolaylı olarak tek başına veya birlikte elinde bulunduran ortakları, varsa bu hususlarda yıl içindeki değişiklikler ile dahil olduğu gruba ilişkin açıklamalar	1
III.	Ana ortaklık bankanın, yönetim kurulu başkan ve üyeleri, denetim komitesi üyeleri ile genel müdür ve yardımcılarının varsa bankada sahip oldukları paylara ve sorumluluk alanlarına ilişkin açıklamalar	2
IV.	Ana ortaklık bankada nitelikli pay sahibi olan kişi ve kuruluşlara ilişkin açıklamalar	3
V.	Ana ortaklık bankanın hizmet türü ve faaliyet alanlarını içeren özet bilgi	3
VI.	Ana Ortaklık Banka ile Bağlı Ortaklıkları Arasında Özkaynakların Derhal Transfer Edilmesinin veya Borçların Geri Ödenmesinin Önünde Mevcut veya Muhtemel, Fiili veya Hukuki Engeller	3

### **İKİNCİ BÖLÜM**

#### Konsolide Finansal Tablolar

I.	Konsolide bilanço	5
II.	Konsolide nazım hesaplar tablosu	7
III.	Konsolide gelir tablosu	8
IV.	Özkaynaklarda muhasebeleştirilen gelir gider kalemlerine ilişkin konsolide tablo	9
V.	Konsolide özkaynak değişim tablosu	10
VI.	Konsolide nakit akış tablosu	12
VII.	Konsolide kar dağıtım tablosu	13

### **ÜÇÜNCÜ BÖLÜM**

#### Muhasebe Politikaları

I.	Sunum esaslarına ilişkin açıklamalar	14
II.	Finansal araçların kullanım stratejisi ve yabancı para cinsinden işlemlere ilişkin açıklamalar	14
III.	Konsolide edilen ortaklıklara ilişkin bilgilerin sunumu	14
IV.	Vadeli işlem ve opsiyon sözleşmeleri ile türev ürünlere ilişkin açıklamalar	16
V.	Faiz gelir ve giderine ilişkin açıklamalar	16
VI.	Ücret ve komisyon gelir ve giderlerine ilişkin açıklamalar	17
VII.	Finansal varlıklara ilişkin açıklamalar	17
VIII.	Finansal varlıklarda değer düşüklüğüne ilişkin açıklamalar	19
IX.	Finansal araçların netleştirilmesine ilişkin açıklamalar	19
X.	Satış ve geri alış anlaşmaları ve menkul değerlerin ödünç verilmesi işlemlerine ilişkin açıklamalar	19
XI.	Satış amaçlı elde tutulan ve durdurulan faaliyetlere ilişkin duran varlıklar ile bu varlıklara ilişkin borçlar hakkında açıklamalar	20
XII.	Şerefiye ve diğer maddi olmayan duran varlıklara ilişkin açıklamalar	20
XIII.	Maddi duran varlıklara ilişkin açıklamalar	21
XIV.	Kiralama işlemlerine ilişkin açıklamalar	22
XV.	Karşılıklar ve koşullu yükümlülüklerle ilişkin açıklamalar	22
XVI.	Çalışanların haklarına ilişkin yükümlülüklerle ilişkin açıklamalar	22
XVII.	Vergi uygulamalarına ilişkin açıklamalar	24
XVIII.	Borçlanmalara ilişkin ilave açıklamalar	25
XIX.	İhraç edilen hisse senetlerine ilişkin açıklamalar	25
XX.	Aval ve kabullere ilişkin açıklamalar	25
XXI.	Devlet teşviklerine ilişkin açıklamalar	25
XXII.	Raporlamanın bölümlenmeye göre yapılmasına ilişkin açıklamalar	26
XXIII.	Diğer hususlara ilişkin açıklamalar	27
XXIV.	Sınıflandırmalar	27

### **DÖRDÜNCÜ BÖLÜM**

#### Konsolide Bazda Mali Bütneye İlişkin Bilgiler

I.	Konsolide sermaye yeterliliği standart oranına ilişkin açıklamalar	28
II.	Konsolide kredi riskine ilişkin açıklamalar	32
III.	Konsolide piyasa riskine ilişkin açıklamalar	43
IV.	Konsolide operasyonel riske ilişkin açıklamalar	45
V.	Konsolide kur riskine ilişkin açıklamalar	46
VI.	Konsolide faiz oranı riskine ilişkin açıklamalar	48
VII.	Konsolide likidite riskine ilişkin açıklamalar	51
VIII.	Finansal varlık ve borçların gerçeğe uygun değeri ile gösterilmesine ilişkin açıklamalar	57
IX.	Başkalarının nam ve hesabına yapılan işlemler, inanca dayalı işlemlere ilişkin açıklamalar	58

### **BEŞİNCİ BÖLÜM**

#### Konsolide Finansal Tablolara İlişkin Açıklama ve Dipnotlar

I.	Konsolide bilançonun aktif hesaplarına ilişkin açıklama ve dipnotlar	59
II.	Konsolide bilançonun pasif hesaplarına ilişkin açıklama ve dipnotlar	75
III.	Konsolide nazım hesaplara ilişkin açıklama ve dipnotlar	83
IV.	Konsolide gelir tablosuna ilişkin açıklama ve dipnotlar	88
V.	Konsolide özkaynak değişim tablosuna ilişkin açıklama ve dipnotlar	92
VI.	Konsolide nakit akış tablosuna ilişkin açıklamalar	93
VII.	Ana Ortaklık Banka'nın dahil olduğu risk grubuna ilişkin açıklamalar	94
VIII.	Ana Ortaklık Banka'nın yurtdışı, yurtdışı, kıyı bankacılığı bölgelerindeki şube ve iştirakler ile yurtdışı temsilciliklerine ilişkin açıklamalar	95
IX.	Bilanço sonrası hususlara ilişkin açıklamalar	95

### **ALTINCI BÖLÜM**

#### Diğer Açıklamalar

I.	Ana Ortaklık Banka'nın faaliyetine ilişkin diğer açıklamalar	95
----	--	----

### **YEDİNCİ BÖLÜM**

#### Bağımsız Denetim Raporu

I.	Bağımsız denetim raporuna ilişkin olarak açıklanması gereken hususlar	95
II.	Bağımsız denetçi tarafından hazırlanan açıklama ve dipnotlar	95



**TÜRK EKONOMİ BANKASI ANONİM ŞİRKETİ**  
**1 OCAK – 31 ARALIK 2013 HESAP DÖNEMİNE AİT KONSOLİDE**  
**FİNANSAL TABLOLARA İLİŞKİN AÇIKLAMA VE DİPNOTLAR**  
(Tutarlar aksi belirtilmedikçe Bin Türk Lirası (TL) olarak ifade edilmiştir.)

**BİRİNCİ BÖLÜM**  
**GENEL BİLGİLER**

**I. Ana Ortaklık Banka'nın Kuruluş Tarihi, Başlangıç Statüsü, Anılan Statüde Meydana Gelen Değişiklikleri İhtiva Eden Tarihçesi**

Türk Ekonomi Bankası Anonim Şirketi ("Banka" veya "TEB"), Kocaeli Halk Bankası T.A.Ş. unvanı altında 1927 yılında Kocaeli'de kurulmuş mahalli bir banka iken, 1982 yılında Çolakoğlu Grubu tarafından satın alınmış ve ünvanı Türk Ekonomi Bankası A.Ş. olarak değiştirilerek merkezi İstanbul'a alınmıştır. 10 Şubat 2005 tarihinde TEB'in ana ortağı olan TEB Holding A.Ş. hisselerinin %50'si BNP Paribas'a devredilmiştir. Devir sonucunda BNPP TEB'de %42.125 oranında dolaylı pay sahibi olmuştur. 2009 yılında BNP Paribas Grubunun Fortis Bank Belçika ve Fortis Bank Lüksemburg'u sırasıyla %75 ve %66 hissesini alması sonucunda BNP Paribas Grubu Fortis Bank Türkiye'nin büyük ortağı haline gelmiştir. TEB'in dolaylı çoğunluk hissedarları BNP Paribas ve Çolakoğlu Grubu, TEB ile Fortis Bank'ın TEB markası altında birleşmesi konusunda mutabakata varmış ve düzenleyici otoritelerden gerekli izinlerin alınmasını müteakip 14 Şubat 2011'de iki bankanın yasal birleşmesi gerçekleşmiştir. Birleşme sonucunda TEB Holding TEB'de %55 oranında çoğunluk hissesine sahip olup, Çolakoğlu Grubu ile BNP Paribas ise Teb Holding A.Ş.'de %50'şer hisse oranına sahip bulunmaktadır.

**II. Ana Ortaklık Banka'nın Sermaye Yapısı, Yönetim ve Denetimini Doğrudan veya Dolaylı Olarak Tek Başına veya Birlikte Elinde Bulunduran Ortakları, Varsa Bu Hususlarda Yıl İçindeki Değişiklikler ile Dahil Olduğu Gruba İlişkin Açıklama**

BNPP Yatırımlar Holding A.Ş. 2013 yılı içerisinde yaptığı hisse alımları sonrasında %23.3450 olan sermaye oranını %23.5141'e yükseltmiştir.

BNP Paribas Fortis Yatırımlar Holding A.Ş. 2013 yılı içerisinde yaptığı hisse alımları sonrasında %17.0834 olan sermaye oranını %17.2524'e yükseltmiştir.

31 Aralık 2013 ve 31 Aralık 2012 tarihleri itibarıyla başlıca hissedarlar ve sermaye aşağıda belirtilmiştir:

<b>Hissedarların Adı</b>	<b>31 Aralık 2013 Tarihi İtibarıyla</b>		<b>31 Aralık 2012 Tarihi İtibarıyla</b>	
	<b>Ödenmiş Sermaye</b>	<b>%</b>	<b>Ödenmiş Sermaye</b>	<b>%</b>
TEB Holding A.Ş.	1,212,414	55.00	1,212,414	55.00
BNPP Yatırımlar Holding A.Ş.	518,342	23.51	514,616	23.34
BNP Paribas Fortis Yatırımlar Holding A.Ş.	380,311	17.25	376,584	17.08
Halka arz edilmiş tutar	92,222	4.18	99,556	4.52
Diğer hissedarlar toplamı	1,101	0.06	1,220	0.06
	<b>2,204,390</b>	<b>100.00</b>	<b>2,204,390</b>	<b>100.00</b>

31 Aralık 2013 tarihi itibarıyla Ana Ortaklık Banka'nın ödenmiş sermayesi birim pay nominal değeri 1.00 TL (Tam TL) olan 2,204,390,000 adet hissedan oluşmaktadır.

**TÜRK EKONOMİ BANKASI ANONİM ŞİRKETİ**  
**1 OCAK – 31 ARALIK 2013 HESAP DÖNEMİNE AİT KONSOLİDE**  
**FİNANSAL TABLOLARA İLİŞKİN AÇIKLAMA VE DİPNOTLAR**  
(Tutarlar aksi belirtilmedikçe Bin Türk Lirası (TL) olarak ifade edilmiştir.)

**III. Ana Ortaklık Banka'nın, Yönetim Kurulu Başkan ve Üyeleri, Denetim Komitesi Üyeleri ile Genel Müdür ve Yardımcılarının Varsa Bankada Sahip Oldukları Paylara ve Sorumluluk Alanlarına İlişkin Açıklamalar**

<b><u>Adı Soyadı</u></b>	<b><u>Sorumluluk Alanı</u></b>
<b>Yönetim Kurulu;</b>	
Yavuz Canevi Dr.Akın Akbaygil	Yönetim Kurulu Başkanı Yönetim Kurulu Başkan Vekili, Denetim Komitesi Başkan Vekili ve Bağımsız Yönetim Kurulu Üyesi
Jean-Milan Charles Dominique Givadinovitch	Yönetim Kurulu Üyesi, Denetim Komitesi Başkanı ve Bağımsız Yönetim Kurulu Üyesi
Jean Paul Sabet	Yönetim Kurulu Başkan Vekili
Ayşe Aşardağ	Yönetim Kurulu Üyesi
Ümit Leblebici	Genel Müdür ve Yönetim Kurulu Üyesi
Sabri Davaz	Yönetim Kurulu Üyesi ve Denetim Komitesi Üyesi
Alain Georges Auguste Fonteneau	Yönetim Kurulu Üyesi
Yvan L.A.M. De Cock	Yönetim Kurulu Üyesi ve Denetim Komitesi Üyesi
Musa Erden	Yönetim Kurulu Üyesi
Béatrice Thérèse Elisabeth Marie- Paule Dumurgier Cossa	Yönetim Kurulu Üyesi
Henri Simon Andre Foch	Yönetim Kurulu Üyesi
Alain Kokocinski	Bağımsız Yönetim Kurulu Üyesi
İsmail Yanık	Bağımsız Yönetim Kurulu Üyesi
<b>Genel Müdür Yardımcıları;</b>	
Turgut Boz	KOBİ Bankacılığında Sorumlu Kıdemli Genel Müdür Yardımcısı ve Genel Müdür Vekili
Gökhan Mendi	Bireysel ve Özel Bankacılıktan Sorumlu Kıdemli Genel Müdür Yardımcısı
Dr. Nilfen Altıntaş	İnsan Kaynaklarından Sorumlu Genel Müdür Yardımcısı
Melis Coşan Baban	Hukuk Baş Müşaviri, Yönetim Kurulu Genel Sekreteri
Mehmet Ali Cer	Bilgi Teknolojilerinden Sorumlu Genel Müdür Yardımcısı
Levent Çelebioğlu	Kurumsal Bankacılıktan Sorumlu Genel Müdür Yardımcısı
Mustafa Aşkın Dolacı	Mali İşler Grubundan Sorumlu Genel Müdür Yardımcısı
Philippe Bernard Dumel	Operasyon, Süreç ve Teknoloji Grubundan Sorumlu Genel Müdür Yardımcısı
Osman Durmuş	Bireysel ve İşletme Kredilerinden Sorumlu Genel Müdür Yardımcısı
Kubilay Güler	Bankacılık Operasyonlar ve Destek Hizmetleri Grubundan Sorumlu Genel Müdür Yardımcısı
Başar Ordukaya	Büyük Kurumsal Müşterilerden Sorumlu Genel Müdür Yardımcısı
Akil Özçay	Finansal Piyasalardan Sorumlu Genel Müdür Yardımcısı
Gökhan Özdil	Kurumsal Kredilerden Sorumlu Genel Müdür Yardımcısı
Saniye Telci	Merkezi ve Tüzel Operasyonlarından Sorumlu Genel Müdür Yardımcısı
Nuri Tuncalı	KOBİ Kredilerden Sorumlu Genel Müdür Yardımcısı
Eric Patrice Paul Jossierand	Kurumsal Yatırım Bankacılığında Sorumlu Genel Müdür Yardımcısı
<b>Grup Başkanları (*);</b>	
Didier Albert Nicole Van Hecke Birol Deper	Grup Risk Yönetimi Başkanı Uyum ve İç Kontrol Grubu Başkanı, Tüketici İlişkileri Koordinasyon Görevlisi
<b>Teftiş Kurulu (*);</b>	
Hakan Tıraşın	Teftiş Kurulu Başkanı

(\*) Grup Başkanları ve Teftiş Kurulu Başkanı Genel Müdür Yardımcısı statüsündedir.

Yukarıda belirtilen Yönetim Kurulu başkan ve üyeleri ile genel müdür ve yardımcılarının Banka'da sahip oldukları paylar çok önemsiz seviyededir.

**TÜRK EKONOMİ BANKASI ANONİM ŞİRKETİ**  
**1 OCAK – 31 ARALIK 2013 HESAP DÖNEMİNE AİT KONSOLİDE**  
**FİNANSAL TABLOLARA İLİŞKİN AÇIKLAMA VE DİPNOTLAR**  
(Tutarlar aksi belirtilmedikçe Bin Türk Lirası (TL) olarak ifade edilmiştir.)

**IV. Ana Ortaklık Banka’da Nitelikli Pay Sahibi Olan Kişi ve Kuruluşlara İlişkin Açıklamalar**

<b>Ad Soyad /Ticari Unvanı</b>	<b>Pay Tutarları</b>	<b>Pay Oranları</b>	<b>Ödenmiş Paylar</b>	<b>Ödenmemiş Paylar</b>
TEB Holding A.Ş.	1,212,414	%55.00	1,212,414	-
BNP Yatırımlar Holding A.Ş.	518,342	%23.51	518,342	-
BNP Paribas Fortis Yatırımlar Holding A.Ş.	380,311	%17.25	380,311	-

Ana Ortaklık Banka'nın sermayesinde doğrudan veya dolaylı hakimiyeti söz konusu olan nitelikli pay sahibi şirket TEB Holding A.Ş.'dir. TEB Holding A.Ş. bir Çolakoğlu ve BNP Paribas Şirketler Grubu üyesidir. TEB Holding A.Ş.'nin %50 hissesi BNP Paribas Fortis Yatırımlar Holding A.Ş., diğer %50 hissesi ise Çolakoğlu Grubu tarafından kontrol edilmektedir. BNP Paribas Fortis Yatırımlar Holding A.Ş., %100 hisse ile BNP Paribas Fortis NV/SA tarafından kontrol edilmektedir. BNPP Yatırımlar Holding A.Ş. ise %100 hisse ile BNP Paribas S.A. tarafından kontrol edilmektedir. BNP Paribas S.A. içindeki Belçika Devleti sahipliği %9.98'dir.

**V. Ana Ortaklık Banka'nın Hizmet Türü ve Faaliyet Alanlarını İçeren Özet Bilgi**

Ana Ortaklık Banka'nın faaliyet alanı, kurumsal, ticari, bireysel ve özel bankacılığın yanı sıra proje finansmanı, fon yönetimi ve saklama hizmetleri işlemlerini kapsamaktadır. Ana Ortaklık Banka normal bankacılık faaliyetlerinin yanı sıra TEB Yatırım Menkul Değerler A.Ş., TEB Portföy Yönetimi A.Ş., Zurich Sigorta A.Ş., Cardif Hayat Sigorta A.Ş. adına şubeleri aracılığı ile acentelik faaliyetleri de yürütmektedir. 31 Aralık 2013 tarihi itibarıyla Ana Ortaklık Banka'nın yurt içinde 539 şubesi ve yurt dışında 5 şubesi bulunmaktadır (31 Aralık 2012: 504 yurt içi, 5 yurt dışı şube).

**VI. Ana Ortaklık Banka ile Bağlı Ortaklıkları Arasında Özkaynakların Derhal Transfer Edilmesinin veya Borçların Geri Ödenmesinin Önünde Mevcut veya Muhtemel, Fiili veya Hukuki Engeller:**

Bulunmamaktadır.

## **İKİNCİ BÖLÜM**

### **KONSOLİDE FİNANSAL TABLOLAR**

- I. Konsolide Bilanço
- II. Konsolide Nazım Hesaplar Tablosu
- III. Konsolide Gelir Tablosu
- IV. Özkaynaklarda Muhasebeleştirilen Gelir Gider Kalemlerine İlişkin Konsolide Tablo
- V. Konsolide Özkaynak Değişim Tablosu
- VI. Konsolide Nakit Akış Tablosu
- VII. Konsolide Kar Dağıtım Tablosu







**TÜRK EKONOMİ BANKASI ANONİM ŞİRKETİ**  
**1 OCAK – 31 ARALIK 2013 HESAP DÖNEMİNE AİT**  
**KONSOLİDE GELİR TABLOLARI**  
(Tutarlar aksi belirtilmedikçe Bin Türk Lirası (TL) olarak ifade edilmiştir.)

**III. KONSOLİDE GELİR TABLOSU**

		5. Bölüm Dipnot	Bağımsız Denetimden Geçmiş Cari Dönem 01.01-31.12.2013	Bağımsız Denetimden Geçmiş Önceki Dönem 01.01-31.12.2012
<b>I.</b>	<b>FAİZ GELİRLERİ</b>	<b>(IV-1)</b>	<b>4,171,277</b>	<b>4,113,040</b>
1.1	Kredilerden Alınan Faizler		3,705,072	3,550,107
1.2	Zorunlu Karşılıklardan Alınan Faizler		-	-
1.3	Bankalardan Alınan Faizler		8,344	10,976
1.4	Para Piyasası İşlemlerinden Alınan Faizler		11,176	49,504
1.5	Menkul Değerlerden Alınan Faizler		364,175	405,190
1.5.1	Alım Satım Amaçlı Finansal Varlıklardan		63,463	62,927
1.5.2	Gerçeğe Uygun Değer Farkı Kâr/ Zarara Yansıtılan Olarak Sınıflandırılan FV		-	-
1.5.3	Satılmaya Hazır Finansal Varlıklardan		292,347	341,154
1.5.4	Vadeye Kadar Elde Tutulacak Yatırımlardan		8,365	1,109
1.6	Finansal Kiralama Gelirleri		-	-
1.7	Diğer Faiz Gelirleri	(IV-12)	82,510	97,263
<b>II.</b>	<b>FAİZ GİDERLERİ</b>	<b>(IV-2)</b>	<b>2,106,816</b>	<b>2,172,965</b>
2.1	Mevduata Verilen Faizler		1,757,158	1,767,110
2.2	Kullanılan Kredilere Verilen Faizler		235,124	310,489
2.3	Para Piyasası İşlemlerine Verilen Faizler		47,987	42,599
2.4	İhraç Edilen Menkul Kıymetlere Verilen Faizler		32,288	37,311
2.5	Diğer Faiz Giderleri		34,259	15,456
<b>III.</b>	<b>NET FAİZ GELİRİ (I - II)</b>		<b>2,064,461</b>	<b>1,940,075</b>
<b>IV.</b>	<b>NET ÜCRET VE KOMİSYON GELİRLERİ/GİDERLERİ</b>		<b>701,692</b>	<b>581,553</b>
4.1	Alınan Ücret ve Komisyonlar		1,024,069	915,733
4.1.1	Gayri Nakdi Kredilerden		109,303	95,456
4.1.2	Diğer	(IV-12)	914,766	820,277
4.2	Verilen Ücret ve Komisyonlar		322,377	334,180
4.2.1	Gayri Nakdi Kredilere Verilen		1,646	1,317
4.2.2	Diğer	(IV-12)	320,731	332,863
<b>V.</b>	<b>TEMETTÜ GELİRLERİ</b>	<b>(IV-3)</b>	<b>1,761</b>	<b>909</b>
<b>VI.</b>	<b>TİCARİ KÂR / ZARAR (Net)</b>	<b>(IV-4)</b>	<b>66,520</b>	<b>(82,789)</b>
6.1	Sermaye Piyasası İşlemleri Kârı/Zararı		40,831	31,880
6.2	Türev Finansal İşlemlerden Kâr/Zarar		452,086	(484,061)
6.3	Kambiyo İşlemleri Kârı/Zararı		(426,397)	369,392
<b>VII.</b>	<b>DİĞER FAALİYET GELİRLERİ</b>	<b>(IV-5)</b>	<b>93,403</b>	<b>90,550</b>
<b>VIII.</b>	<b>FAALİYET GELİRLERİ TOPLAMI (III+IV+V+VI+VII)</b>		<b>2,927,837</b>	<b>2,530,298</b>
<b>IX.</b>	<b>KREDİ VE DİĞER ALACAKLAR DEĞER DÜŞÜŞ KARŞILIĞI (-)</b>	<b>(IV-6)</b>	<b>407,329</b>	<b>325,529</b>
<b>X.</b>	<b>DİĞER FAALİYET GİDERLERİ (-) (*)</b>	<b>(IV-7)</b>	<b>1,775,151</b>	<b>1,552,440</b>
<b>XI.</b>	<b>NET FAALİYET KÂRI/ZARARI (VIII-IX-X)</b>		<b>745,357</b>	<b>652,329</b>
<b>XII.</b>	<b>BİRLEŞME İŞLEMİ SONRASINDA GELİR OLARAK KAYDEDİLEN FAZLALIK TUTARI</b>		-	-
<b>XIII.</b>	<b>ÖZKAYNAK YÖNTEMİ UYGULANAN ORTAKLIKLARDAN KÂR/ZARAR</b>		-	-
<b>XIV.</b>	<b>NET PARASAL POZİSYON KÂRI/ZARARI</b>		-	-
<b>XV.</b>	<b>SÜRDÜRÜLEN FAALİYETLER VERGİ ÖNCESİ K/Z (XI+...+XIV)</b>	<b>(IV-8)</b>	<b>745,357</b>	<b>652,329</b>
<b>XVI.</b>	<b>SÜRDÜRÜLEN FAALİYETLER VERGİ KARŞILIĞI (-)</b>	<b>(IV-9)</b>	<b>174,813</b>	<b>163,390</b>
16.1	Cari Vergi Karşılığı (*)		71,155	248,599
16.2	Ertelenmiş Vergi Karşılığı		103,658	(85,209)
<b>XVII.</b>	<b>SÜRDÜRÜLEN FAALİYETLER DÖNEM NET K/Z (XV+XVI)</b>	<b>(IV-10)</b>	<b>570,544</b>	<b>488,939</b>
<b>XVIII.</b>	<b>DURDURULAN FAALİYETLERDEN GELİRLER</b>		-	-
18.1	Satış Amaçlı Elde Tutulan Duran Varlık Gelirleri		-	-
18.2	İştirak, Bağlı Ortaklık ve Birlikte Kontrol Edilen Ortaklıklar (İş Ort.) Satış Karları		-	-
18.3	Diğer Durdurulan Faaliyet Gelirleri		-	-
<b>XIX.</b>	<b>DURDURULAN FAALİYETLERDEN GİDERLER (-)</b>		-	-
19.1	Satış Amaçlı Elde Tutulan Duran Varlık Giderleri		-	-
19.2	İştirak, Bağlı Ortaklık ve Birlikte Kontrol Edilen Ortaklıklar (İş Ort.) Satış Zararları		-	-
19.3	Diğer Durdurulan Faaliyet Giderleri		-	-
<b>XX.</b>	<b>DURDURULAN FAALİYETLER VERGİ ÖNCESİ K/Z (XVIII-XIX)</b>	<b>(IV-8)</b>	-	-
<b>XXI.</b>	<b>DURDURULAN FAALİYETLER VERGİ KARŞILIĞI (±)</b>	<b>(IV-9)</b>	-	-
21.1	Cari Vergi Karşılığı		-	-
21.2	Ertelenmiş Vergi Karşılığı		-	-
<b>XXII.</b>	<b>DURDURULAN FAALİYETLER DÖNEM NET K/Z (XX+XXI)</b>	<b>(IV-10)</b>	-	-
<b>XXIII.</b>	<b>NET DÖNEM KARI/ZARARI (XVII+XXII)</b>	<b>(IV-11)</b>	<b>570,544</b>	<b>488,939</b>
23.1	Grubun Kârı / Zararı		568,816	487,397
23.2	Azımlık Payları Kârı / Zararı (-)		1,728	1,542
	Hisse Başına Kâr / Zarar		0.2580	0.2211

(\*) Önceki dönem gelir tablosunda Üçüncü Bölüm XXIV no'lu dipnotta açıklanan yeniden düzenleme işlemi yapılmıştır.

İlişikteki notlar bu finansal tabloların tamamlayıcı parçalarıdır.



**TÜRK EKONOMİ BANKASI ANONİM ŞİRKETİ**  
**1 OCAK – 31 ARALIK 2013 HESAP DÖNEMİNE AİT**  
**ÖZKAYNAKLARDA MUHASEBELEŞTİRİLEN GELİR GİDER KALEMLERİNE İLİŞKİN**  
**KONSOLİDE TABLOLAR**

(Tutarlar aksi belirtilmedikçe Bin Türk Lirası (TL) olarak ifade edilmiştir.)

**IV. ÖZKAYNAKLARDA MUHASEBELEŞTİRİLEN GELİR GİDER KALEMLERİNE İLİŞKİN TABLO**

	Bağımsız Denetimden Geçmiş Cari Dönem 01.01-31.12.2013	Bağımsız Denetimden Geçmiş Önceki Dönem 01.01-31.12.2012
<b>I. MENKUL DEĞERLER DEĞERLEME FARKLARINA SATILMAYA HAZIR FİNANSAL VARLIKLARDAN EKLENEN</b>	<b>(108,114)</b>	<b>205,086</b>
<b>II. MADDİ DURAN VARLIKLAR YENİDEN DEĞERLEME FARKLARI</b>	<b>-</b>	<b>-</b>
<b>III. MADDİ OLMAYAN DURAN VARLIKLAR YENİDEN DEĞERLEME FARKLARI</b>	<b>-</b>	<b>-</b>
<b>IV. YABANCI PARA İŞLEMLER İÇİN KUR ÇEVİRİM FARKLARI</b>	<b>57,465</b>	<b>(9,182)</b>
<b>V. NAKİT AKIŞ RİSKİNDEN KORUNMA AMAÇLI TÜREV FİNANSAL VARLIKLARA İLİŞKİN KÂR/ZARAR (Gerçeğe Uygun Değer Değişikliklerinin Etkin Kısım)</b>	<b>102,314</b>	<b>(67,713)</b>
<b>VI. YURTDIŞINDAKİ NET YATIRIM RİSKİNDEN KORUNMA AMAÇLI TÜREV FİNANSAL VARLIKLARA İLİŞKİN KÂR/ZARAR (Gerçeğe Uygun Değer Değişikliklerinin Etkin Kısım)</b>	<b>-</b>	<b>-</b>
<b>VII. MUHASEBE POLİTİKASINDA YAPILAN DEĞİŞİKLİKLER İLE HATALARIN DÜZELTİLMESİNİN ETKİSİ</b>	<b>-</b>	<b>-</b>
<b>VIII. TMS UYARINCA ÖZKAYNAKLARDA MUHASEBELEŞTİRİLEN DİĞER GELİR GİDER UNSURLARI (*)</b>	<b>24,151</b>	<b>(13,710)</b>
<b>IX. DEĞERLEME FARKLARINA AİT ERTELENMİŞ VERGİ (*)</b>	<b>(3,533)</b>	<b>(24,759)</b>
<b>X. DOĞRUDAN ÖZKAYNAK ALTINDA MUHASEBELEŞTİRİLEN NET GELİR/GİDER (I+II+...+IX)</b>	<b>72,283</b>	<b>89,722</b>
<b>XI. DÖNEM KÂRI/ZARARI</b>	<b>(72,032)</b>	<b>(2,816)</b>
11.1 Menkul Değerlerin Gerçeğe Uygun Değerindeki Net Değişme (Kar-Zarara Transfer)	(72,032)	(2,816)
11.2 Nakit Akış Riskinden Korunma Amaçlı Türev Finansal Varlıklardan Yeniden Sınıflandırılan ve Gelir Tablosunda Gösterilen Kısım	-	-
11.3 Yurtdışıdaki Net Yatırım Riskinden Korunma Amaçlı Yeniden Sınıflandırılan ve Gelir Tablosunda Gösterilen Kısım	-	-
11.4 Diğer	-	-
<b>XII. DÖNEME İLİŞKİN MUHASEBELEŞTİRİLEN TOPLAM KÂR/ZARAR (X±XI)</b>	<b>251</b>	<b>86,906</b>

(\*) Önceki dönem finansal tablosunda Üçüncü Bölüm XXIV no'lu dipnotta açıklanan yeniden düzenleme işlemi yapılmıştır.

İlişikteki notlar bu finansal tabloların tamamlayıcı parçalarıdır.

**TÜRK EKONOMİ BANKASI ANONİM ŞİRKETİ**  
**1 OCAK - 31 ARALIK 2012 HESAP DÖNEMİNE AİT**  
**KONSOLİDE ÖZKAYNAK DEĞİŞİM TABLOSU**  
(Tutarlar aksi belirtilmedikçe Bin Türk Lirası (TL) olarak ifade edilmiştir.)

**V. KONSOLİDE ÖZKAYNAK DEĞİŞİM TABLOSU**

Bağımsız Denetimden Geçmiş																				
I.	Önceki Dönem – 01.01-31.12.2012	5. Bölüm Dipnot	Ödenmiş Sermaye	Ödenmiş Sermaye Enflasyon Düzeltme Farkı	Hisse Senedi İhraç Primleri	Hisse Senedi İptal Karları	Yasal Yedek Akçeler	Statü Yedekleri	Olağanüstü Yedek Akçe	Diğer Yedekler	Dönem Net Karı/ (Zararı)	Geçmiş Dönem Karı/ (Zararı)	Menkul Değer Değerleme Farkı	Maddi ve Maddi Olmayan Duran Varlık YDF.	Ortaklıklar dan Bedelsiz Hisse Senetleri	Riskten Korunma Fonları	Satış A./Durdurulan F.İlişkin Dur.V.Bir. Deg.F	Aznlık Payları Hariç Toplam Özkaynak	Aznlık Payları	Toplam Özkaynak
	Dönem Başı Bakiyesi 31.12.2011		2,204,390	200,262	2,565	-	130,033	-	1,072,893	573,527	-	234,061	(105,487)	100,483	527	4,505	-	4,417,759	13,019	4,430,778
II.	TMS 8 Uyarınca Yapılan Düzeltmeler		-	-	-	-	-	-	-	-	-	-	-	-	-	-	-	-	-	-
2.1	Hataların Düzeltmesinin Etkisi		-	-	-	-	-	-	-	-	-	-	-	-	-	-	-	-	-	-
2.2	Muhasebe Politikasında Yapılan Değişikliklerin Etkisi		-	-	-	-	-	-	-	-	-	-	-	-	-	-	-	-	-	-
III.	Yeni Bakiye (I+II)		2,204,390	200,262	2,565	-	130,033	-	1,072,893	573,527	-	234,061	(105,487)	100,483	527	4,505	-	4,417,759	13,019	4,430,778
IV.	Dönem İçindeki Değişimler		-	-	-	-	-	-	-	-	-	-	-	-	-	-	-	-	-	-
V.	Birleşmeden Kaynaklanan Artış/Azalış		-	-	-	-	-	-	-	-	-	-	-	-	-	-	-	-	-	-
VI.	Menkul Değerler Değerleme Farkları	(V-a)	-	-	-	-	-	-	-	-	-	-	161,226	-	-	-	-	161,226	6	161,232
VII.	Riskten Korunma Fonları (Etkin Kısım)	(V-b)	-	-	-	-	-	-	-	-	-	-	-	-	-	(54,171)	-	(54,171)	-	(54,171)
6.1	Nakit Akış Riskinden Korunma Amaçlı		-	-	-	-	-	-	-	-	-	-	-	-	-	(54,171)	-	(54,171)	-	(54,171)
6.2	Yurtdışındaki Net Yatırım Riskinden Korunma Amaçlı		-	-	-	-	-	-	-	-	-	-	-	-	-	-	-	-	-	-
VIII.	Maddi Duran Varlıklar Yeniden Değerleme Farkları		-	-	-	-	-	-	-	-	-	-	-	-	-	-	-	-	-	-
IX.	Maddi Olmayan Duran Varlıklar Yeniden Değerleme Farkları		-	-	-	-	-	-	-	-	-	-	-	-	-	-	-	-	-	-
X.	İştirakler, Bağlı Ort. ve Birlikte Kontrol Edilen Ort.(İş Ort.) Bedelsiz HS		-	-	-	-	-	-	-	-	-	-	-	-	-	-	-	-	-	-
XI.	Kur Farkları	(V-c)	-	-	-	-	-	-	-	(9,182)	-	-	-	-	-	-	-	(9,182)	-	(9,182)
XII.	Varlıkların Elden Çıkarılmasından Kaynaklanan Değişiklik		-	-	-	-	-	-	-	-	-	-	-	-	-	-	-	-	-	-
XIII.	Varlıkların Yeniden Sınıflandırılmasından Kaynaklanan Değişiklik		-	-	-	-	-	-	-	-	-	-	-	-	-	-	-	-	-	-
XIV.	İştirak Özkaynağındaki Değişikliklerin Banka Özkaynağına Etkisi		-	-	-	-	-	-	-	-	-	-	-	-	-	-	-	-	-	-
XV.	Sermaye Artırımı		-	-	-	-	-	-	-	-	-	-	-	-	-	-	-	-	-	-
14.1	Nakden		-	-	-	-	-	-	-	-	-	-	-	-	-	-	-	-	-	-
14.2	İç Kaynaklardan		-	-	-	-	-	-	-	-	-	-	-	-	-	-	-	-	-	-
XVI.	Hisse Senedi İhraç	(V-h)	-	-	-	-	-	-	-	-	-	-	-	-	-	-	-	-	-	-
XVII.	Hisse Senedi İptal Kârları		-	-	-	-	-	-	-	-	-	-	-	-	-	-	-	-	-	-
XVIII.	Ödenmiş Sermaye Enflasyon Düzeltme Farkı		-	-	-	-	-	-	-	-	-	-	-	-	-	-	-	-	-	-
XIX.	Diğer (*)		-	-	-	-	-	-	-	(10,967)	-	-	-	-	-	-	-	(10,967)	(6,865)	(17,832)
XX.	Dönem Net Karı veya Zararı		-	-	-	-	-	-	-	-	487,397	-	-	-	-	-	-	487,397	1,542	488,939
XXI.	Kar Dağıtım		-	-	-	-	-	-	-	-	-	(224,564)	-	908	-	-	-	-	-	-
20.1	Dağıtılan Temettü		-	-	-	-	-	-	-	-	-	-	-	-	-	-	-	-	-	-
20.2	Yedeklere Aktarılan Tutarlar		-	-	-	-	13,522	-	210,134	-	-	(224,564)	-	908	-	-	-	-	-	-
20.3	Diğer		-	-	-	-	-	-	-	-	-	-	-	-	-	-	-	-	-	-
<b>Dönem Sonu Bakiyesi 31.12.2012</b>																				
<b>(III+IV+V+VI+VII+VIII+IX+X+XI+XII+XIII+XIV+XV+XVI+XVII+XVIII+XIX+XX)</b>			<b>2,204,390</b>	<b>200,262</b>	<b>2,565</b>	<b>-</b>	<b>143,555</b>	<b>-</b>	<b>1,283,027</b>	<b>553,378</b>	<b>487,397</b>	<b>9,497</b>	<b>55,739</b>	<b>101,391</b>	<b>527</b>	<b>(49,666)</b>	<b>-</b>	<b>4,992,062</b>	<b>7,702</b>	<b>4,999,764</b>

(\*) Önceki dönem özkaynak değişim tablosunda Üçüncü Bölüm XXIV no'lu dipnotta açıklanan yeniden düzenleme işlemi yapılmıştır.

İlişikteki notlar bu finansal tabloların tamamlayıcı parçalarıdır.

**TÜRK EKONOMİ BANKASI ANONİM ŞİRKETİ**  
**1 OCAK – 31 ARALIK 2013 HESAP DÖNEMİNE AİT**  
**KONSOLİDE ÖZKAYNAK DEĞİŞİM TABLOSU**  
(Tutarlar aksi belirtilmedikçe Bin Türk Lirası (TL) olarak ifade edilmiştir.)

**V. KONSOLİDE ÖZKAYNAK DEĞİŞİM TABLOSU**

Bağımsız Denetimden Geçmiş															Maddi ve Maddi Olmayan Duran Varlıkların Değerleme Farkları	Ortaklıklar dan Bedelsiz Hisse Senetleri	Risken Korunma Fonları	Satış A./Durdurulan F.İlişkin Dur.V.Bir. Değ.F	Azınlık Payları Hariç Toplam Özkaynak	Azınlık Payları	Toplam Özkaynak
5. Bölüm Dipnot	Ödenmiş Sermaye	Ödenmiş Sermaye Enflasyon Düzeltme Farkı	Hisse Senedi İhraç Primleri	Hisse Senedi İptal Karları	Yasal Yedek Akçeler	Statü Yedekleri	Olağanüstü Yedek Akçe	Diğer Yedekler	Dönem Net Karı/ Zararı	Geçmiş Dönem Karı/ (Zararı)	Menkul Değerleme Farkları	Maddi Olmayan Duran Varlıkların Değerleme Farkları	Ortaklıklar dan Bedelsiz Hisse Senetleri	Risken Korunma Fonları	Satış A./Durdurulan F.İlişkin Dur.V.Bir. Değ.F	Azınlık Payları Hariç Toplam Özkaynak	Azınlık Payları	Toplam Özkaynak			
I.	Cari Dönem 01.01-31.12.2013																				
	Dönem Başı Bakiyesi 31.12.2012	2,204,390	200,262	2,565	-	143,555	-	1,283,027	553,378	-	496,894	55,739	101,391	527	(49,666)	-	4,992,062	7,702	4,999,764		
II.	Dönem İçindeki Değişimler	-	-	-	-	-	-	-	-	-	-	-	-	-	-	-	-	-	-		
III.	Birleşmeden Kaynaklanan Artış/Azalış	-	-	-	-	-	-	-	-	-	-	-	-	-	-	-	-	-	-		
IV.	Menkul Değerler Değerleme Farkları	(V-a)	-	-	-	-	-	-	-	-	-	(158,386)	-	-	-	(158,386)	(43)	(158,429)	-		
IV.1	Risken Korunma Fonları (Etkin Kısım)	(V-b)	-	-	-	-	-	-	-	-	-	-	-	81,851	-	81,851	-	81,851	-		
IV.2	Nakit Akış Riskinden Korunma Amaçlı	-	-	-	-	-	-	-	-	-	-	-	-	81,851	-	81,851	-	81,851	-		
IV.3	Yurtdışındaki Net Yatırım Riskinden Korunma Amaçlı	-	-	-	-	-	-	-	-	-	-	-	-	-	-	-	-	-	-		
V.	Maddi Duran Varlıklar Yeniden Değerleme Farkları	-	-	-	-	-	-	-	-	-	-	-	-	-	-	-	-	-	-		
VI.	Maddi Olmayan Duran Varlıklar Yeniden Değerleme Farkları	-	-	-	-	-	-	-	-	-	-	-	-	-	-	-	-	-	-		
VII.	İştirakler, Bağlı Ort. Ve Birlikte Kontrol Edilen Ort.(İş Ort.) Bedelsiz HS	-	-	-	-	-	-	-	-	-	-	-	-	-	-	-	-	-	-		
VIII.	Kur Farkları	(V-c)	-	-	-	-	-	57,465	-	-	-	-	-	-	-	57,465	-	57,465	-		
IX.	Varlıkların Elden Çıkarılmasından Kaynaklanan Değişiklik	-	-	-	-	-	-	-	-	-	-	-	-	-	-	-	-	-	-		
X.	Varlıkların Yeniden Sınıflandırılmasından Kaynaklanan Değişiklik	-	-	-	-	-	-	-	-	-	-	-	-	-	-	-	-	-	-		
XI.	İştirak Özkaynağındaki Değişikliklerin Banka Özkaynağına Etkisi	-	-	-	-	-	-	-	-	-	-	-	-	-	-	-	-	-	-		
XII.	Sermaye Artırımı	-	-	-	-	-	-	-	-	-	-	-	-	-	-	-	-	-	-		
XII.1	Nakden	-	-	-	-	-	-	-	-	-	-	-	-	-	-	-	-	-	-		
XII.2	İç Kaynaklardan	-	-	-	-	-	-	-	-	-	-	-	-	-	-	-	-	-	-		
XIII.	Hisse Senedi İhraç Primi	(V-h)	-	-	-	-	-	-	-	-	-	-	-	-	-	-	-	-	-		
XIV.	Hisse Senedi İptal Karları	-	-	-	-	-	-	-	-	-	-	-	-	-	-	-	-	-	-		
XV.	Ödenmiş Sermaye Enflasyon Düzeltme Farkı	-	-	-	-	-	-	-	-	-	-	-	-	-	-	-	-	-	-		
XVI.	Diğer	-	-	-	-	-	-	19,321	-	-	-	-	-	-	-	19,321	-	19,321	-		
XVII.	Dönem Net Karı veya Zararı	-	-	-	-	-	-	-	568,816	-	-	-	-	-	-	568,816	1,728	570,544	-		
XVIII.	Kar Dağıtımı	-	-	-	-	26,864	297,377	163,156	-	(487,397)	-	-	-	-	-	-	(1,397)	(1,397)	-		
XVIII.1	Dağıtılan Temettü	-	-	-	-	-	-	-	-	-	-	-	-	-	-	-	-	(1,397)	(1,397)		
XVIII.2	Yedeklere Aktarılan Tutarlar	(V-g)	-	-	-	26,864	297,377	163,156	-	(487,397)	-	-	-	-	-	-	-	-	-		
XVIII.3	Diğer	-	-	-	-	-	-	-	-	-	-	-	-	-	-	-	-	-	-		
	Dönem Sonu Bakiyesi 31.12.2013																				
	(I+II+III+IV+V+VI+VII+VIII+IX+X+XI+XII+XIII+XIV+XV+XVI+XVII+XVIII)	2,204,390	200,262	2,565	-	170,419	-	1,580,404	793,320	568,816	9,497	(102,647)	101,391	527	32,185	-	5,561,129	7,990	5,569,119		

İlişikteki notlar bu finansal tabloların tamamlayıcı parçalarıdır.

**TÜRK EKONOMİ BANKASI ANONİM ŞİRKETİ**  
**1 OCAK - 31 ARALIK 2013 HESAP DÖNEMİNE AİT**  
**KONSOLİDE NAKİT AKIŞ TABLOSU**  
(Tutarlar aksi belirtilmedikçe Bin Türk Lirası (TL) olarak ifade edilmiştir.)

**VI. KONSOLİDE NAKİT AKIŞ TABLOSU**

	5. Bölüm Dipnot	Bağımsız	Bağımsız
		Denetimden Geçmiş Cari Dönem 01.01-31.12.2013	Denetimden Geçmiş Önceki Dönem 01.01-31.12.2012
<b>A. BANKACILIK FAALİYETLERİNE İLİŞKİN NAKİT AKIMLARI</b>			
<b>1.1 Bankacılık Faaliyet Konusu Aktif ve Pasiflerdeki Değişim Öncesi Faaliyet Kârı</b>		<b>1,515,984</b>	<b>1,400,341</b>
1.1.1 Alınan Faizler		3,559,819	4,139,183
1.1.2 Ödenen Faizler		(1,965,628)	(2,107,531)
1.1.3 Alınan Temettümler		55	909
1.1.4 Alınan Ücret ve Komisyonlar		1,214,409	1,071,150
1.1.5 Elde Edilen Diğer Kazançlar		509,046	596,867
1.1.6 Zarar Olarak Muhasebeleştirilen Donuk Alacaklardan Tahsilatlar		390,110	333,650
1.1.7 Personele ve Hizmet Tedarik Edenlere Yapılan Nakit Ödemeler		(771,042)	(674,717)
1.1.8 Ödenen Vergiler		(117,592)	(204,697)
1.1.9 Diğer	(VI-1)	(1,303,193)	(1,754,473)
<b>1.2 Bankacılık Faaliyetleri Konusu Aktif ve Pasiflerdeki Değişim</b>		<b>(2,761,426)</b>	<b>(1,978,004)</b>
1.2.1 Alım Satım Amaçlı Finansal Varlıklarda Net Azalış / (Artış)		(195,060)	485,521
1.2.2 Gerçeğe Uygun Değer Farkı Kâr veya Zarara Yansıtılan Finansal Varlıklarda Net (Artış) / Azalış		-	-
1.2.3 Bankalar Hesabındaki Net Azalış/(Artış)		194,910	(169,950)
1.2.4 Kredilerdeki Net (Artış)		(8,930,049)	(3,926,071)
1.2.5 Diğer Aktiflerde Net (Artış)	(VI-1)	(2,226,953)	(1,996,572)
1.2.6 Bankaların Mevduatlarında Net Artış / (Azalış)		1,722,359	(1,238,764)
1.2.7 Diğer Mevduatlarda Net Artış		4,879,912	6,045,141
1.2.8 Alınan Kredilerdeki Net Artış / (Azalış)		1,970,433	(1,386,635)
1.2.9 Vadesi Gelmiş Borçlarda Net Artış / (Azalış)		-	-
1.2.10 Diğer Borçlarda Net Artış / (Azalış)	(VI-1)	(176,978)	209,326
<b>I. Bankacılık Faaliyetlerinden Kaynaklanan Net Nakit Akımı</b>		<b>(1,245,442)</b>	<b>(577,663)</b>
<b>B. YATIRIM FAALİYETLERİNE İLİŞKİN NAKİT AKIMLARI</b>			
<b>II. Yatırım Faaliyetlerinden Kaynaklanan Net Nakit Akımı</b>		<b>(741,320)</b>	<b>435,054</b>
2.1 İktisap Edilen Bağlı Ortaklık ve İştirakler ve Birlikte Kontrol Edilen Ortaklıklar (İş Ortaklıkları)		-	-
2.2 Elden Çıkarılan Bağlı Ortaklık ve İştirakler ve Birlikte Kontrol Edilen Ortaklıklar (İş Ortaklıkları)		-	-
2.3 Satın Alınan Menkuller ve Gayrimenkuller		(145,952)	(74,618)
2.4 Elden Çıkarılan Menkul ve Gayrimenkuller		1,746	28,289
2.5 Elde Edilen Satılmaya Hazır Finansal Varlıklar		(6,909,289)	(1,871,048)
2.6 Elden Çıkarılan Satılmaya Hazır Finansal Varlıklar		6,331,629	2,370,097
2.7 Satın Alınan Yatırım Amaçlı Menkul Değerler		-	-
2.8 Satılan Yatırım Amaçlı Menkul Değerler		26,142	-
2.9 Diğer	(VI-1)	(45,596)	(17,666)
<b>C. FİNANSMAN FAALİYETLERİNE İLİŞKİN NAKİT AKIMLARI</b>			
<b>III. Finansman Faaliyetlerinden Sağlanan Net Nakit</b>		<b>288,616</b>	<b>236,634</b>
3.1 Krediler ve İhraç Edilen Menkul Değerlerden Sağlanan Nakit		765,060	485,756
3.2 Krediler ve İhraç Edilen Menkul Değerlerden Kaynaklanan Nakit Çıkışı		(476,286)	(249,107)
3.3 İhraç Edilen Sermaye Araçları		-	-
3.4 Temettü Ödemeleri		-	-
3.5 Finansal Kiralamaya İlişkin Ödemeler		(158)	(15)
3.6 Diğer		-	-
<b>IV. Döviz Kurundaki Değişimin Nakit ve Nakde Eşdeğer Varlıklar Üzerindeki Etkisi</b>	(VI-1)	<b>67,874</b>	<b>(24,885)</b>
<b>V. Nakit ve Nakde Eşdeğer Varlıklardaki Net Artış</b>		<b>(1,630,272)</b>	<b>69,140</b>
<b>VI. Dönem Başındaki Nakit ve Nakde Eşdeğer Varlıklar</b>	(VI-2)	<b>3,581,774</b>	<b>3,512,634</b>
<b>VII. Dönem Sonundaki Nakit ve Nakde Eşdeğer Varlıklar</b>	(VI-2)	<b>1,951,502</b>	<b>3,581,774</b>

İlişikteki notlar bu finansal tabloların tamamlayıcı parçalarıdır.

**TÜRK EKONOMİ BANKASI ANONİM ŞİRKETİ**  
**31 ARALIK 2013 VE 2012 TARİHLERİNDE SONA EREN HESAP DÖNEMLERİNE AİT**  
**KONSOLİDE KAR DAĞITIM TABLOLARI**

(Tutarlar aksi belirtilmedikçe Bin Türk Lirası (TL) olarak ifade edilmiştir.)

**VII. KONSOLİDE KAR DAĞITIM TABLOSU**

	(*) Bağımsız Denetimden Geçmiş Cari Dönem 31.12.2013	Bağımsız Denetimden Geçmiş Önceki Dönem 31.12.2012
<b>I. DÖNEM KÂRININ DAĞITIMI</b>		
1.1 DÖNEM KÂRI	-	-
1.2 ÖDENECEK VERGİ VE YASAL YÜKÜMLÜLÜKLER (-)	-	-
1.2.1 Kurumlar Vergisi (Gelir Vergisi)	-	-
1.2.2 Gelir Vergisi Kesintisi	-	-
1.2.3 Diğer Vergi ve Yasal Yükümlülükler	-	-
<b>A. NET DÖNEM KÂRI (1.1-1.2)</b>	-	-
1.3 GEÇMİŞ DÖNEMLER ZARARI (-)	-	-
1.4 BİRİNCİ TERTİP YASAL YEDEK AKÇE (-)	-	-
1.5 BANKADA BIRAKILMASI VE TASARRUFU ZORUNLU YASAL FONLAR (-)	-	-
<b>B. DAĞITILABİLİR NET DÖNEM KÂRI [(A-(1.3+1.4+1.5)]</b>	-	-
1.6 ORTAKLARA BİRİNCİ TEMETTÜ (-)	-	-
1.6.1 Hisse Senedi Sahiplerine	-	-
1.6.2 İmtiyazlı Hisse Senedi Sahiplerine	-	-
1.6.3 Katılma İntifa Senetlerine	-	-
1.6.4 Kâra İştirakli Tahvillere	-	-
1.6.5 Kâr ve Zarar Ortaklığı Belgesi Sahiplerine	-	-
1.7 PERSONELE TEMETTÜ (-)	-	-
1.8 YÖNETİM KURULUNA TEMETTÜ (-)	-	-
1.9 ORTAKLARA İKİNCİ TEMETTÜ (-)	-	-
1.9.1 Hisse Senedi Sahiplerine	-	-
1.9.2 İmtiyazlı Hisse Senedi Sahiplerine	-	-
1.9.3 Katılma İntifa Senetlerine	-	-
1.9.4 Kâra İştirakli Tahvillere	-	-
1.9.5 Kâr ve Zarar Ortaklığı Belgesi Sahiplerine	-	-
1.10 İKİNCİ TERTİP YASAL YEDEK AKÇE (-)	-	-
1.11 STATÜ YEDEKLERİ (-)	-	-
1.12 OLAĞANÜSTÜ YEDEKLER	-	-
1.13 DİĞER YEDEKLER	-	-
1.14 ÖZEL FONLAR	-	-
<b>II. YEDEKLERDEN DAĞITIM</b>		
2.1 DAĞITILAN YEDEKLER	-	-
2.2 İKİNCİ TERTİP YASAL YEDEKLER (-)	-	-
2.3 ORTAKLARA PAY (-)	-	-
2.3.1 Hisse Senedi Sahiplerine	-	-
2.3.2 İmtiyazlı Hisse Senedi Sahiplerine	-	-
2.3.3 Katılma İntifa Senetlerine	-	-
2.3.4 Kâra İştirakli Tahvillere	-	-
2.3.5 Kâr ve Zarar Ortaklığı Belgesi Sahiplerine	-	-
2.4 PERSONELE PAY (-)	-	-
2.5 YÖNETİM KURULUNA PAY (-)	-	-
<b>III. HİSSE BAŞINA KÂR</b>		
3.1 HİSSE SENEDİ SAHİPLERİNE	-	-
3.2 HİSSE SENEDİ SAHİPLERİNE (%)	-	-
3.3 İMTİYAZLI HİSSE SENEDİ SAHİPLERİNE	-	-
3.4 İMTİYAZLI HİSSE SENEDİ SAHİPLERİNE (%)	-	-
<b>IV. HİSSE BAŞINA TEMETTÜ</b>		
4.1 HİSSE SENEDİ SAHİPLERİNE	-	-
4.2 HİSSE SENEDİ SAHİPLERİNE (%)	-	-
4.3 İMTİYAZLI HİSSE SENEDİ SAHİPLERİNE	-	-
4.4 İMTİYAZLI HİSSE SENEDİ SAHİPLERİNE (%)	-	-
(*) Banka konsolide kar dağıtımını yapmamaktadır.		

İlişikteki notlar bu finansal tabloların tamamlayıcı parçalarıdır.

**TÜRK EKONOMİ BANKASI ANONİM ŞİRKETİ**  
**1 OCAK – 31 ARALIK 2013 HESAP DÖNEMİNE AİT**  
**KONSOLİDE FİNANSAL TABLOLARA İLİŞKİN AÇIKLAMA VE DİPNOTLAR**  
(Tutarlar aksi belirtilmedikçe Bin Türk Lirası (TL) olarak ifade edilmiştir.)

**ÜÇÜNCÜ BÖLÜM**  
**MUHASEBE POLİTİKALARI**

**I. Sunum Esaslarına İlişkin Açıklamalar**

Ana Ortaklık Banka, yasal kayıtlarını, finansal tablolarını ve finansal tablolarına dayanak oluşturan dokümanlarını Bankaların Muhasebe Uygulamalarına ve Belgelerin Saklanması İlişkin Usul ve Esaslar Hakkında Yönetmeliğe, Kamu Gözetimi Muhasebe ve Denetim Standartları Kurumu (“KGK”) tarafından yürürlüğe konulmuş olan Türkiye Muhasebe Standartları (“TMS”) ve Türkiye Finansal Raporlama Standartları (“TFRS”) ile bunlara ilişkin ek ve yorumlara (tümü “Türkiye Muhasebe Standartları” ya da “TMS”), Bankacılık Düzenleme ve Denetleme Kurulu tarafından muhasebe ve finansal raporlama esaslarına ilişkin yayımlanan diğer yönetmelik, tebliğ ve genelgeler ile Bankacılık Düzenleme ve Denetleme Kurumu (“BDDK”) tarafından yapılan açıklamalar, Türk Ticaret Mevzuatı ve Vergi Mevzuatına uygun olarak hazırlamaktadır.

Geçmiş dönem finansal tablolar, 16 Ocak 2005 tarihli ve 25702 sayılı Resmî Gazete’de yayımlanan Türkiye Muhasebe Standartları Kurulu’nun 1 sıra Nolu Finansal Tabloların Hazırlanma ve Sunulma Esaslarına İlişkin Kavramsal Çerçeve Hakkında Tebliğ hükümleri çerçevesinde Türkiye Muhasebe Standartları ile Türkiye Finansal Raporlama Standartları’na ve BDDK tarafından muhasebe ve finansal raporlama esaslarına ilişkin yayımlanan diğer yönetmelik, açıklama ve genelgelere uygun olarak muhasebeleştirilmiş, buna ilave olarak cari dönem finansal tabloları ile karşılaştırmalı olarak verilebilmesi için gerekli sınıflandırmalar yapılmıştır.

**II. Finansal Araçların Kullanım Stratejisi ve Yabancı Para Cinsinden İşlemlere İlişkin Açıklamalar**

Grup KOBİ’lerden uluslararası şirketlere ve küçük bireysel yatırımcıya kadar her türlü müşterisinin finansal ihtiyaçlarına yönelik ürünleri mevzuatlara uygun olarak geliştirmek ve bu ürünleri pazarlamak amacındadır. Müşteri istekleri karşılanırken Ana Ortaklık Banka’nın öncelikli amacı riskleri minimize ederek karlılığı artırıp optimum likiditeyi sağlamaktır.

Grup aktif pasif yönetimi yaparken kaynak maliyeti ile ürün getirisi arasında her zaman pozitif bir marj ile çalışmayı ve uygun vade riski yaratmayı ve yönetmeyi amaç edinmiştir.

Grup’un risk yönetimi stratejisinin bir unsuru olarak, Ana Ortaklık Banka’nın her türlü kısa vadeli kur, faiz ve fiyat hareketlerinde risk oluşturabilecek pozisyonların yönetimi sadece Aktif Pasif Yönetimi ve Hazine Grubu tarafından ve Yönetim Kurulunca tanımlanan işlem limitleri dahilinde yapılmaktadır. Ana Ortaklık Banka’nın Aktif Pasif Komitesi, kısa, orta ve uzun vadeli fiyat stratejilerini belirlerken vade uyumsuzluğunu yönetmekte, fiyatlama politikası olarak da pozitif bilanço marjı ile çalışılması ilkesini benimsemektedir.

Ana Ortaklık Banka’nın Yönetim Kurulu hazine işlemleri olarak para, sermaye ve mal piyasalarında risk alınmasına izin vermekte ve Yönetim Kurulunca belirlenen limitler ürün bazlı olarak ayrı ayrı tanımlanmaktadır.

Ana Ortaklık Banka’nın, satılmaya hazır yabancı para cinsinden sermaye araçları dolayısıyla maruz kaldığı kur riskinden korunma stratejileri kur riski ana başlığı altında, sabit faizli mevduattan ve değişken faizli kullanılan kredilerden kaynaklanan faiz oranı riskinden korunmaya yönelik uygulamalar ise faiz oranı riski ana başlığı altında detaylı olarak açıklanmıştır.

Ana Ortaklık Banka’nın Aktif Pasif Komitesi bilançonun yapısına uygun olarak faiz ve kur farkı değişikliklerinden korunmak için para swapları, vadeli döviz alım satımları ve benzeri türev ürünlerine onay vermektedir.

**III. Konsolide Edilen Ortaklıklara İlişkin Bilgiler**

Banka’da TMS/UFRS arasında farklılık olmayıp tam konsolidasyon ile konsolide edilmektedir. Türk Ekonomi Bankası Anonim Şirketi ve finansal kuruluşları olan The Economy Bank N.V. (Economy Bank), Stichting Effecten Dienstverlening (Stichting), Kronenburg Vastgoed B.V. (Kronenburg), TEB Faktoring A.Ş. (TEB Faktoring), TEB Yatırım Menkul Değerler A.Ş. (TEB Yatırım), ve TEB Portföy Yönetimi A.Ş. (TEB Portföy) tam konsolidasyon yöntemi kullanılarak ilişikteki konsolide finansal tablolara dahil edilmiştir.

**TÜRK EKONOMİ BANKASI ANONİM ŞİRKETİ**  
**1 OCAK – 31 ARALIK 2013 HESAP DÖNEMİNE AİT**  
**KONSOLİDE FİNANSAL TABLOLARA İLİŞKİN AÇIKLAMA VE DİPNOTLAR**  
(Tutarlar aksi belirtilmedikçe Bin Türk Lirası (TL) olarak ifade edilmiştir.)

**III. Konsolide Edilen Ortaklıklara İlişkin Bilgiler (devamı)**

Fortis Faktoring A.Ş. ile TEB'in %100 sahibi olduğu TEB Faktoring A.Ş.'nin birleşmesi çalışmaları kapsamında 31 Ocak 2013 tarihinde imzalanan Hisse Satın Ama Sözleşmesi uyarınca gerekli yasal onayların alınmasını takiben hisse devri işlemleri 22 Mart 2013 tarihinde tamamlanmış olup Banka, Fortis Faktoring A.Ş.'de dolaylı olarak %100 oranında pay sahibi olmuştur. Fortis Faktoring'in bütün aktif ve pasifi ile kül halinde TEB Faktoring'e devri yoluyla birleşmesine ilişkin BDDK'dan 20 Haziran 2013 tarihinde izin alınmıştır. Söz konusu birleşme 1 Temmuz 2013 tarihinde İstanbul Ticaret Sicili'ne tescil ettirilerek tamamlanmıştır.

Konsolidasyon kapsamına alınan kuruluşların belirlenmesinde 8 Kasım 2006 tarihli 26340 sayılı Resmi Gazete'de yayımlanan "Bankaların Konsolide Finansal Tablolarının Düzenlenmesine İlişkin Tebliğ" esas alınmıştır. Ana Ortaklık Banka ve konsolidasyon kapsamındaki ortaklıklar bu raporda birlikte "Grup" olarak adlandırılmaktadır.

Finansal tablolarını faaliyet gösterdikleri ülkelerin muhasebe ve raporlama standartlarına; Türk Ticaret Kanunu ve/veya Finansal Kiralama Kanunu ve/veya Sermaye Piyasası Kurulu'nun tebliğlerinde belirlenen finansal tablo ve raporların sunulmasına ilişkin ilke ve kurallara uygun olarak hazırlayan bağlı ortaklıkların finansal tabloları yapılan gerekli birtakım düzeltmelerle TMS ve TFRS'ye uygun hale getirilmektedir.

**Konsolidasyon Yöntemi ve Kapsamına İlişkin Açıklamalar**

Konsolidasyon kapsamındaki kuruluşların unvanları, ana merkezlerinin bulunduğu yerler:

<u>Şirket Ünvanı</u>	<u>Ana Merkez</u>
Economy Bank	Hollanda
Stichting	Hollanda
Kronenburg	Hollanda
TEB Faktoring	Türkiye
TEB Yatırım	Türkiye
TEB Portföy	Türkiye

Konsolidasyon kapsamına alınan finansal kuruluşlar için tam konsolidasyon metodu uygulanmıştır.

Bağlı ortaklıklarca kullanılan muhasebe politikalarının Ana Ortaklık Banka'dan farklı olduğu durumda farklılıklar finansal tablolarda önemlilik kriteri dikkate alınarak uyumlaştırılmaktadır. Bağlı ortaklıkların finansal tabloları 31 Aralık 2013 ve 31 Aralık 2012 tarihleri itibarıyla hazırlanmıştır.

Ana Ortaklık ve bağlı ortaklıklar arasındaki işlemler ve bakiyeler karşılıklı netleştirilmektedir.

**Yabancı Para İşlemlerine İlişkin Açıklamalar**

Yabancı para işlemlerden doğan kur farkı gelirleri ve giderleri işlemin yapıldığı dönemde kayıtlara intikal ettirilmiştir. Dönem sonlarında, yabancı para aktif ve pasif hesapların bakiyeleri, dönem sonu döviz alış kurlarından değerlemeye tabi tutularak Türk Lirası'na çevrilmiş ve oluşan kur farkları, kambiyo karı veya zararı olarak kayıtlara yansıtılmıştır. 31 Aralık 2013 tarihi itibarıyla yabancı para işlemlerin Türk Lirası'na dönüştürülmesinde ve bunların konsolide finansal tablolara yansıtılmasında kullanılan Euro 2.9346 kur değeri Tam TL, Dolar kur değeri 2.1297 Tam TL'dir (31 Aralık 2012: Euro: 2.3548 Tam TL, Dolar: 1.7823 Tam TL).

Aktifleştirilmiş kur farkları bulunmamaktadır.

Kur riski yönetim politikasının temel esasları ile ilgili bilgiler, Dördüncü Bölüm'de V no'lu dipnotta verilmektedir.

Borçlanmayı temsil eden menkul değerler bulunmamaktadır. Parasal nitelikli finansal aktiflerin Türk parasına dönüştürülmesinden kaynaklanan kur farkları gelir tablosunda yer alan "Kambiyo İşlemleri Karı/Zararı" kalemleri içerisinde muhasebeleştirilmiştir.

Konsolidasyon kapsamındaki yabancı para cinsinden bağlı ortaklıkların aktif ve pasif kalemleri dönem sonu kapanış kuru ile gelir ve gider kalemleri ise yıllık ortalama kurlar kullanılarak TL'ye dönüştürülmüştür. Konsolidasyona tabi bağlı ortaklıkların özkaynaklarının enflasyon ve devalüasyon farklarından doğan 57,465 TL tutarındaki kur farkı (31 Aralık 2012: 9,182 TL negatif kur farkı) özkaynaklar altında açılan "Diğer Kar Yedekleri" hesabında muhasebeleştirilmiştir.

**TÜRK EKONOMİ BANKASI ANONİM ŞİRKETİ**  
**1 OCAK – 31 ARALIK 2013 HESAP DÖNEMİNE AİT**  
**KONSOLİDE FİNANSAL TABLOLARA İLİŞKİN AÇIKLAMA VE DİPNOTLAR**  
(Tutarlar aksi belirtilmedikçe Bin Türk Lirası (TL) olarak ifade edilmiştir.)

**IV. Vadeli İşlem ve Opsiyon Sözleşmeleri ile Türev Ürünlerle İlişkin Açıklamalar**

Vadeli döviz alım satım sözleşmeleri ile swap para işlemlerinin gerçeğe uygun değerinin tespitinde, söz konusu işlemlerin ilgili sözleşme kurlarının, ilgili döviz cinsleri için bilanço tarihinden her bir işlemin vade sonu tarihleri için geçerli olan cari piyasa faiz oranları ile bilanço tarihine iskonto edilerek indirgenmiş değerleri, dönem sonu kurları ile karşılaştırılmakta, ortaya çıkan kur farkları cari dönem gelir tablosuna yansıtılmaktadır.

Swap faiz işlemlerinin gerçeğe uygun değerinin tespitinde, swap faiz işleminin sözleşmeye göre sabit faiz oranı üzerinden ödenecek veya alınacak faiz tutarları, bilanço tarihinden sabit faizli ödemenin veya tahsilatın yapılacağı tarihe kadar geçerli olan cari piyasa faiz oranları ile bilanço tarihine iskonto edilerek, sözleşmeye göre değişken faiz oranı üzerinden alınacak veya ödenecek faiz tutarları bilanço tarihinden ödemenin veya tahsilatın yapılacağı tarihe kadar geçerli olan cari piyasa faiz oranları ile baştan hesaplanarak yine bilanço tarihinden değişken faiz oranlı ödemenin veya tahsilatın yapılacağı tarihe kadar geçerli cari piyasa faiz oranları ile bilanço tarihine iskonto edilerek hesaplanmakta ve alınacak/verilecek sabit faiz tutarları ile alınacak/verilecek değişken faiz tutarları arasındaki farklar cari dönem gelir tablosuna yansıtılmaktadır.

Opsiyon alım ve satım sözleşmelerinin gerçeğe uygun değerinin tespiti için tüm opsiyon sözleşmelerinin değerlendirme tarihindeki cari prim değerleri hesaplanmakta, sözleşmeye göre alınan/ödenen prim tutarları ile değerlendirme tarihinde hesaplanan cari prim tutarları arasındaki farklar gelir tablosuna yansıtılmaktadır.

Futures işlemleri, günlük olarak birincil piyasalarda oluşan fiyatlar ile değerlendirilmekte ve ortaya çıkan gerçekleşmemiş kar veya zararlar gelir tablosuna yansıtılmaktadır.

Ana Ortaklık Banka; piyasalardaki faiz değişimlerinden etkilenmemek amacı ile elinde bulundurduğu swap portföyünün bir kısmını kredilerinden oluşturduğu portföyü ile eşleyerek 1 Temmuz 2008 tarihinden itibaren gerçeğe uygun değer riskinden korunma muhasebesine geçmiştir. Ayrıca Ana Ortaklık Banka swap işlemlerinden bir kısmını belirlenen mevduat portföyü ile eşleyerek, Ağustos 2011 tarihinden itibaren nakit akış riskinden korunma muhasebesi uygulamaktadır. Riskten korunma amaçlı işlemlerde, Banka işlem tarihinde, riskten korunma aracı ile riskten korunma kalemi arasındaki ilişkiyi, Banka'nın risk yönetim amaçları ve riskten korunma işlemleri ile ilgili stratejileri ile birlikte dökümanete etmektedir. Ayrıca Banka, riskten korunma amaçlı kullanılan türev işlemlerin, riskten korunma kaleminin gerçeğe uygun değerindeki değişiklikleri etkin ölçüde dengeleyebildiğinin değerlendirmesini düzenli olarak dökümanete etmektedir. Riskten korunmanın, riskten korunma muhasebesi şartlarını artık yerine getirmediği durumlarda, etkin faiz oranı yöntemi kullanılan riskten korunma kaleminin taşınan değerine yapılan düzeltmeler vadeye kalan süre içerisinde iskonto edilerek gelir tablosuna yansıtılır.

Sabit faizli devlet tahvillerinden kaynaklanabilecek değer değişimlerinden korunmak için belirlenen tahvil portföyü, swap işlemleri ile eşleştirilerek Eylül 2012'den itibaren gerçeğe uygun değer riskinden korunma muhasebesine konu edilmiştir.

Ana Ortaklık Banka, riskten korunma konusu kalemlerin gerçeğe uygun değerlerindeki değişimlerini "Diğer Faiz Gelirleri" ve "Diğer Faiz Giderleri" hesaplarında muhasebeleştirirken, riskten korunma araçlarının aynı döneme tekabül eden gerçeğe uygun değer değişimlerini "Türev Finansal İşlemlerden Kar/Zarar" hesabında muhasebeleştirmektedir.

Bununla birlikte, riskten korunma konusu kalemlerinin finansal riskten korunma muhasebesine başlangıç tarihindeki gerçeğe uygun değerleri ile defter değerleri arasındaki farkları, söz konusu kalemlerin vadelerine paralel olarak itfa etmekte ve "Diğer Faiz Gelirleri" ve "Diğer Faiz Giderleri" hesaplarında muhasebeleştirmektedir.

**V. Faiz Gelir ve Giderine İlişkin Açıklamalar**

Faiz gelirleri ve giderleri tahakkuk esasına göre, gelecekteki nakit ödeme ve tahsilatları bilinen finansal varlık ve borçlar için etkin faiz oranı yöntemi kullanılarak kayıtlara intikal ettirilmektedir. İlgili mevzuat uyarınca donuk alacak haline gelen kredilerin faiz tahakkuk ve reeskont tutarları iptal edilmektedir. Donuk alacak haline gelen kredilerin, faizleri ancak tahsil edildiğinde faiz geliri olarak kaydedilmektedir.



**TÜRK EKONOMİ BANKASI ANONİM ŞİRKETİ**  
**1 OCAK – 31 ARALIK 2013 HESAP DÖNEMİNE AİT**  
**KONSOLİDE FİNANSAL TABLOLARA İLİŞKİN AÇIKLAMA VE DİPNOTLAR**  
(Tutarlar aksi belirtilmedikçe Bin Türk Lirası (TL) olarak ifade edilmiştir.)

**VI. Ücret ve Komisyon Gelir ve Giderlerine İlişkin Açıklamalar**

Bankacılık hizmet gelirleri tahsil edildikleri dönemde gelir kaydedilmekte, nakdi ve gayrinakdi kredilerle ilgili peşin tahsil edilen komisyon gelirleri ise etkin faiz oranı yöntemi ile iskonto edilerek dönemsellik ilkesi gereği ilgili dönemde gelir kaydedilmektedir.

Finansal yükümlülüklerle ilişkin olarak diğer kurum ve kuruluşlara ödenen ve işlem maliyetini oluşturan kredi ücret ve komisyon giderleri peşin ödenmiş gider hesabında takip edilmekte olup etkin faiz oranı yöntemi ile iskonto edilerek dönemsellik ilkesi gereği ilgili dönemlerde gider hesaplarına yansıtılmaktadır.

Temettü gelirleri iştirak ve bağlı ortaklıkların kar dağıtımlarını gerçekleştirdikleri tarihlerde kayıtlara yansıtılmaktadır.

**VII. Finansal Varlıklara İlişkin Açıklamalar**

Finansal araçlar finansal aktifler, finansal pasifler ve türev enstrümanlardan oluşmaktadır. Bu enstrümanlarla ilgili riskler Ana Ortaklık Banka'nın aldığı toplam riskin çok önemli bir kısmını kapsamaktadır. Finansal enstrümanlar Ana Ortaklık Banka'nın bilançosundaki likidite, kredi ve piyasa risklerini her açıdan etkilemektedir. Ana Ortaklık Banka, bu enstrümanların alım ve satımını müşterileri adına ve kendi nam ve hesabına yapmaktadır.

Finansal varlıklar, Grup'un ticari faaliyetlerinin önemli bir bölümünü meydana getirmektedir. Bu araçlar finansal tablolardaki likiditeyi, kredi ve faiz riskini ortaya çıkarma, etkileme ve azaltabilme özelliğine sahiptir.

Finansal araçların normal yoldan alım satım işlemleri teslim tarihi ("settlement date") esas alınarak muhasebeleştirilmektedir. Teslim tarihi, bir varlığın Gruba teslim edildiği veya Grup tarafından teslim edildiği tarihtir. Teslim tarihi muhasebesi, (a) varlığın işletme tarafından elde edildiği tarihte muhasebeleştirilmesini ve (b) varlığın işletme tarafından teslim edildiği tarih itibarıyla bilanço dışı bırakılmasını ve yine aynı tarih itibarıyla elden çıkarma kazanç ya da kaybının muhasebeleştirilmesini gerektirir. Teslim tarihi muhasebesinin uygulanması durumunda, işletme, teslim aldığı varlıklarda olduğu gibi, ticari işlem tarihi ve teslim tarihi arasındaki dönem boyunca varlığın gerçeğe uygun değerinde meydana gelen değişimleri muhasebeleştirir.

Normal yoldan alım veya satım, bir finansal varlığın, genellikle yasal düzenlemeler veya ilgili piyasa teamülleri çerçevesinde belirlenen bir süre içerisinde teslimini gerektiren bir sözleşme çerçevesinde satın alınması veya satılmasıdır. İşlem tarihi ile teslim tarihi arasındaki süre içerisinde elde edilecek olan bir varlığın gerçeğe uygun değerinde meydana gelen değişiklikler, satın alınan aktifler ile aynı şekilde muhasebeleştirilir.

Aşağıda her finansal aracın tahmini gerçeğe uygun değerini belirlemede kullanılan yöntemler ve varsayımlar belirtilmiştir.

*Nakit Değerler, Bankalar ve Diğer Mali Kuruluşlar*

Nakit ve nakit benzeri kalemler, nakit para, vadesiz mevduat ve satın alım tarihinden itibaren vadeleri 3 ay veya 3 aydan daha az olan, hemen nakde çevrilebilecek olan ve önemli tutarda değer değişikliği riskini taşımayan yüksek likiditeye sahip diğer kısa vadeli yatırımlardır. Bu varlıkların defter değeri gerçeğe uygun değeridir.

*Gerçeğe Uygun Değer Farkı Kar/Zarara Yansıtılan Finansal Varlıklar*

Alım satım amaçlı menkul değerler piyasada kısa dönemde oluşan fiyat ve benzeri unsurlardaki dalgalanmalardan kar sağlamak amacıyla elde edilen veya elde edilme nedeninden bağımsız olarak, kısa dönemde kar sağlamaya yönelik bir portföyün parçası olan varlıklardır.

Alım satım amaçlı menkul kıymetler ilk olarak elde etme maliyeti üzerinden kayda alınır. İlgili kıymetin elde edilmesine ilişkin işlem maliyetleri elde etme maliyetine dahil edilir. Söz konusu menkul değerlerin maliyet değeri ile piyasa değeri arasında oluşan pozitif fark faiz ve gelir reeskontu olarak, negatif fark ise "Menkul Değerler Değer Düşüş Karşılığı" hesabı altında muhasebeleştirilir.

*Vadeye Kadar Elde Tutulacak Yatırımlar, Satılmaya Hazır Finansal Varlıklar*

Vadeye kadar elde tutulacak yatırımlar, vadesine kadar elde tutulma niyetiyle edinilen, fonlama kabiliyeti dahil olmak üzere vade sonuna kadar elde tutulabilmesi için gerekli koşulların sağlanmış olduğu, sabit veya belirlenebilir ödemeleri ile sabit vadesi bulunan ve krediler ile alacaklar dışında kalan menkul kıymetlerden oluşmaktadır.

Satılmaya hazır finansal varlıklar; krediler ve alacaklar, vadeye kadar elde tutulacak ve alım satım amaçlı menkul kıymetler dışında kalan tüm menkul kıymetlerden oluşmaktadır.

Menkul değerlerin ilk kayda alınmasında işlem maliyetlerini de içeren elde etme maliyeti kullanılmaktadır.

**TÜRK EKONOMİ BANKASI ANONİM ŞİRKETİ**  
**1 OCAK – 31 ARALIK 2013 HESAP DÖNEMİNE AİT**  
**KONSOLİDE FİNANSAL TABLOLARA İLİŞKİN AÇIKLAMA VE DİPNOTLAR**  
(Tutarlar aksi belirtilmedikçe Bin Türk Lirası (TL) olarak ifade edilmiştir.)

**VII. Finansal Varlıklara İlişkin Açıklamalar (devamı)**

İlk kayda alımdan sonra satılmaya hazır finansal varlıkların müteakip değerlemesi rayiç değeri üzerinden yapılmakta ve rayiç değerdeki değişikliklerden kaynaklanan ve menkullerin iskonto edilmiş değeri ile rayiç değeri arasındaki farkı ifade eden gerçekleşmemiş kâr veya zararlar özkaynak kalemleri içerisinde “Menkul Değerler Değerleme Farkları” hesabı altında gösterilmektedir. Aktif piyasalarda işlem gören borçlanma senetlerinin rayiç değeri borsa fiyatına, borsa fiyatının bulunmaması halinde ise Resmi Gazete’de yer alan fiyatına göre belirlenmektedir. Aktif bir piyasada bir fiyatın bulunmadığı durumlarda, rayiç değerinin tespitinde TMS’de belirtilen diğer yöntemler kullanılmaktadır.

Vadeye kadar elde tutulacak yatırımlar ise ilk kayda alımdan sonra, var ise değer azalışı için ayrılan karşılık düşülerek, iç verim oranı yöntemi kullanılarak iskonto edilmiş değeri ile muhasebeleştirilmektedir.

Vadeye kadar elde tutulacak yatırımlardan elde edilen faizler, faiz geliri olarak kaydedilmektedir.

Önceden vadeye kadar elde tutulacak yatırımlar arasında sınıflandırılan ancak, sınıflandırma esaslarına uyulmadığından iki yıl boyunca bu sınıflandırmaya tabi tutulmayacak finansal varlıklar bulunmamaktadır.

Grup, finansal varlıkların yukarıda açıklanan sınıflamalara göre tasnifini anılan varlıkların edinilmesi esnasında yapmaktadır.

Vadeye kadar elde tutulacak yatırımların alım ve satım işlemleri menkul değerlerin teslim tarihine göre muhasebeleştirilmektedir.

Ana Ortaklık Banka, 25 Eylül 2013 tarihinde daha önce finansal tablolarında satılmaya hazır finansal varlıklar içerisinde takip ettiği 224,275 TL nominal tutarlı devlet borçlanma senetlerini, 25 Eylül tarihli rayiç değer toplamı olan 287,008 TL defter değeri ile, elde tutma niyetindeki değişiklikten dolayı vadeye kadar elde tutulacak yatırımlar portföyüne sınıflamıştır. 25 Eylül itibarıyla yeniden sınıflandırılan satılmaya hazır menkul kıymetlere ilişkin negatif 38,362 TL tutarındaki birikmiş değerlendirme farkları özkaynaklar altında izlenmeye devam edilmekte olup, ilgili menkul kıymetlerin itfa tarihlerine kalan süre baz alınarak amortismanına tabi tutulmakta ve kar/zarar hesaplarına aktarılmaktadır. 31 Aralık 2013 tarihi itibarıyla bu menkul kıymetlere ilişkin özkaynaklar altında izlenen toplam değerlendirme farkı negatif 36,973 TL’dir. Söz konusu sınıflamaya ilişkin detaylı bilgi, Beşinci bölüm 6-b notunda verilmiştir.

*Krediler ve Ayrılan Özel Karşılıklar*

Krediler borçluya para sağlama yoluyla yaratılanlardan alım satım ya da kısa vadede satılma amacıyla elde tutulanlar dışında kalan finansal varlıklardır.

Grup, krediler ve alacakların ilk kaydını elde etme maliyeti ile yapmakta, kayda alınmayı izleyen dönemlerde TMS’ye uygun olarak etkin faiz oranı yöntemi kullanarak iskonto edilmiş değerleri üzerinden muhasebeleştirilmektedir.

Tahsili ileride şüpheli olabilecek krediler için karşılık ayrılmakta ve masraf yazılmak suretiyle cari dönem karından düşülmektedir. Takipteki alacaklar karşılığı, mevcut kredilerle ilgili ileride çıkabilecek muhtemel zararları karşılamak amacıyla, Grup yönetiminin kredi portföyünü kalite ve risk açısından değerlendirerek, ekonomik koşulları ve diğer etkenleri ve ilgili mevzuatı da göz önüne alarak ayırdığı tutardır.

Ana Ortaklık Banka, 1 Kasım 2006 tarih ve 26333 sayılı Resmi Gazete’de yayımlanmış olan ve 23 Ocak 2009 tarih ve 27119 sayılı Resmi Gazete’de yayımlanan yönetmelik ile değişiklik yapılan “Bankalarca Kredilerin ve Diğer Alacakların Niteliklerinin Belirlenmesi ve Bunlar İçin Ayrılmaya Karşılıklara İlişkin Usul ve Esaslar Hakkında Yönetmelik” uyarınca III., IV. ve V. grup kredileri için özel karşılık ayırmaktadır. Söz konusu özel karşılıklar, “Karşılık ve Değer Düşme Giderleri - Özel Karşılık Giderleri” hesapları kullanılarak kar-zarar hesaplarına intikal ettirilmektedir. Bu tür kredilerle ilgili olarak yapılan tahsilatlarda öncelikle söz konusu kredinin anapara borçları karşılanmakta, ardından faiz alacakları tahsil edilmektedir.

Söz konusu kredilerle ilgili cari dönem içinde ayrılan karşılıklara istinaden yapılan tahsilatlar gelir tablosunda "Krediler ve Diğer Alacaklar Karşılığı" hesabından düşülmekte, faiz tahsilatları ise "Takipteki Alacaklardan Alınan Faizler" hesabına alacak vererek kaydedilmektedir.

Serbest kalan karşılık tutarları “Diğer Faaliyet Gelirleri” hesabına kaydedilmekte olup, ilgili tutarlar ekteki finansal tablolarda “Kredi ve Diğer Alacaklar Değer Düşüş Karşılığı” hesabı ile netlenerek gösterilmektedir. Satış yoluyla aktiften silinen kredilerden elde edilen gelir ekteki finansal tablolarda “Kredi ve Diğer Alacaklar Değer Düşüş Karşılığı” hesabı ile netlenerek gösterilmektedir.

**TÜRK EKONOMİ BANKASI ANONİM ŞİRKETİ**  
**1 OCAK – 31 ARALIK 2013 HESAP DÖNEMİNE AİT**  
**KONSOLİDE FİNANSAL TABLOLARA İLİŞKİN AÇIKLAMA VE DİPNOTLAR**  
(Tutarlar aksi belirtilmedikçe Bin Türk Lirası (TL) olarak ifade edilmiştir.)

**VII. Finansal Varlıklara İlişkin Açıklamalar (devamı)**

Özel karşılıkların dışında, Ana Ortaklık Banka yukarıda belirtilen yönetmelik hükümleri çerçevesinde kredi ve diğer alacakları için genel kredi karşılığı ayırmaktadır.

Ana Ortaklık Banka, 21 Eylül 2012 tarihinde 28418 sayılı Resmi Gazete’de yayımlanmış olan “Bankalarca Kredilerin ve Diğer Alacakların Niteliklerinin Belirlenmesi ve Bunlar İçin Ayrılacak Karşılıklara İlişkin Usul ve Esaslar Hakkında Yönetmelik”te yapılan, Yönetmeliğin yürürlüğe girdiği tarihten önceki en son ay sonu itibarıyla genel karşılık hesapladıkları standart nitelikli ve yakın izlemedeki krediler için Yönetmeliğin 7’nci maddesinin 1’inci fıkrasında belirtilen oranlar üzerinden hesaplanan genel karşılık tutarlarında çıkan farkları 31 Aralık 2015’e kadar belirtilen yüzdelerde ayrılması ile ilgili değişikliğin, ilgili dönemini finansal tablolarına yansıtmıştır.

TEB Faktoring, 20 Temmuz 2007 tarih ve 26588 sayılı Resmi Gazete’de yayımlanmış olan 26 Haziran 2009 tarih ve 27270 sayılı Resmi Gazete’de yayımlanan yönetmelik ile değişiklik yapılan “Finansal Kiralama, Faktoring ve Finansman Şirketlerince Alacakları İçin Ayrılacak Karşılıklara İlişkin Usul ve Esaslar Hakkında Tebliğ” ve 6 Mart 2008 tarih ve 26808 sayılı Resmi Gazete’de yayımlanmış olan “Finansal Kiralama, Faktoring ve Finansman Şirketlerince Alacakları İçin Ayrılacak Karşılıklara İlişkin Usul ve Esaslar Hakkında Tebliğde Değişiklik Yapılmasına Dair Tebliğ” uyarınca karşılık ayırmaktadır.

**VIII. Finansal Varlıklarda Değer Düşüklüğüne İlişkin Açıklamalar**

Grup, her bilanço döneminde, bir finansal varlık veya finansal varlık grubunun değer düşüklüğüne uğradığına ilişkin ortada tarafsız göstergelerin bulunup bulunmadığı hususunu değerlendirir. Anılan türden bir göstergenin mevcut olması durumunda Grup ilgili değer düşüklüğü tutarını tespit eder.

Bir finansal varlık veya finansal varlık grubu, yalnızca, ilgili varlığın ilk muhasebeleştirilmesinden sonra bir veya birden daha fazla olayın (“zarar/kayıp olayı”) meydana geldiğine ve söz konusu zarar olayının (veya olaylarının) ilgili finansal varlığın veya varlık grubunun güvenilir bir biçimde tahmin edilebilen gelecekteki tahmini nakit akışları üzerindeki etkisi sonucunda değer düşüklüğüne uğradığına ilişkin tarafsız bir göstergenin bulunması durumunda değer düşüklüğüne uğrar ve değer düşüklüğü zararı oluşur. İleride meydana gelecek olaylar sonucunda oluşması beklenen kayıplar, ne kadar olası olursa olsun, muhasebeleştirilmez.

**IX. Finansal Araçların Netleştirilmesine İlişkin Açıklamalar**

Finansal varlıklar ve borçlar, netleştirmeye yönelik kanuni bir hak ve yaptırım gücüne sahip olunması ve ilgili finansal aktif ve pasifin net tutarları üzerinden tahsil etme/ödeme niyetinin olması durumunda veya ilgili finansal varlığın ve borcun eş zamanlı olarak gerçekleştirilmesi veya ödenmesi halinde söz konusu finansal varlıklar ve borçlar bilançoda net tutarları üzerinden gösterilir.

**X. Satış ve Geri Alış Anlaşmaları ve Menkul Değerlerin Ödünç Verilmesi İşlemlerine İlişkin Açıklamalar**

Grup, müşterilerle repo anlaşmaları çerçevesinde yapılan hazine bonosu ve devlet tahvili alım-satım işlemlerini Tek Düzen Hesap Planı’na uygun olarak bilanço hesaplarında takip etmektedir. Dolayısıyla, repo anlaşması çerçevesinde müşterilere satılan devlet tahvili ve hazine bonoları, Grup’un repoya konu menkul değerleri sınıflamasına bağlı olarak, finansal tablolarda alım satım amaçlı, satılmaya hazır ve vadeye kadar elde tutulacak menkul değerler kalemleri altında sınıflandırılmakta ve ilgili hesabın değerlendirme esaslarına göre değerlemeye tabi tutulmaktadır. Repo işlemlerinden elde edilen fonlar ise pasif hesaplarda para piyasaları ana kalemi altında ayrı bir kalemden repo işlemlerinden elde edilen fonlar olarak muhasebeleştirilmektedir.

Bu tür işlemler kısa vadeli olup repoya konu olan menkul kıymetlerin tümü Devlet İç Borçlanma Senetleri’nden oluşmaktadır.

Bu işlemlerden oluşan gelir ve giderler gelir tablosunda “Menkul Değerlerden Alınan Faizler” ve “Para Piyasası İşlemlerine Verilen Faizler” hesaplarında gösterilmektedir.

31 Aralık 2013 tarihi itibarıyla, Grup’un 245 TL tutarında ters repo işlemi bulunmaktadır (31 Aralık 2012: 1,700,525 TL).

31 Aralık 2013 tarihi itibarıyla, Grup’un ödünce konu edilmiş menkul değerleri bulunmamaktadır (31 Aralık 2012: Yoktur).

**TÜRK EKONOMİ BANKASI ANONİM ŞİRKETİ**  
**1 OCAK – 31 ARALIK 2013 HESAP DÖNEMİNE AİT**  
**KONSOLİDE FİNANSAL TABLOLARA İLİŞKİN AÇIKLAMA VE DİPNOTLAR**  
(Tutarlar aksi belirtilmedikçe Bin Türk Lirası (TL) olarak ifade edilmiştir.)

**XI. Satış Amaçlı Elde Tutulan ve Durdurulan Faaliyetlere İlişkin Duran Varlıklar ile Bu Varlıklara İlişkin Borçlar Hakkında Açıklamalar**

Satış amaçlı elde tutulan varlıklar, satış olasılığı yüksek olan; yönetim kademesi tarafından, varlığın (veya elden çıkarılacak varlık grubunun) satışına ilişkin bir plan yapılmış ve alıcıların tespiti ile planın tamamlanmasına yönelik aktif bir program başlatılmış olan varlıklardan oluşmaktadır. Ayrıca, varlık (veya elden çıkarılacak varlık grubu) gerçeğe uygun değeriyle uyumlu bir fiyat ile aktif olarak pazarlanıyor olmalıdır. Bunun yanı sıra, satışın, sınıflandırılma tarihinden itibaren bir yıl içerisinde tamamlanmış bir satış olarak muhasebeleştirilmesinin beklenmesi ve planı tamamlamak için gerekli işlemlerin, planda önemli değişiklikler yapılması veya planın iptal edilmesi ihtimalinin düşük olduğunu göstermesi gerekir.

31 Aralık 2013 tarihi itibarıyla, Grup'un satış amaçlı elde tutulan duran varlığı 83,217 TL (31 Aralık 2012: 61,590 TL)'dir. "Satış Amaçlı Elde Tutulan Duran Varlıklar" başlığı altında gösterilen elden çıkarılacak gayrimenkuller için yaptırılan ekspertiz raporları doğrultusunda finansal tablolarda 4,961 TL (31 Aralık 2012: 1,291 TL) değer düşüklüğü karşılığı ayrılmıştır.

Durdurulan bir faaliyet, bir bankanın elden çıkarılan veya satış amacıyla elde tutulan olarak sınıflandırılan bir bölümdür. Durdurulan faaliyetlere ilişkin sonuçlar gelir tablosunda ayrı olarak sunulur.

**XII. Şerefiye ve Diğer Maddi Olmayan Duran Varlıklara İlişkin Açıklamalar**

Şerefiye, satın alım veya birleşme için transfer edilen bedelin, satın alınan işletmedeki varsa kontrol gücü olmayan payların ve varsa, aşamalı olarak gerçekleşen bir işletme birleşmesinde edinen işletmenin daha önceden elinde bulundurduğu edinilen işletmedeki özkaynak paylarının gerçeğe uygun değeri toplamının, satın alınan işletmenin satın alma tarihinde tanımlanabilen varlıklarının ve üstlenilen tanımlanabilir yükümlülüklerinin net tutarını aşan tutar olarak hesaplanır. Birleşme işlemi edinen ve edinilen işletmelerin yalnızca özkaynak paylarını değiştirmesi durumunda, değişime konu özkaynak paylarının birleşme tarihindeki gerçeğe uygun değeri dikkate alınarak, bu bedel ile iktisap edilen tanımlanabilir net varlıklarının gerçeğe uygun değeri arasındaki fark şerefiye olarak kayıtlara yansıtılır. İşletme birleşmesi ile ilgili satın alma muhasebesinin birleşmenin gerçekleştiği raporlama tarihinin sonunda tamamlanamadığı durumlarda, Ana Ortaklık Banka muhasebeleştirme işleminin tamamlanamadığı kalemler için geçici tutarlar raporlar. Bu geçici raporlanan tutarlar, ölçüm döneminde düzeltilir ya da satın alım tarihinde muhasebeleştirilen tutarlar üzerinde etkisi olabilecek ve bu tarihte ortaya çıkan olaylar ve durumlar ile ilgili olarak elde edilen yeni bilgileri yansıtmak amacıyla fazladan varlık veya yükümlülük muhasebeleştirilir. Ölçme dönemi, birleşme tarihinden başlamak üzere bir yılı aşamaz.

Satın alım veya birleşme esnasında oluşan şerefiye tutarı, varsa, değer düşüklüğü karşılıkları düşüldükten sonra satın alım veya birleşme tarihindeki maliyet değeriyle muhasebeleştirilir. Değer düşüklüğü testi için, şerefiye Ana Ortaklık Banka'nın birleşmenin getirdiği sinerjiden fayda sağlamayı bekleyen nakit üreten birimlerine (ya da nakit üreten birim gruplarına) dağıtılır. Şerefiyenin tahsis edildiği nakit üreten birimi, her yıl değer düşüklüğü testine tabi tutulur. Birimin değer düşüklüğüne uğradığını gösteren belirtilerin olması durumunda ise değer düşüklüğü testi daha sık yapılır. Nakit üreten birimin geri kazanılabilir tutarı defter değerinden düşük ise, değer düşüklüğü karşılığı ilk olarak birime tahsis edilen şerefiyeden ayrılır, ardından birim içindeki varlıkların defter değeri düşürülür. Şerefiye için ayrılan değer düşüklüğü karşılığı, doğrudan kar/zarar hesaplarında muhasebeleştirilir. Şerefiye değer düşüklüğü karşılığı sonraki dönemlerde iptal edilmez. İlgili nakit üreten birimin satışı sırasında, şerefiye için belirlenen tutar, satış işlemi kar/zararın hesaplamasına dahil edilir.

Bankacılık Düzenleme ve Denetleme Kurumu'nun 10 Şubat 2011 tarihli izninin 12 Şubat 2011 tarih ve 27844 sayılı Resmi Gazete'de yayımlanmasını müteakip, 14 Şubat 2011 tarihinde İstanbul Ticaret Sicili'ne yapılan tescil ile Fortis Bank A.Ş.'nin tüzel kişiliğinin sona erdirilmesi suretiyle tüm hak, alacak, borç ve yükümlülükleri (aktif ve pasifi) ile kül halinde Ana Ortaklık Banka'ya devri yoluyla iki bankanın birleşmesi gerçekleştirilmiştir.

Söz konusu birleşme, TFRS 3 İşletme Birleşmeleri Standardı kapsamında satın alma yöntemi kullanılarak muhasebeleştirilmiştir. Bu çerçevede Ana Ortaklık Banka, edinilen işletme olarak belirlenen Fortis Bank A.Ş.'nin birleşme tarihinde edinilen tanımlanabilir varlıklarını ve üstlenilen tanımlanabilir borçlarını gerçeğe uygun değeriyle ölçerek mali tablolarda ilgili kalemler içinde göstermiştir. Oluşan 48,783 TL tutarındaki gerçeğe uygun değer farkı mali tablolarda ilgili aktif ve borçların içinde yansıtılmış olup, özkaynaklar üzerindeki etkisi diğer sermaye yedekleri içinde yer almaktadır. Transfer edilen bedelin gerçeğe uygun değeri olan 2,385,482 TL ile edinilen tanımlanabilir varlıkların net tutarı olan 1,964,358 TL arasındaki 421,124 TL tutarındaki pozitif fark mali tablolarda şerefiye olarak yansıtılmış olup özkaynaklar üzerindeki etkisi diğer sermaye yedekleri içinde yer almaktadır.

**TÜRK EKONOMİ BANKASI ANONİM ŞİRKETİ**  
**1 OCAK – 31 ARALIK 2013 HESAP DÖNEMİNE AİT**  
**KONSOLİDE FİNANSAL TABLOLARA İLİŞKİN AÇIKLAMA VE DİPNOTLAR**  
(Tutarlar aksi belirtilmedikçe Bin Türk Lirası (TL) olarak ifade edilmiştir.)

**XII. Şerefiye ve Diğer Maddi Olmayan Duran Varlıklara İlişkin Açıklamalar (devamı)**

Maddi olmayan duran varlıklar 31 Aralık 2004 tarihine kadar enflasyona göre düzeltilmiş tutarları ile izlenmekte olup, itfa payları, doğrusal amortisman yöntemi kullanılarak ayrılmıştır. 31 Aralık 2004 tarihine kadar amortisman tabi varlıkların maliyetine ilave edilmiş varsa kur farkı, finansman giderleri ve yeniden değerlendirme artışı ilgili varlığın maliyetinden düşülerek bulunan yeni değerler üzerinden enflasyona göre düzeltme işlemine tabi tutulmuş olup, bu tarihten sonra elde etme değerleri ve varlığın kullanılabilir hale getirilebilmesi için gerekli diğer doğrudan giderlerin ilavesi suretiyle bulunmuş maliyet bedeli ile izlenmekte ve varsa değer düşüklüğü için karşılık ayrılmakta ve doğrusal amortisman yöntemi kullanılarak itfa edilmektedir.

Grup'un diğer maddi olmayan duran varlıklar olarak sınıfladığı başlıca varlıklar bilgisayar yazılımlarıdır. Söz konusu varlıkların faydalı ömürleri, varlığın beklenen kullanım süresi, teknik, teknolojik veya diğer türdeki eskime ve varlıktan beklenen ekonomik faydayı elde etmek için gerekli olan bakım masrafları gibi hususlar dikkate alınarak 3 - 5 yıl arasında belirlenmektedir. Ana Ortaklık Banka'da yaygın olarak kullanılmakta olan bilgisayar programları Ana Ortaklık Banka bünyesinde ve çalışanları tarafından hazırlanmakta olup, bu yazılımlarla ilgili giderler aktifleştirilmemektedir.

Muhasebe tahminlerinde itfa süresi, itfa yöntemi veya kalıntı değer bakımından cari dönemde veya sonraki dönemlerde önemli etkilerinin olması beklenen bir değişiklik yoktur.

**XIII. Maddi Duran Varlıklara İlişkin Açıklamalar**

Gayrimenkuller 31 Aralık 2004 tarihine kadar enflasyona göre düzeltilmiş maliyet değerleri ile bu tarihten sonra elde etme değerleri ve varlığın kullanılabilir hale getirilebilmesi için gerekli diğer doğrudan giderlerin ilavesi suretiyle bulunmuş maliyet bedeli ile izlenmekte ve varsa değer düşüklüğü için karşılık ayrılmaktadır. Binalar için normal amortisman yöntemi uygulanmakta olup, faydalı ömür elli yıl olarak esas alınmıştır.

Diğer maddi duran varlıklar 31 Aralık 2004 tarihine kadar enflasyona göre düzeltilmiş maliyet tutarları ile bu tarihten sonra elde etme tutarları ve varlığın kullanılabilir hale getirilebilmesi için gerekli diğer doğrudan giderlerin ilavesi suretiyle bulunmuş maliyet bedeli ile izlenmekte, varsa değer düşüklüğü için karşılık ayrılmakta ve doğrusal amortisman yöntemi kullanılarak amortisman tabi tutulmaktadır. Bilanço tarihi itibarıyla aktifte bir hesap döneminden daha az bir süre bulunan varlıklara ilişkin olarak, bir tam yıl için öngörülen amortisman tutarının, varlığın aktifte kalış süresiyle orantılanması suretiyle bulunan tutar kadar amortisman ayrılmaktadır. Cari dönem içinde uygulanan amortisman yönteminde değişiklik yapılmamıştır. Kullanılan amortisman oranları ilgili aktiflerin ekonomik ömürlerine tekabül eden oranlara yaklaşık olup, aşağıda belirtildiği gibidir:

	%
Binalar	2
Nakil Vasıtaları	10-20
Mobilya, Mefruşat ve Büro Makinaları, Diğer Menkuller	2-50

Maddi duran varlıkların elden çıkarılmasından kaynaklanan kar veya zarar, net elden çıkarma hasılatı ile ilgili maddi duran varlığın net defter değerinin farkı olarak gelir tablosuna yansıtılmaktadır.

Maddi duran varlığın onarım maliyetlerinden varlığın ekonomik ömrünü uzatıcı nitelikte olanlar aktifleştirilmekte, diğer onarım maliyetleri ise gider olarak kayıtlara yansıtılmaktadır.

Maddi duran varlıklar üzerinde rehin, ipotek veya tedbir bulunmamaktadır.

Maddi duran varlıklarla ilgili alım taahhüdü bulunmamaktadır.

Muhasebe tahminlerinde, cari dönemde önemli bir etkisi olan ya da sonraki dönemlerde önemli bir etkisi olması beklenen değişiklikler bulunmamaktadır.

Gayrimenkullerin değer düşüklüğüne uğramış olabileceğini gösteren herhangi bir belirtinin olması durumunda, Ana Ortaklık Banka gayrimenkullerin gerçeğe uygun değerlerinin tespiti için ekspertiz yaptırmaktadır.

**TÜRK EKONOMİ BANKASI ANONİM ŞİRKETİ**  
**1 OCAK – 31 ARALIK 2013 HESAP DÖNEMİNE AİT**  
**KONSOLİDE FİNANSAL TABLOLARA İLİŞKİN AÇIKLAMA VE DİPNOTLAR**  
(Tutarlar aksi belirtilmedikçe Bin Türk Lirası (TL) olarak ifade edilmiştir.)

**XIV. Kiralama İşlemlerine İlişkin Açıklamalar**

Finansal kiralama yoluyla edinilen sabit kıymetler, kiralama işlemlerine ilişkin 17 Sayılı TMS çerçevesinde muhasebeleştirilmektedir. Bu kapsamda tümü yabancı para borçlardan oluşan finansal kiralama işlemleri işlemin yapıldığı tarihteki kurla çevrilerek aktifte bir varlık pasifte bir borç olarak kaydedilmektedir. Yabancı para borçlar dönem sonu değerlendirme kuru ile Türk Parası'na çevrilerek gösterilmektedir. Kur artışlarından/azalışlarından kaynaklanan farklar ilgili dönem içerisinde gider/gelir yazılmaktadır. Kiralamadan doğan finansman maliyetleri kiralama süresi boyunca sabit bir faiz oranı oluşturacak şekilde döneme yayılır.

Finansal kiralama işlemi her muhasebe döneminde faiz giderine ek olarak amortisman tabii varlıklar için amortisman giderine yol açmaktadır. Kullanılan amortisman oranı Maddi Duran Varlıklara İlişkin 16 Sayılı Türkiye Muhasebe Standardı'na uygun olarak ekonomik ömürler dikkate alınarak hesaplanmaktadır.

Grup, faaliyetleri dahilindeki kira anlaşmalarına istinaden yaptığı kira ödemelerini kira süresi boyunca, eşit tutarlarda gider kaydetmektedir.

Grup'un kiralayana konumunda bulunduğu finansal kiralama işlemi yoktur.

**XV. Karşılıklar ve Koşullu Yükümlülüklerle İlişkin Açıklamalar**

Geçmiş olaylardan kaynaklanan mevcut bir yükümlülüğün bulunması, yükümlülüğün yerine getirilmesinin muhtemel olması ve yükümlülük tutarının güvenilir bir şekilde ölçülebilmesi durumunda finansal tablolarda karşılık ayrılır. Karşılıklar, bilanço tarihi itibarıyla yükümlülüğün yerine getirilmesi için yapılacak harcamanın Grup yönetimi tarafından yapılan en iyi tahminine göre hesaplanır ve etkisinin önemli olduğu durumlarda bugünkü değerine indirmek için iskonto edilir.

Kredi ve diğer alacaklar için ayrılan özel ve genel karşılıklar dışındaki karşılıklar ve koşullu yükümlülükler "Karşılıklar, Koşullu Borçlar ve Koşullu Varlıklara İlişkin Türkiye Muhasebe Standardı"na ("TMS 37") uygun olarak muhasebeleştirilmektedir.

Türkiye'de faaliyet gösteren 12 bankanın mevduat, kredi ve kredi kartı hizmetleri alanında anlaşma ve uyumlu eylem içerisinde bulunmak suretiyle 4054 sayılı Rekabetin Korunması Hakkında Kanun'un 4. maddesini ihlal edip etmediğinin tespiti amacıyla yürütülen soruşturma Rekabet Kurulu tarafından 8 Mart 2013 tarihinde tamamlanmıştır. Soruşturma sonucunda Ana Ortaklık Banka'ya 10,669 TL idari para cezası verilmesine oyçokluğu ile, Ankara İdare Mahkemelerinde yargı yolu açık olmak üzere karar verilmiştir. İdari para cezası, 22 Temmuz 2013 tarihinde gerekçeli kararın tebliğinden sonra 5326 sayılı Kabahatler Kanunu'nun 17. Maddesi uyarınca dörtte üçü nispetinde 8,002 TL olarak 16 Ağustos 2013 tarihinde ödenmiştir. 19 Eylül 2013 tarihinde Rekabet Kurulu'nun, Ana Ortaklık Banka'ya idari para cezası ödenmesini öngören sözkonusu kararına karşı, Ankara 10. İdare Mahkemesi nezdinde iptal davası açılmış olup; bağlantı kararı üzerine yetkili kılınan Ankara 2. İdare Mahkemesi'nin 2014/7E sayılı dosyası üzerinden ve dava süreci devam etmektedir.

**XVI. Çalışanların Haklarına İlişkin Yükümlülüklerle İlişkin Açıklamalar**

*Tanımlanmış Fayda Planları*

Türkiye'de mevcut kanunlar çerçevesinde, Ana Ortaklık Banka istifa ya da kötü hal dışında görevine son verdiği, emeklilik hakkı kazanan personeline, evlilik nedeni ile evlilik tarihinden itibaren 1 yıl içinde ayrılan bayan personeline ve askerlik hizmeti nedeniyle ayrılan personeline beher çalışma yılı için 30 günlük ücret üzerinden kıdem tazminatı ödemekle yükümlüdür. Ayrıca, Ana Ortaklık Banka istifa ya da kötü hal dışında görevine son verdiği personeline beher çalışma yılı üzerinden hesaplanacak ihbar süresi için ihbar tazminatı ödemekle yükümlüdür. 19 Sayılı Çalışanlara Sağlanan Faydalara İlişkin Türkiye Muhasebe Standardı'na göre bir yıllık çalışma hizmetini tamamlayan ve emeklilik sebebiyle çalışma süresi biten veya kendi isteğiyle ayrılma veya çıkarılma durumları haricinde kalan çalışanlar için toplam fayda hesaplanmaktadır.

Türkiye'de herhangi bir fon ayırma yükümlülüğü bulunmadığı için bu fayda planları için bir fon oluşturulmamıştır. Çalışanların cari veya önceki dönemlerde yerine getirmiş oldukları hizmetlerin maliyeti tanımlanmış fayda planı çerçevesinde bağımsız aktüerler tarafından yıllık olarak öngörülen yükümlülük yöntemiyle hesaplanmaktadır.

Yükümlülüğün belirlenmesinde Ana Ortaklık Banka bağımsız aktüerlerden yararlanmakta, iskonto oranı, çalışan devir hızı ve gelecekteki maaş artışları gibi konularda varsayımlarda bulunmaktadır. Bu varsayımlar yıllık olarak gözden geçirilmektedir. 31 Aralık 2013 itibarıyla kıdem tazminatı yükümlülüğü 89,348 TL'dir (31 Aralık 2012: 93,125 TL).

**TÜRK EKONOMİ BANKASI ANONİM ŞİRKETİ**  
**1 OCAK – 31 ARALIK 2013 HESAP DÖNEMİNE AİT**  
**KONSOLİDE FİNANSAL TABLOLARA İLİŞKİN AÇIKLAMA VE DİPNOTLAR**  
(Tutarlar aksi belirtilmedikçe Bin Türk Lirası (TL) olarak ifade edilmiştir.)

**XVI. Çalışanların Haklarına İlişkin Yükümlülüklerle İlişkin Açıklamalar (devamı)**

Kamu Gözetimi, Muhasebe ve Denetim Standartları Kurumu tarafından, 12 Mart 2013 tarih ve 28585 sayılı Resmi Gazete’de yayınlanan “Çalışanlara Sağlanan Faydalara İlişkin Türkiye Muhasebe Standardı (“TMS 19”) Hakkında Tebliğ (Sıra No: 9)” ile aktüeryal varsayımlardaki değişiklikler ya da aktüeryal varsayım ile gerçekleşen arasındaki farklar nedeniyle oluşan aktüeryal kazanç ve kayıpların muhasebeleştirilmesinde 31 Aralık 2012 tarihinden sonra başlayan hesap dönemleri için uygulanmak üzere değişikliğe gidilmiştir. 1 Ocak - 31 Aralık 2013 hesap dönemine ilişkin ertelenmiş vergi etkisi sonrası 19,321 TL aktüeryal kazanç “Diğer Kapsamlı Gelir” olarak finansallarda sınıflandırılmış olup 31 Aralık 2013 tarihi itibarıyla toplam 8,354 TL aktüeryal gelir “Diğer Sermaye Yedekleri” altında gösterilmiştir.

	<b>31 Aralık 2013</b>	<b>31 Aralık 2012</b>
İskonto Oranı (%)	9.92	6.91
Tahmini Enflasyon Oranı (%)	6.45	4.78
Enflasyon oranı üzeri maaş artış oranı (%)	1.00	1.00

“Genel Bilgiler” altında detayları verilen Ana Ortaklık Banka ile Fortis Bank A.Ş. birleşmesi sonucunda Banka’ya katılan çalışanlar, 506 sayılı Sosyal Sigortalar Kanunu’nun geçici 20. maddesine göre Mayıs 1964 tarihinde kurulmuş olan “Türk Dış Ticaret Bankası Mensupları Emekli Sandığı (“Emekli Sandığı”)”nın üyesidir. Emekli Sandığı’nın teknik finansal tabloları Sigorta Murakabe Kanunu’nun 38. maddesi ve bu maddeye istinaden çıkarılan “Aktüerler Yönetmeliği” hükümlerine göre aktüerler siciline kayıtlı bir aktüer tarafından denetlenmektedir. Emekli Sandığı’nın 31 Aralık 2013 itibarıyla 2,401 çalışan ve 918 emekli (31 Aralık 2012 itibarıyla 2,571 çalışan ve 873 emekli) üyesi bulunmaktadır.

1 Kasım 2005 tarih 25983 mükerrer sayılı Resmi Gazete’de yayımlanan 5411 Sayılı Bankacılık Kanunu (“Bankacılık Kanunu”)’nun geçici 23 üncü maddesinin birinci fıkrası, banka sandıklarının Bankacılık Kanunu’nun yayım tarihinden itibaren 3 yıl içinde Sosyal Güvenlik Kurumu’na (“SGK”) devredilmesini hükmetmekte ve bu devrin esaslarını düzenlemektedir. Bankacılık Kanunu’nun söz konusu maddesinin birinci fıkrası Anayasa Mahkemesi’nin 22 Mart 2007 tarihli kararı ile iptal edilerek, yürürlüğü kararın yayım tarihi olan 31 Mart 2007 tarihinden itibaren durdurulmuş ve ilgili fıkranın iptaline ilişkin gerekçeli karar 15 Aralık 2007 tarih ve 26731 sayılı Resmi Gazete’de yayımlanmıştır.

Anayasa Mahkemesi’nin iptale ilişkin gerekçeli kararının yayınlanmasının hemen akabinde Türkiye Büyük Millet Meclisi (“TBMM”) banka sandık iştirakçilerinin SGK’ya devredilmesini öngören yeni yasal düzenlemeler üzerinde çalışmaya başlamış ve Sosyal Güvenlik Kanunu’nun devre ilişkin esasları düzenleyen ilgili maddeleri 8 Mayıs 2008 tarih ve 26870 sayılı Resmi Gazete’de yayımlanarak yürürlüğe girmiş ve devrin 1 Ocak 2008’den itibaren başlayan 3 yıllık bir dönem içinde tamamlanacağını hüküm altına alınmıştır. Bakanlar Kurulu, 14 Mart 2011 tarihinde Resmi Gazete’de yayınlanan kararı ile devir süresini 2 yıl uzatmıştır. 8 Mart 2012 tarihli Resmi Gazete’de yayımlanan 6283 sayılı Sosyal Sigortalar ve Genel Sağlık Sigortası Kanununda Değişiklik Yapılmasına Dair Kanun ile yukarıda belirtilen 2 yıllık uzatım süresi, 4 yıla çıkarılmıştır.

İlgili mevzuat uyarınca Sandık iştirakçileri ile aylık ve/veya gelir bağlanmış olanlar ve bunların hak sahiplerinin SGK’ya devrinden sonra bu kişilerin tabi oldukları vakıf senedinde bulunmasına rağmen karşılanmayan diğer sosyal hakları ve ödemeleri, sandıklar ve sandık iştirakçilerini istihdam eden kuruluşlarca karşılanmaya devam edilecektir.

Bu çerçevede Emekli Sandığı’nın, bağımsız bir danışmanlık şirketince ilgili mevzuat hükümleri dikkate alınarak aktüeryal değerlendirilmesi yapılmış olup 31 Aralık 2013 tarihi itibarıyla karşılık ayrılması gereken teknik veya fiili açık bulunmamaktadır. Banka’nın, Emekli Sandığı’ndan yapılan geri ödemeler ve gelecekte yapılacak katkılardaki azalışlar şeklinde ortaya çıkan ekonomik yararların bugünkü değerini elde etmeye yönelik yasal bir hakkı olmadığından ötürü, bilançosunda muhasebeleştirildiği bir varlık bulunmamaktadır.

Ayrıca Ana Ortaklık Banka yönetimi, yukarıda belirtilen çerçevede yapılacak devir sırasında ve sonrasında oluşabilecek olası yükümlülük tutarının Emekli Sandığı’nın varlıklarıyla karşılanabilecek düzeyde olacağını ve Banka’ya herhangi bir ilave yük getirmeyeceğini öngörmektedir.

*Tanımlanmış Katkı Planları*

Ana Ortaklık Banka Sosyal Sigorta Fonları ile birleşme sonucunda Banka’ya katılan çalışanların üyesi oldukları ikinci bir vakıf olan Güvenlik Vakfı’na katkı payı ödemesi yapmaktadır.

**TÜRK EKONOMİ BANKASI ANONİM ŞİRKETİ**  
**1 OCAK – 31 ARALIK 2013 HESAP DÖNEMİNE AİT**  
**KONSOLİDE FİNANSAL TABLOLARA İLİŞKİN AÇIKLAMA VE DİPNOTLAR**  
(Tutarlar aksi belirtilmedikçe Bin Türk Lirası (TL) olarak ifade edilmiştir.)

**XVII. Vergi Uygulamalarına İlişkin Açıklamalar**

*Kurumlar Vergisi*

21 Haziran 2006 tarihli Resmi Gazete ile ilan edilen 5520 sayılı Kurumlar Vergisi Kanunu'nun 32. maddesine göre kurumlar vergisi oranı %20'dir.

Economy Bank için Hollanda'da geçerli Kurumlar Vergisi oranı %25'tir.

Vergi mevzuatı uyarınca üçer aylık dönemler itibarıyla oluşan kazançlar üzerinden %20 oranında geçici vergi hesaplanarak ödenmekte, ödenen tutarlar yıllık kazanç üzerinden hesaplanan vergiden mahsup edilmektedir. Diğer taraftan yurtdışı şubelerde elde edilen kazançlar üzerinden ilgili ülkelerde ödenen kurumlar vergisi ve benzeri vergiler de Türkiye'de tarh olunan kurumlar vergisinden mahsup edilmektedir.

En az iki yıl süre ile elde tutulan iştirak hisseleri ile gayrimenkullerin satışından doğan karların %75'lik kısmı, Kurumlar Vergisi Kanunu'nda öngörüldüğü şekilde sermayeye eklenmeleri veya 5 yıl süreyle pasifte özel bir fon hesabında tutulmaları şartıyla, diğer taraftan bankaların alacaklarından dolayı elde ettikleri gayrimenkullerin satışından doğan kazançların %75'lik kısmı da kurumlar vergisinden istisnadır.

Kurumlar vergisi, ilgili olduğu hesap döneminin sonunu takip eden dördüncü ayın biriyle yirmi beşinci günü akşamına kadar beyan edilmekte ve ilgili ayın sonuna kadar tek taksitte ödenmektedir.

Kurumlar Vergisi Kanunu'na göre beyanname üzerinde gösterilen mali zararlar beş yılı aşmamak kaydıyla dönemin kurumlar vergisi matrahından indirilebilir. Beyanlar ve ilgili muhasebe kayıtları vergi dairesince beş yıl içerisinde incelenebilmekte ve vergi hesapları kontrol edilebilmektedir.

*Ertelenmiş Vergi Yükümlülüğü / Aktifi*

Grup, finansal tablolara yansıtıldıkları dönemlerden sonraki dönemlerde vergiye tabi tutulan gelir ve gider kalemlerinden kaynaklanan zamanlama farkları üzerinden ertelenmiş vergi aktif veya yükümlülüğü hesaplamakta ve kayıtlarına yansıtmaktadır.

31 Aralık 2013 ve 31 Aralık 2012 tarihleri itibarıyla, Gelir Vergilerine İlişkin 12 Sayılı Türkiye Muhasebe Standardı ve BDDK'nın 8 Aralık 2004 tarihli BDDK.DZM.2/13/1-a-3 nolu genelgesinde belirtilen değişiklikler uyarınca Ana Ortaklık Banka vergi mevzuatına göre, sonraki dönemlerde indirilebilecek mali kar elde edilmesi mümkün görüldüğü müddetçe, genel kredi karşılıkları dışında kalan indirilebilir geçici farklar üzerinden ertelenmiş vergi aktif, bütün vergilendirilebilir geçici farklar üzerinden ise ertelenmiş vergi yükümlülüğü hesaplamıştır. Ertelenmiş vergi aktif ve yükümlülükleri konsolide edilen ortaklıkların bireysel finansal tablolarında netleştirilmesi suretiyle ekli finansal tablolara yansıtılmıştır.

Netleştirme sonucunda oluşan net ertelenmiş vergi aktif bilançoda ertelenmiş vergi aktif, net ertelenmiş vergi yükümlülüğü ise ertelenmiş vergi pasifi olarak gösterilmektedir. Ertelenmiş vergi gideri ilişikteki gelir tablosunda ertelenmiş vergi karşılığı satırında gösterilmiş olup bu tutar 103,658 TL'dir (31 Aralık 2012: 85,209 TL gelir). Ertelenmiş verginin doğrudan özkaynaklar ile ilişkilendirilen varlıklarla ilgili olan kısım özkaynaklar hesap grubunda yer alan ilgili hesaplarla netleştirilmekte olup 21,760 TL alacak (31 Aralık 2012: 41,045 TL borç) satılmaya hazır menkul değerlerden, 4,830 TL borç (31 Aralık 2012: 2,742 TL alacak) aktüeryal kazanç ve kayıplardan, 20,463 TL borç (31 Aralık 2012: 13,544 TL alacak) riskten korunma fonlarından, 18,092 TL alacak (31 Aralık 2012: 704 TL alacak) dönem içinde kar zarara transferlerden, toplam 14,559 TL alacak (31 Aralık 2012: 24,055 TL borç) kaydedilmiştir.

Ayrıca BDDK'nın söz konusu genelgesi uyarınca ertelenmiş vergi aktif ve pasifinin netleştirilmesi neticesinde gelir bakiyesi kalması halinde, ertelenmiş vergi gelirlerinin kar dağıtımına ve sermaye artırımına konu edilmemesi gerekmektedir.



**TÜRK EKONOMİ BANKASI ANONİM ŞİRKETİ**  
**1 OCAK – 31 ARALIK 2013 HESAP DÖNEMİNE AİT**  
**KONSOLİDE FİNANSAL TABLOLARA İLİŞKİN AÇIKLAMA VE DİPNOTLAR**  
(Tutarlar aksi belirtilmedikçe Bin Türk Lirası (TL) olarak ifade edilmiştir.)

**XVIII. Borçlanmalara İlişkin İlave Açıklamalar**

Kullanıma ve satışa hazır hale getirilmesi önemli ölçüde zaman isteyen varlıklar söz konusu olduğunda, satın alınması, yapımı veya üretimi ile doğrudan ilişki kurulabilen borçlanma maliyetleri, ilgili varlık kullanıma veya satışa hazır hale getirilene kadar varlığın maliyetine dahil edilmektedir. Yatırımla ilgili kredinin henüz harcanmamış kısmının geçici süre ile finansal yatırımlarda değerlendirilmesiyle elde edilen finansal yatırım geliri aktifleştirmeye uygun borçlanma maliyetlerinden mahsup edilir.

Diğer tüm borçlanma maliyetleri, oluştuğu dönemlerde gelir tablosuna kaydedilmektedir.

Ana Ortaklık Banka'nın kendisinin ihraç ettiği menkul kıymetler iç verim oranı yöntemi kullanılarak iskonto edilmiş değeri ile muhasebeleştirilmektedir.

Grup hisse senedine dönüştürülebilir tahvil ihraç etmemiştir.

**XIX. İhraç Edilen Hisse Senetlerine İlişkin Açıklamalar**

Bankacılık Düzenleme ve Denetleme Kurumu'nun 10 Şubat 2011 tarihli izninin 12 Şubat 2011 tarih ve 27844 sayılı Resmi Gazete'de yayımlanmasını müteakip, 14 Şubat 2011 tarihinde İstanbul Ticaret Sicili'ne yapılan tescil ile Fortis Bank A.Ş.'nin tüzel kişiliğinin sona erdirilmesi suretiyle tüm hak, alacak, borç ve yükümlülükleri (aktif ve pasifi) ile kül halinde Ana Ortaklık Banka'ya devri yoluyla iki bankanın birleştirilmesi gerçekleştirilmiştir. Birleşme dolayısıyla Ana Ortaklık Banka kayıtlı sermaye tavanı 1,400,000 TL'den 2,204,390 TL'ye, 1,100,000 TL'lik çıkarılmış sermayesi de 1,104,390 TL artışla 2,204,390 TL'ye yükseltilmiştir.

**XX. Aval ve Kabullere İlişkin Açıklamalar**

Aval ve kabuller, müşterilerin ödemeleri ile eşzamanlı olarak gerçekleştirilmekte ve olası borç ve taahhütler olarak bilanço dışı işlemlerde gösterilmektedir.

**XXI. Devlet Teşviklerine İlişkin Açıklamalar**

Grup'un kullandığı devlet teşviki bulunmamaktadır.

**TÜRK EKONOMİ BANKASI ANONİM ŞİRKETİ**  
**1 OCAK – 31 ARALIK 2013 HESAP DÖNEMİNE AİT**  
**KONSOLİDE FİNANSAL TABLOLARA İLİŞKİN AÇIKLAMA VE DİPNOTLAR**  
(Tutarlar aksi belirtilmedikçe Bin Türk Lirası (TL) olarak ifade edilmiştir.)

**XXII. Raporlamanın Bölümlemeye Göre Yapılmasına İlişkin Açıklamalar**

Grup'un organizasyonel olarak faaliyet gösterdiği iş kulvarlarına göre gelir tablosu ve bilanço toplamı bilgileri:

Cari Dönem	Bireysel Bankacılık	Kurumsal Bankacılık	Kobi Bankacılığı	Hazine/ Genel		Toplam
				Müdürlük	Eliminasyon	
Net faiz gelirleri	320,205	289,061	759,062	696,133	-	2,064,461
Net ücret ve komisyon geliri ve diğer faaliyet gelirleri	187,970	165,932	251,097	196,910	(6,814)	795,095
Ticari kar/zarar	(442)	(3,050)	(1,271)	71,283	-	66,520
Temettü gelirleri	-	-	-	5,970	(4,209)	1,761
Kredi ve diğer alacaklar değ. düş. karşılığı (-)	160,378	3,433	112,020	131,498	-	407,329
Diğer faaliyet giderleri (-)	292,867	70,432	406,179	1,012,487	(6,814)	1,775,151
<b>Vergi öncesi kar</b>	<b>54,488</b>	<b>378,078</b>	<b>490,689</b>	<b>(173,689)</b>	<b>(4,209)</b>	<b>745,357</b>
Vergi karşılığı (-)	-	-	-	174,813	-	174,813
<b>Net dönem karı</b>	<b>54,488</b>	<b>378,078</b>	<b>490,689</b>	<b>(348,502)</b>	<b>(4,209)</b>	<b>570,544</b>

Cari Dönem	Bireysel Bankacılık	Kurumsal Bankacılık	Kobi Bankacılığı	Hazine/ Genel		Toplam
				Müdürlük	Eliminasyon	
Bölüm Varlıkları	9,541,184	11,016,982	17,004,574	18,729,125	(87,614)	56,204,251
İştirak, Bağlı Ortaklıklar ve Birlikte Kontrol Edilen Ortaklıklar	-	-	-	174,798	(174,793)	5
<b>Toplam Aktifler</b>	<b>9,541,184</b>	<b>11,016,982</b>	<b>17,004,574</b>	<b>18,903,923</b>	<b>(262,407)</b>	<b>56,204,256</b>
Bölüm Yükümlülükleri	19,520,348	11,337,393	5,934,189	13,931,182	(87,975)	50,635,137
Özkaynaklar	-	78,792	293,080	5,371,679	(174,432)	5,569,119
<b>Toplam Pasifler</b>	<b>19,520,348</b>	<b>11,416,185</b>	<b>6,227,269</b>	<b>19,302,861</b>	<b>(262,407)</b>	<b>56,204,256</b>

Önceki Dönem	Bireysel Bankacılık	Kurumsal Bankacılık	Kobi Bankacılığı	Hazine/ Genel		Toplam
				Müdürlük	Eliminasyon	
Net faiz gelirleri	266,534	303,512	777,574	592,456	(1)	1,940,075
Net ücret ve komisyon geliri ve diğer faaliyet gelirleri	164,111	150,228	206,616	152,801	(1,653)	672,103
Ticari kar/zarar	(2,579)	672	(2,563)	(78,337)	18	(82,789)
Temettü gelirleri	-	-	202	22,518	(21,811)	909
Kredi ve diğer alacaklar değ. düş. karşılığı (-)	84,451	80,420	118,937	41,721	-	325,529
Diğer faaliyet giderleri (-) (*)	226,090	68,904	403,885	855,214	(1,653)	1,552,440
<b>Vergi öncesi kar</b>	<b>117,525</b>	<b>305,088</b>	<b>459,007</b>	<b>(207,497)</b>	<b>(21,794)</b>	<b>652,329</b>
Vergi karşılığı (-)	-	-	5,553	157,837	-	163,390
<b>Net dönem karı</b>	<b>117,525</b>	<b>305,088</b>	<b>453,454</b>	<b>(376,301)</b>	<b>(21,794)</b>	<b>488,939</b>

Önceki Dönem	Bireysel Bankacılık	Kurumsal Bankacılık	Kobi Bankacılığı	Hazine/ Genel		Toplam
				Müdürlük	Eliminasyon	
Bölüm Varlıkları	7,224,169	9,164,479	13,364,946	16,181,299	(72,798)	45,862,095
İştirak, Bağlı Ortaklıklar ve Birlikte Kontrol Edilen Ortaklıklar	-	2,430	4,502	167,866	(174,793)	5
<b>Toplam Aktifler</b>	<b>7,224,169</b>	<b>9,166,909</b>	<b>13,369,448</b>	<b>16,349,165</b>	<b>(247,591)</b>	<b>45,862,100</b>
Bölüm Yükümlülükleri	15,885,453	9,780,913	5,169,332	10,099,790	(73,152)	40,862,336
Özkaynaklar	-	46,846	321,772	4,805,585	(174,439)	4,999,764
<b>Toplam Pasifler</b>	<b>15,885,453</b>	<b>9,827,759</b>	<b>5,491,104</b>	<b>14,905,375</b>	<b>(247,591)</b>	<b>45,862,100</b>

(\*) Önceki dönem finansal tablolarda Üçüncü Bölüm XXIV no'lu dipnotta belirtilen sınıflama yapılmıştır.

**TÜRK EKONOMİ BANKASI ANONİM ŞİRKETİ**  
**1 OCAK – 31 ARALIK 2013 HESAP DÖNEMİNE AİT**  
**KONSOLİDE FİNANSAL TABLOLARA İLİŞKİN AÇIKLAMA VE DİPNOTLAR**  
(Tutarlar aksi belirtilmedikçe Bin Türk Lirası (TL) olarak ifade edilmiştir.)

**XXIII. Diğer Hususlara İlişkin Açıklamalar**

Ana Ortaklık Banka'nın 25 Mart 2013 tarihinde yapılan Olağan Genel Kurul Toplantısı'nda alınan karara göre, 2012 yılı net bilanço karını teşkil eden 485,627 TL'den, Yönetim Kurulu'nun önerdiği şekilde 24,281 TL Yasal Yedek Akçeler'e, 163,156 TL Diğer Sermaye Yedekleri'ne, 0.40 tam TL kurucu itfa senedi sahiplerine dağıtılan kar, 0.04 tam TL Yasal Yedek Akçeler'e ayrıldıktan sonra bakiye karın tamamı Olağanüstü Yedek Akçe olarak ayrılmıştır.

**XXIV. Sınıflandırmalar**

Kamu Gözetimi, Muhasebe ve Denetim Standartları Kurumu tarafından, 12 Mart 2013 tarih ve 28585 sayılı Resmi Gazete'de yayınlanan "Çalışanlara Sağlanan Faydalara İlişkin Türkiye Muhasebe Standardı ("TMS 19") Hakkında Tebliğ (Sıra No: 9)" ile aktüeryal varsayımlardaki değişiklikler ya da aktüeryal varsayım ile gerçekleşen arasındaki farklar nedeniyle oluşan aktüeryal kazanç ve kayıpların muhasebeleştirilmesinde 31 Aralık 2012 tarihinden sonra başlayan hesap dönemleri için uygulanmak üzere yürürlüğe girmiştir. Standart, "Geçiş ve yürürlük tarihi" başlığı altında uygulamanın geriye dönük başlamasına hükmetmektedir. Bu sebeple, 31 Aralık 2012 tarihi itibarıyla "Diğer Kapsamlı Gelir" olarak muhasebeleşmesi gereken tutar, geçmiş yıl kar/zarar hesabına gerekli sınıflandırma yapılarak gösterilmiştir. Bu sınıflandırma sonucunda 1 Ocak 2013 itibarıyla "Geçmiş Dönem Kâr/Zararı" 10,967 TL artmış ve "Diğer Sermaye Yedekleri" kalemi aynı tutarda azalmıştır. Düzenleme öncesi Grup'un 31 Aralık 2012 vergi öncesi kârı 638,620 TL, net karı 477,972 TL'dir.

**TÜRK EKONOMİ BANKASI ANONİM ŞİRKETİ**  
**1 OCAK – 31 ARALIK 2013 HESAP DÖNEMİNE AİT**  
**KONSOLİDE FİNANSAL TABLOLARA İLİŞKİN AÇIKLAMA VE DİPNOTLAR**  
(Tutarlar aksi belirtilmedikçe Bin Türk Lirası (TL) olarak ifade edilmiştir.)

**DÖRDÜNCÜ BÖLÜM**

**KONSOLİDE BAZDA MALİ BÜNYEYE İLİŞKİN BİLGİLER**

**I. Konsolide Sermaye Yeterliliği Standart Oranına İlişkin Açıklamalar**

Konsolide sermaye yeterliliği standart oranının tespitinde kullanılan risk ölçüm yöntemleri; Sermaye yeterliliği standart oranının hesaplanması 28 Haziran 2012 tarih ve 28337 sayılı Resmi Gazete'de yayımlanmış olan "Bankaların Sermaye Yeterliliğinin Ölçülmesine ve Değerlendirilmesine İlişkin Yönetmelik", "Kredi Riski Azaltım Tekniklerine İlişkin Tebliğ" ve "Menkul Kıymetleştirmeye İlişkin Risk Ağırlıklı Tutarların Hesaplanması Hakkında Tebliğ" ile 1 Kasım 2006 tarih ve 26333 sayılı Resmi Gazete'de yayımlanmış olan "Bankaların Özkaynaklarına İlişkin Yönetmelik" çerçevesinde yapılmaktadır. Grubun konsolide sermaye yeterliliği standart oranı 31 Aralık 2013 itibarıyla %13.99 ( 31 Aralık 2012: %14.84) olarak gerçekleşmiştir.

Sermaye yeterliliği standart oranının hesaplanmasında hesap ve kayıt düzenine ilişkin mevzuata uygun olarak düzenlenen veriler "Alım Satım Hesapları" ve "Bankacılık Hesapları" olarak ayrıştırılarak kredi riski ve piyasa riski hesaplamasına tabi tutulur.

Alım Satım Hesapları ve Özkaynak hesabında sermayeden indirilen değer olarak dikkate alınan tutarlar risk ağırlıklı varlıklar, gayrinakdi krediler ve yükümlülüklerin hesaplanmasına dahil edilmez. Risk ağırlıklı varlıkların hesaplanmasında, tükenme ve değer kaybı ile karşı karşıya olan varlıklar, ilgili amortismanlar ve karşılıklar düşüldükten sonra kalan net tutarlar üzerinden hesaplara alınır.

Gayrinakdi krediler ile ilgili işlemlerde karşı taraftan olan alacaklar, "Bankaların Sermaye Yeterliliğinin Ölçülmesine ve Değerlendirilmesine İlişkin Yönetmelik" in 5'inci maddesinde belirtilen oranlar ile krediye dönüştürülüp "Kredi Riski Azaltım Tekniklerine İlişkin Tebliğ" uyarınca risk azaltımına tabi tutularak Yönetmelik'in 6'ncı maddesinde belirtilen ilgili risk sınıfına dahil edilir ve aynı yönetmeliğin Ek-1'i uyarınca risk sınıfının ağırlığı ile ağırlıklandırılır.

Bankacılık hesaplarında yer alan Türev Finansal Araçlar'ın kredi riskine esas tutarların hesaplanmasında, karşı taraftan olan alacaklar, "Bankaların Sermaye Yeterliliğinin Ölçülmesine ve Değerlendirilmesine İlişkin Yönetmelik" in Ek-2'sinde belirtilen oranlar ile krediye dönüştürülüp "Kredi Riski Azaltım Tekniklerine İlişkin Tebliğ" uyarınca risk azaltımına tabi tutularak "Bankaların Sermaye Yeterliliğinin Ölçülmesine ve Değerlendirilmesine İlişkin Yönetmelik" in 6'ncı maddesinde belirtilen ilgili risk sınıfına dahil edilir ve aynı yönetmeliğin Ek-1'i uyarınca risk sınıfının ağırlığı ile ağırlıklandırılır.

"Bankaların Sermaye Yeterliliğinin Ölçülmesine ve Değerlendirilmesine İlişkin Yönetmelik" in 5'inci maddesi 7'nci fıkrası uyarınca repo işlemleri, menkul kıymet veya emtia ödünç verme veya ödünç alma işlemleri için "Karşı Taraf Kredi Riski" hesaplanmaktadır.

**TÜRK EKONOMİ BANKASI ANONİM ŞİRKETİ**  
**1 OCAK – 31 ARALIK 2013 HESAP DÖNEMİNE AİT**  
**KONSOLİDE FİNANSAL TABLOLARA İLİŞKİN AÇIKLAMA VE DİPNOTLAR**  
(Tutarlar aksi belirtilmedikçe Bin Türk Lirası (TL) olarak ifade edilmiştir.)

**I. Konsolide Sermaye Yeterliliği Standart Oranına İlişkin Açıklamalar (devamı)**

**Konsolide Sermaye yeterliliği standart oranına ilişkin bilgiler:**

Cari Dönem-31.12.2013	Risk Ağırlıkları									
	Konsolide									
	%0	%10	%20	%50	%75	%100	%150	%200	%250	%1250
<b>Kredi Riskine Esas Tutar</b>										
<b>Risk Sınıfları</b>										
Merkezi yönetimlerden veya merkez bankalarından şarta bağlı olan ve olmayan alacaklar	10,830,881	-	-	-	-	276,134	-	-	-	-
Bölgesel yönetimlerden veya yerel yönetimlerden şarta bağlı olan ve olmayan alacaklar	-	-	284,303	-	-	-	-	-	-	-
İdari Birimlerden ve Ticari Olmayan Girişimlerden şarta bağlı olan ve olmayan alacaklar	-	-	-	-	-	4,286	-	-	-	-
Çok taraflı kalkınma bankalarından şarta bağlı olan ve olmayan alacaklar	-	-	-	-	-	-	-	-	-	-
Uluslararası teşkilatlardan şarta bağlı olan ve olmayan alacaklar	-	-	-	-	-	-	-	-	-	-
Bankalar ve aracı kurumlardan şarta bağlı olan ve olmayan alacaklar	-	-	1,171,290	1,019,215	-	944,301	18,173	-	-	-
Şarta bağlı olan ve olmayan kurumsal alacaklar	-	-	-	-	-	21,653,661	-	-	-	-
Şarta bağlı olan ve olmayan perakende alacaklar	-	-	-	-	12,092,627	-	-	-	-	-
Şarta bağlı olan ve olmayan gayrimenkul ipoteğiyle teminatlandırılmış alacaklar	-	-	-	4,762,102	-	-	-	-	-	-
Tahsili gecikmiş alacaklar	-	-	-	-	-	330,498	16,923	-	-	-
Kurulca riski yüksek olarak belirlenen alacaklar	-	-	-	-	-	568,702	1,249,767	2,775,002	40,018	-
İpotek teminatlının menkul kıymetler	-	-	-	-	-	-	-	-	-	-
Menkul kıymetleştirme pozisyonları	-	-	-	-	-	-	-	-	-	-
Bankalar ve aracı kurumlardan olan kısa vadeli alacaklar ile kısa vadeli kurumsal alacaklar	-	-	-	-	-	-	-	-	-	-
Kolektif yatırım kuruluşu niteliğindeki yatırımlar	-	-	-	-	-	-	-	-	-	-
Diğer alacaklar	680,116	-	13,553	-	-	2,453,886	-	-	-	-
<b>Toplam Riske Maruz Varlıklar</b>	<b>11,510,997</b>	<b>-</b>	<b>1,469,146</b>	<b>5,781,317</b>	<b>12,092,627</b>	<b>26,231,468</b>	<b>1,284,863</b>	<b>2,775,002</b>	<b>40,018</b>	<b>-</b>
<b>Toplam Risk Ağırlıklı Varlıklar</b>	<b>-</b>	<b>-</b>	<b>293,829</b>	<b>2,890,659</b>	<b>9,069,470</b>	<b>26,231,468</b>	<b>1,927,295</b>	<b>5,550,004</b>	<b>100,045</b>	<b>-</b>

**TÜRK EKONOMİ BANKASI ANONİM ŞİRKETİ**  
**1 OCAK – 31 ARALIK 2013 HESAP DÖNEMİNE AİT**  
**KONSOLİDE FİNANSAL TABLOLARA İLİŞKİN AÇIKLAMA VE DİPNOTLAR**  
(Tutarlar aksi belirtilmedikçe Bin Türk Lirası (TL) olarak ifade edilmiştir.)

**I. Konsolide Sermaye Yeterliliği Standart Oranına İlişkin Açıklamalar (devamı)**

**Konsolide Sermaye yeterliliği standart oranına ilişkin bilgiler: (devamı)**

Önceki Dönem-31.12.2012	Risk Ağırlıkları									
	%0	%10	%20	%50	%75	Konsolide				
						%100	%150	%200	%250	%1250
<b>Kredi Riskine Esas Tutar</b>										
<b>Risk Sınıfları</b>										
Merkezi yönetimlerden veya merkez bankalarından şarta bağlı olan ve olmayan alacaklar	8,218,842	-	-	-	-	76,530	-	-	-	-
Bölgesel yönetimlerden veya yerel yönetimlerden şarta bağlı olan ve olmayan alacaklar	-	-	150,383	-	-	-	-	-	-	-
İdari Birimlerden ve Ticari Olmayan Girişimlerden şarta bağlı olan ve olmayan alacaklar	-	-	-	-	-	13,291	-	-	-	-
Çok taraflı kalkınma bankalarından şarta bağlı olan ve olmayan alacaklar	-	-	-	-	-	-	-	-	-	-
Uluslararası teşkilatlardan şarta bağlı olan ve olmayan alacaklar	-	-	-	-	-	-	-	-	-	-
Bankalar ve aracı kurumlardan şarta bağlı olan ve olmayan alacaklar	-	-	1,472,341	966,230	-	680,011	14,485	-	-	-
Şarta bağlı olan ve olmayan kurumsal alacaklar	-	-	-	-	-	14,847,115	-	-	-	-
Şarta bağlı olan ve olmayan perakende alacaklar	-	-	-	-	13,875,602	-	-	-	-	-
Şarta bağlı olan ve olmayan gayrimenkul ipotegiyle teminatlandırılmış alacaklar	-	-	-	4,443,784	248,643	152,208	-	-	-	-
Tahsili gecikmiş alacaklar	-	-	-	-	-	257,656	14,270	-	-	-
Kurulca riski yüksek olarak belirlenen alacaklar	-	-	-	-	-	26,379	858,747	1,252,069	-	-
İpotek teminatlı menkul kıymetler	-	-	-	-	-	-	-	-	-	-
Menkul kıymetleştirme pozisyonları	-	-	-	-	-	-	-	-	-	-
Bankalar ve aracı kurumlardan olan kısa vadeli alacaklar ile kısa vadeli kurumsal alacaklar	-	-	-	-	-	-	-	-	-	-
Kolektif yatırım kuruluşu niteliğindeki yatırımlar	-	-	-	-	-	-	-	-	-	-
Diğer alacaklar	641,382	-	-	-	-	1,660,040	-	-	-	-
<b>Toplam Riske Maruz Varlıklar</b>	<b>8,860,224</b>	<b>-</b>	<b>1,622,724</b>	<b>5,410,014</b>	<b>14,124,245</b>	<b>17,713,230</b>	<b>887,502</b>	<b>1,252,069</b>	<b>-</b>	<b>-</b>
<b>Toplam Risk Ağırlıklı Varlıklar</b>	<b>-</b>	<b>-</b>	<b>324,545</b>	<b>2,705,007</b>	<b>10,593,184</b>	<b>17,713,230</b>	<b>1,331,253</b>	<b>2,504,138</b>	<b>-</b>	<b>-</b>

**TÜRK EKONOMİ BANKASI ANONİM ŞİRKETİ**  
**1 OCAK – 31 ARALIK 2013 HESAP DÖNEMİNE AİT**  
**KONSOLİDE FİNANSAL TABLOLARA İLİŞKİN AÇIKLAMA VE DİPNOTLAR**  
(Tutarlar aksi belirtilmedikçe Bin Türk Lirası (TL) olarak ifade edilmiştir.)

**I. Konsolide Sermaye Yeterliliği Standart Oranına İlişkin Açıklamalar (devamı)**

**Konsolide Sermaye yeterliliği standart oranına ilişkin özet bilgi:**

	Konsolide		Ana Ortaklık Banka	
	Cari Dönem	Önceki Dönem	Cari Dönem	Önceki Dönem
Kredi Riski İçin Gerekli Sermaye Yükümlülüğü (Kredi Riskine Esas Tutar*0.08) (KRSY)	3,685,022	2,813,709	3,488,023	2,652,601
Piyasa Riski İçin Gerekli Sermaye Yükümlülüğü (PRSY)	88,399	52,213	69,240	37,474
Operasyonel Risk İçin Gerekli Sermaye Yükümlülüğü (ORSY) (*)	319,382	291,482	300,586	274,451
Özkaynak	7,156,976	5,856,092	6,860,593	5,647,740
Özkaynak/((KRSY+PRSY+ORSY)*12.5)*100	13.99	14.84	14.23	15.24

(\*) Operasyonel risk, Temel Gösterge Yöntemi'ne göre hesaplanmıştır.

**Özkaynak kalemlerine ilişkin bilgiler:**

	Konsolide		Ana Ortaklık Banka	
	Cari Dönem	Önceki Dönem	Cari Dönem	Önceki Dönem
<b>ANA SERMAYE</b>				
Ödenmiş Sermaye	2,204,390	2,204,390	2,204,390	2,204,390
Nominal Sermaye	2,204,390	2,204,390	2,204,390	2,204,390
Sermaye Taahhütleri (-)	-	-	-	-
Ödenmiş Sermaye Enflasyon Düzeltme Farkı	200,262	200,262	200,262	200,262
Hisse Senedi İhraç Primleri	2,565	2,565	2,565	2,565
Hisse Senedi İptal Kârları	-	-	-	-
Yedek Akçeler (*)	2,495,360	1,931,177	2,245,489	1,730,310
Yedek Akçeler Enflasyona Göre Düzeltme Farkı	-	-	-	-
Kâr	578,313	496,894	544,545	505,475
Net Dönem Kârı (*)	568,816	487,397	535,048	495,978
Geçmiş Yıllar Kârı	9,497	9,497	9,497	9,497
Muhtemel Riskler İçin A. Serb. Karşılıkların Ana Sermayenin %25'ine Kadar Olan Kısmı	-	-	-	-
İştirak ve Bağlı Ortaklık Hisseleri ile Gayrim. Satış Kazançları	101,391	101,391	101,391	101,391
Birincil Sermaye Benzeri Borçlar	212,970	178,230	212,970	178,230
Azımlık Payları	8,037	7,702	-	-
Zararın Yedek Akçelerle Karşılanamayan Kısmı (-)	-	-	-	-
Net Dönem Zararı	-	-	-	-
Geçmiş Yıllar Zararı	-	-	-	-
Faaliyet Kiralaması Geliştirme Maliyetleri (-)	77,281	54,571	76,969	54,151
Maddi Olmayan Duran Varlıklar (-)	55,700	25,012	473,933	443,401
Ana Sermayenin %10'unu Aşan Ertenilmiş Vergi Varlığı Tutarı (-)	-	-	-	-
Kanunun 56 ncı maddesinin Üçüncü Fıkrasındaki Aşım Tutarı (-)	-	-	-	-
Konsolidasyon Şerefiyesi (Net) (-)	421,124	421,124	-	-
<b>Ana Sermaye Toplamı</b>	<b>5,249,183</b>	<b>4,621,904</b>	<b>4,960,710</b>	<b>4,425,071</b>
<b>KATKI SERMAYE</b>				
Genel Karşılıklar	554,607	419,436	537,702	405,305
Menkuller Yeniden Değerleme Değer Artışı Tutarının %45'i	-	-	-	-
Gayrimenkuller Yeniden Değerleme Değer Artışı Tutarının %45'i	-	-	-	-
İştirakler, Bağlı Ortaklıklar ve Birlikte Kontrol Edilen Ortaklıklardan Bedelsiz Olarak Edinilen ve Dönem Karı İçerisinde Muhasebeleştirilmeyen Hisseler	527	527	527	527
Birincil Sermaye Benzeri Borçların Ana Sermaye Hesaplamasında Dikkate Alınmayan Kısmı	-	-	-	-
İkincil Sermaye Benzeri Borçlar	1,462,838	791,715	1,462,838	791,715
Satılmaya Hazır Menkul Değerler ile İştirak ve Bağlı Ortaklıklara İlişkin Değer Artışı Tutarının %45'i	(102,647)	25,083	(93,699)	27,695
Sermaye Yedeklerinin, Kâr Yedeklerinin ve Geçmiş Yıllar K/Z'nin Enflasyona Göre Düzeltme Farkları (Yedek Akçelerin Enflasyona Göre Düzeltme Farkı hariç)	-	-	-	-
Azımlık Payları	(47)	-	-	-
<b>Katkı Sermaye Toplamı</b>	<b>1,915,278</b>	<b>1,236,761</b>	<b>1,907,368</b>	<b>1,225,242</b>
<b>SERMAYE</b>	<b>7,164,461</b>	<b>5,858,665</b>	<b>6,868,078</b>	<b>5,650,313</b>
<b>SERMAYEDEN İNDİRİLEN DEĞERLER</b>	<b>7,485</b>	<b>2,573</b>	<b>7,485</b>	<b>2,573</b>
Konsolidasyon Dışı Bırakılmış Bankalar ve Finansal Kuruluşlardaki Ortaklık Payları Bankalara, Finansal Kuruluşlara (Yurt İçi, Yurtdışı) Veya Nitelikli Pay Sahiplerine Kullandırılan İkincil Sermaye Benzeri Borç Niteliğini Haiz Krediler İle Bunlardan Satın Alınan Birincil Veya İkincil Sermaye Benzeri Borç Niteliğini Haiz Borçlanma Araçları	-	-	-	-
Öz sermaye Yöntemi Uygulanmış Ancak Aktif ve Pasifleri Konsolide Edilmemiş Bankalar ve Finansal Kuruluşlara İlişkin Ortaklık Payları	-	-	-	-
Kanunun 50 ve 51 inci Maddeleri Hükümlerine Aykırı Olarak Kullandırılan Krediler Bankalarının, Gayrimenkullerinin Net Defter Değerleri Toplamının Özkaynaklarının Yüzde Ellisini Aşan Kısmı İle Alacaklarından Dolayı Edinmek Zorunda Kaldıkları ve Kanunun 57 nci Maddesi Uyarınca Elden Çıkarılması Gereken Emtia ve Gayrimenkullerden Edinim Tarihinden İtibaren Beş Yıl Geçmesine Rağmen Elden Çıkarılmayanların Net Defter Değerleri	631	1,162	631	1,162
Özkaynaktan Düşülmesi Tercih Edilen Menkul Kıymetleştirme Pozisyonları	-	-	-	-
Diğer	91	87	91	87
<b>Toplam Özkaynak</b>	<b>7,156,976</b>	<b>5,856,092</b>	<b>6,860,593</b>	<b>5,647,740</b>

(\*) Önceki dönem finansal tablolarda Üçüncü Bölüm XXIV no'lu dipnotta belirtilen sınıflama yapılmıştır.

**TÜRK EKONOMİ BANKASI ANONİM ŞİRKETİ**  
**1 OCAK – 31 ARALIK 2013 HESAP DÖNEMİNE AİT**  
**KONSOLİDE FİNANSAL TABLOLARA İLİŞKİN AÇIKLAMA VE DİPNOTLAR**  
(Tutarlar aksi belirtilmedikçe Bin Türk Lirası (TL) olarak ifade edilmiştir.)

**I. Sermaye Yeterliliği Standart Oranına İlişkin Açıklamalar (devamı)**

**İşsel sermaye yeterliliği değerlendirme süreci kapsamında işsel sermaye gereksiniminin cari ve gelecek faaliyetler açısından yeterliliğinin değerlendirilmesi amacıyla uygulanan yaklaşıma ilişkin bilgiler:**

Banka, maruz kaldığı veya gelecekte kalabileceği risklerin tanımlanmasını ve değerlendirilmesini, sözkonusu riskleri karşılamak için yeterli görülen sermayenin sağlanmasını ve risklerin izlenmesi ve yönetilmesine yönelik doğru risk yönetimi tekniklerinin geliştirilmesini ve uygulanmasını temin etmek amacıyla “Sermaye Gereksinimi İşsel Değerlendirme Süreci (Değerlendirme Süreci)” oluşturmuştur. “Bankaların İç Sistemleri Hakkında Yönetmelik”in 45. Maddesinde belirtildiği üzere Değerlendirme Sürecinin tasarlanması ve yürütülmesi sorumluluğu Grup Risk Yönetimi’ne (GRY) aittir. Değerlendirme Sürecine yönelik en uygun kapsam ve yaklaşım için gerekli durumlarda GRY, İç Denetim, İç Kontrol ve Mali İşler birimlerinin de katkılarına talep ve sürece dahil eder. Değerlendirme süreci, sayısallaştırılabilen ve sayısallaştırılmayan riskler dahil olmak üzere risk odaklıdır, geleceğe yöneliktir, ve risk türleri ile gerekli sermaye seviyesi arasında açık bir ilinti oluşturur. Değerlendirme sürecinde dikkate alınan risk türleri değerlendirme raporunda ve Risk Yönetimi Yönetmeliği’nde tanımlanmıştır.

Süreç ve değerlendirme raporu Risk Politikaları Komitesi ve Denetim Komitesi tarafından onaylandıktan sonra Yönetim Kurulu’na sunulur.

**II. Kredi Riskine İlişkin Açıklamalar**

Kredi riski Ana Ortaklık Banka'nın ilişki içinde bulunduğu karşı tarafın; Ana Ortaklık Banka ile yaptığı sözleşme gereklerine uymayarak yükümlülüğünü kısmen veya tamamen zamanında yerine getirememesinden oluşabilecek risk ve zararları ifade etmektedir.

Kredi tahsisi her bir borçlu ve borçlular grubu bazında belirlenen limitler dahilinde yapılmaktadır. Kredi tahsisi sürecinde Ana Ortaklık Banka'nın işsel derecelendirme süreci çerçevesinde birçok mali ve mali olmayan kriter dikkate alınmaktadır. Coğrafi bölgeler ve sektörler bu kriterler içindedir. Kredilerin sektörel dağılımı yakından izlenmektedir. Ana Ortaklık Banka kredi politikası gereği firmaların derecelendirilmesi kredi limitleri ve teminatlandırma süreci birlikte dikkate alınmakta, maruz kalınan kredi risklerinin izlenmesi gerçekleştirilmektedir.

Hazine işlemlerinden ve müşteri bazlı ticari işlemlerden kaynaklanan risk ve limitler günlük olarak takip edilmektedir. Ayrıca muhabir bankaların derecelerine göre tahsis edilen limitleri ile Banka'nın özkaynakları dahilinde alabileceği maksimum riskin kontrolü de günlük olarak yapılmaktadır. Günlük olarak yapılan işlemlerle ilgili olarak risk limitleri belirlenmekte, bilanço dışı işlemlerle ilgili olarak risk yoğunluğu sistemsel olarak takip edilmektedir.

“Bankalarca Kredilerin ve Diğer Alacakların Niteliklerinin Belirlenmesi ve Bunlar İçin Ayrılacak Karşılıklara İlişkin Usul ve Esaslar Hakkında Yönetmelik”te öngörüldüğü şekilde kredi ve diğer alacakların borçlularının kredi değerlilikleri düzenli aralıklarla izlenmektedir. Açılan krediler için alınan hesap durumu belgelerinin çoğunluğu denetlenmiş finansal tablolardan alınmaktadır. Denetlenmemiş belgeler ise kredinin tahsis zamanı ile şirket finansal tablolarının denetlenme tarihlerinin zamanlama farklılığından kaynaklanmakta olup, finansal tablolar denetlendiği zaman firmalardan temin edilmektedir. Kredi limitleri, denetlenmiş hesap vaziyetlerine göre belirlenmekte, işlemlerin niteliklerine ve şirketlerin mali yapılarına göre kredi komitesi kararı gereğince teminat unsurları oluşturulmaktadır.

Muhasebe uygulamasında, çeşitli nedenlerle anapara veya faiz ödemelerinin tahsili, vadelerinden veya ödenmesi gereken tarihlerden itibaren otuz günden fazla geciken ancak 1 Kasım 2006 tarih ve 26333 sayılı Resmi Gazete’de yayımlanmış olan ve 23 Ocak 2009 tarih ve 27119 sayılı Resmi Gazete’de yayımlanan yönetmelik ile değişiklik yapılan “Bankalarca Kredilerin ve Diğer Alacakların Niteliklerinin Belirlenmesi ve Bunlar İçin Ayrılacak Karşılıklara İlişkin Usul ve Esaslar Hakkında Yönetmelik”te belirtilen Üçüncü Grup kredi olarak sınıflandırma için gerekli gecikme süresi koşulunu taşımayan krediler “tahsili gecikmiş” olarak nitelendirilir; aynı Yönetmelik’te belirtilen üçüncü, dördüncü ve beşinci gruplarda belirtilen tüm alacaklar, tahakkuk ettirilen faizlerin ve borçlu üzerindeki faiz benzeri yüklerin ana paraya ilave edilip edilmediğine veya yeniden finanse edilip edilmediğine bakılmaksızın, bu Yönetmeliğin uygulanmasında “değer kaybına uğramış” krediler olarak kabul edilir.

Ana Ortaklık Banka, “Bankalarca Kredilerin ve Diğer Alacakların Niteliklerinin Belirlenmesi ve Bunlar İçin Ayrılacak Karşılıklara İlişkin Usul ve Esaslar Hakkında Yönetmelik” uyarınca III., IV. ve V. grup kredileri için özel karşılık ayırmaktadır.



**TÜRK EKONOMİ BANKASI ANONİM ŞİRKETİ**  
**1 OCAK – 31 ARALIK 2013 HESAP DÖNEMİNE AİT**  
**KONSOLİDE FİNANSAL TABLOLARA İLİŞKİN AÇIKLAMA VE DİPNOTLAR**  
(Tutarlar aksi belirtilmedikçe Bin Türk Lirası (TL) olarak ifade edilmiştir.)

**II. Kredi Riskine İlişkin Açıklamalar (devamı)**

Kredi riski azaltımının etkileri dikkate alınmaksızın mahsup işlemleri sonrası maruz kalınan risklerin toplam tutarı ile farklı risk sınıfları ve türlerine göre ayrıştırılmış risklerin ilgili döneme ilişkin ortalama tutarı:

Risk Sınıfları	Cari Dönem Ortalama Risk	
	Risk Tutarı (*)	Tutarı (*, **)
Merkezi yönetimlerden veya merkez bankalarından şarta bağlı olan ve olmayan alacaklar	11,107,015	10,472,308
Bölgesel yönetimlerden veya yerel yönetimlerden şarta bağlı olan ve olmayan alacaklar	285,811	228,746
İdari Birimlerden ve Ticari Olmayan Girişimlerden şarta bağlı olan ve olmayan alacaklar	4,286	5,992
Çok taraflı kalkınma bankalarından şarta bağlı olan ve olmayan alacaklar	-	-
Uluslararası teşkilatlardan şarta bağlı olan ve olmayan alacaklar	-	-
Bankalar ve aracı kurumlardan şarta bağlı olan ve olmayan alacaklar	3,271,858	3,365,902
Şarta bağlı olan ve olmayan kurumsal alacaklar	22,825,335	21,438,116
Şarta bağlı olan ve olmayan perakende alacaklar	12,319,132	12,347,103
Şarta bağlı olan ve olmayan gayrimenkul ipoteğiyle teminatlandırılmış alacaklar	4,762,102	4,844,065
Tahsili gecikmiş alacaklar	347,421	338,212
Kurulca riski yüksek olarak belirlenen alacaklar	4,633,878	3,501,523
İpotek teminatlının menkul kıymetler	-	-
Menkul kıymetleştirme pozisyonları	-	-
Bankalar ve aracı kurumlardan olan kısa vadeli alacaklar ile kısa vadeli kurumsal alacaklar	-	-
Kolektif yatırım kuruluşu niteliğindeki yatırımlar	-	-
Diğer alacaklar	3,165,211	2,754,536

(\*) Kredi Riski Azaltımı öncesi, krediye dönüşüm oranı sonrası risk tutarları verilmiştir.

(\*\*) Ortalama risk tutarı, üçer aylık dönem sonlarında hazırlanan raporlardaki değerlerin aritmetik ortalaması alınarak tespit edilmiştir.

Ana Ortaklık Banka'nın vadeli işlem ve benzeri diğer sözleşmeler cinsinden tutulan pozisyonları için Yönetim Kurulu tarafından işlem limitleri tahsis edilmekte ve işlemler bu limitler dahilinde gerçekleştirilmektedir.

Vadeli işlemlerde hak ve edimlerin yerine getirilmesi genellikle vadede mümkündür. Ancak riskin minimuma indirilmesi amacıyla mevcut pozisyonların ters pozisyonları gerektiğinde piyasalardan alınarak risk kapatılmaktadır.

Tazmin edilen gayrinakdi krediler, vadesi geldiği halde ödenmeyen krediler gibi aynı risk ağırlığına tabi tutulmaktadır.

Kredilerden yenilenen ve yeniden itfa planına bağlanan kredi ve diğer alacaklar tutar olarak Banka finansal tablolarını önemli ölçüde etkileyecek büyüklükte olmadığından mevzuatta belirlenen izlenme yöntemi dışında ilave bir yöntem geliştirilmemiştir.

Ana Ortaklık Banka'nın yurtdışı mali kurum ve ülke riskleri genellikle uluslararası derecelendirme şirketleri tarafından yatırım seviyesinde olan yani minimum yükümlülüklerini yerine getiremeyen riski taşımayan mali kurum ve ülkeler üzerinde alınmaktadır. Bu nedenle karşılaşılabilecek muhtemel riskler Banka'nın mali yapısı dikkate alındığında önemli bir risk oluşturmamaktadır.

Grup'un, uluslararası bankacılık piyasasında aktif bir katılımcı olarak diğer finansal kurumların finansal faaliyetleri ile birlikte değerlendirildiğinde önemli ölçüde kredi riski yoğunluğu bulunmamaktadır.

31 Aralık 2013 itibarıyla, Grup'un ilk büyük 100 ve 200 nakdi kredi müşterisinden olan alacak tutarı 4,814,670 TL ve 6,575,173 TL olup, toplam canlı nakdi krediler içindeki payı sırasıyla %12.25 ve %16.73'dir.

31 Aralık 2013 itibarıyla, Grup'un ilk büyük 100 ve 200 gayrinakdi kredi müşterisinden olan alacak tutarı sırasıyla 4,552,236 TL ve 5,662,134 TL olup, toplam gayrinakdi krediler içindeki payı %38.92 ve %48.41'dir.

31 Aralık 2013 itibarıyla, Grup'un ilk büyük 100 ve 200 kredi müşterisinden olan nakdi ve gayrinakdi alacak tutarının toplam bilanço içi varlıklar ve nazım hesaplar içindeki payı sırasıyla %5.20 ve %7.11'dir.

31 Aralık 2013 itibarıyla, Grup tarafından üstlenilen kredi riski için ayrılan genel karşılık tutarı 554,607 TL'dir (31 Aralık 2012: 419,436 TL).

**TÜRK EKONOMİ BANKASI ANONİM ŞİRKETİ**  
**1 OCAK – 31 ARALIK 2013 HESAP DÖNEMİNE AİT**  
**KONSOLİDE FİNANSAL TABLOLARA İLİŞKİN AÇIKLAMA VE DİPNOTLAR**  
(Tutarlar aksi belirtilmedikçe Bin Türk Lirası (TL) olarak ifade edilmiştir.)

**II. Kredi Riskine İlişkin Açıklamalar (devamı)**

Aşağıdaki tablo finansal tablo kalemlerinin maksimum kredi riski duyarlılıklarını göstermektedir:

	<b>Cari Dönem</b>	<b>Önceki Dönem</b>
Türkiye Cumhuriyet Merkez Bankası	6,117,942	3,808,017
Bankalardan alacaklar	460,585	992,607
Diğer para piyasaları	245	1,700,295
Alım satım amaçlı finansal varlıklar	654,847	472,295
Alım satım amaçlı türev finansal araçlar	729,270	166,710
Riskten korunma amaçlı türev finansal araçlar	112,245	16,883
Satılmaya hazır menkul kıymetler	4,408,885	4,308,832
Vadeye kadar elde tutulacak menkul kıymetler	292,956	20,416
Verilen krediler (*)	40,736,035	31,691,330
<b>Toplam</b>	<b>53,513,010</b>	<b>43,177,385</b>
Şarta bağlı yükümlülükler	11,695,946	10,490,438
Taahhütler	11,549,131	9,837,623
<b>Toplam</b>	<b>23,245,077</b>	<b>20,328,061</b>
<b>Toplam Kredi Riski Duyarlılığı</b>	<b>76,758,087</b>	<b>63,505,446</b>

(\*) Verilen krediler 1,092,687 TL ( 31 Aralık 2012: 754,767 TL) tutarında faktoring alacakları içermektedir.

**31 Aralık 2013 ve 31 Aralık 2012 tarihleri itibarıyla finansal varlık sınıfı bazında kredi kalitesi aşağıdaki gibidir:**

<b>Cari Dönem</b>	<b>Vadesi geçmemiş ve değer kaybına uğramamış olanlar</b>	<b>Vadesi geçmiş veya değer kaybına uğramış olanlar</b>	<b>Toplam</b>
Verilen krediler			
Ticari krediler	25,454,682	1,071,844	26,526,526
Tüketici kredileri	9,747,452	632,355	10,379,807
Kredi Kartları	2,463,627	199,344	2,662,971
Diğer Krediler	74,044	-	74,044
<b>Toplam</b>	<b>37,739,805</b>	<b>1,903,543</b>	<b>39,643,348</b>

<b>Önceki Dönem</b>	<b>Vadesi geçmemiş ve değer kaybına uğramamış olanlar</b>	<b>Vadesi geçmiş veya değer kaybına uğramış olanlar</b>	<b>Toplam</b>
Verilen krediler			
Ticari krediler	20,110,717	924,202	21,034,919
Tüketici kredileri	7,616,269	387,217	8,003,486
Kredi Kartları	1,591,411	277,534	1,868,945
Diğer Krediler	88,238	-	88,238
<b>Toplam</b>	<b>29,406,635</b>	<b>1,588,953</b>	<b>30,995,588</b>

**Vadesi veya anlaşma koşulları yeniden gözden geçirilen finansal varlıkların kayıtlı değeri:**

	<b>Cari Dönem</b>	<b>Önceki Dönem</b>
Verilen krediler		
Ticari krediler	609,055	170,772
Tüketici kredileri	440,937	315,599
Kredi Kartları	3,642	-
<b>Toplam</b>	<b>1,053,634</b>	<b>486,371</b>

**TÜRK EKONOMİ BANKASI ANONİM ŞİRKETİ**  
**1 OCAK – 31 ARALIK 2013 HESAP DÖNEMİNE AİT**  
**KONSOLİDE FİNANSAL TABLOLARA İLİŞKİN AÇIKLAMA VE DİPNOTLAR**  
(Tutarlar aksi belirtilmedikçe Bin Türk Lirası (TL) olarak ifade edilmiştir.)

**II. Kredi Riskine İlişkin Açıklamalar (devamı)**

**Kredi Derecelendirme Sistemi**

Kredi riski, TEBCORE adı verilen ve Ana Ortaklık Banka'nın derecelendirme skalasına bağlanan içsel değerlendirme (rating) sistemine göre değerlendirilmekte olup, temerrüde düşme olasılıklarına göre krediler en iyi dereceden en düşük dereceye göre sınıflandırılmaktadır. 31 Aralık 2013 tarihi itibarıyla Bireysel ve İşletme Bankacılığı kredileri Ana Ortaklık Banka'nın içsel değerlendirme (rating) sistemi kapsamı dışında tutulmakta olup bu krediler toplam nakdi ve gayrinakdi kredi portföyünün %39.31'ini oluşturmaktadır.

Rating modellerine tabi risklerin dağılımı aşağıdaki gibidir:

<b>Kategori</b>	<b>Kategori Açıklaması</b>	<b>Toplam İçindeki Payı %</b>
1. Kategori	Borçlunun çok güçlü bir finansal yapıya sahip olduğu durum	36.51
2. Kategori	Borçlunun iyi bir finansal yapıya sahip olduğu durum	26.18
3. Kategori	Borçlunun finansal yapısının orta düzeyde olduğu durum	31.95
4. Kategori	Borçlunun finansal yapısının orta vadede dikkat edilmesi gereken düzeyde olduğu durum	5.36
	<b>Toplam</b>	<b>100.00</b>

**TÜRK EKONOMİ BANKASI ANONİM ŞİRKETİ**  
**1 OCAK – 31 ARALIK 2013 HESAP DÖNEMİNE AİT**  
**KONSOLİDE FİNANSAL TABLOLARA İLİŞKİN AÇIKLAMA VE DİPNOTLAR**  
(Tutarlar aksi belirtilmedikçe Bin Türk Lirası (TL) olarak ifade edilmiştir.)

**II. Kredi Riskine İlişkin Açıklamalar (devamı)**

**Önemli Bölgelerdeki Önemlilik Arz Eden Risklere İlişkin Profil:**

	Risk Sınıfları															
	Merkezi yönetimlerden veya merkez bankalarından şarta bağlı olan ve olmayan alacaklar	Bölgesel yönetimlerden veya yerel yönetimlerden şarta bağlı olan ve olmayan alacaklar	İdari Birimlerden ve Ticari Olmayan Girişimlerden şarta bağlı olmayan alacaklar	Çok taraflı kalkınma bankalarından şarta bağlı olmayan alacaklar	Uluslararası kuruluşlardan şarta bağlı olmayan alacaklar	Bankalar ve aracı kurumlardan şarta bağlı olmayan alacaklar	Şarta bağlı olan ve olmayan kurumsal alacaklar	Şarta bağlı olan ve olmayan perakende alacaklar	Şarta bağlı olan ve olmayan gayrimenkul ipotegiyle teminatlandırılmış alacaklar	Tahsili gecikmiş alacaklar	Kurulca riski yüksek olarak belirlenen alacaklar	İpotek teminatlı menkul kıymetler	Menkul kıymetleştirme pozisyonları	Bankalar ve aracı kurumlardan olan kısa vadeli alacaklar ile kurumsal alacaklar	Kolektif yatırım kuruluşu niteliğindeki yatırımlar	Diğer alacaklar
<b>Cari Dönem</b>																
Yurtiçi	49,748	56,531	-	-	-	1,059,789	17,247,053	7,344,065	2,317,559	353,848	8,062,169	-	-	-	-	2,245,884
Avrupa Birliği Ülkeleri	83,561	-	-	-	-	136,940	443,384	5,530	67	260	-	-	-	-	-	21,985
OECD Ülkeleri (*)	-	-	-	-	-	103,747	108,614	-	-	-	-	-	-	-	-	780
Kıyı Bankacılığı Bölgeleri ABD, Kanada	142,825	-	-	-	-	20,982	123,107	28,479	18,812	26	-	-	-	-	-	-
Diğer Ülkeler	-	-	-	-	-	78,712	152,604	6,519	759	1,749	-	-	-	-	-	-
İştirak, Bağlı Ortaklık ve Birlikte Kontrol Edilen Ortaklıklar	-	-	-	-	-	-	-	-	-	-	-	-	-	-	-	-
Dağıtılmamış Varlıklar/Yükümlülükler(**)	-	631	4,286	-	-	376,299	4,743,019	1,854,630	43,853	-	31,621	-	-	-	-	205,603
<b>Toplam</b>	<b>276,134</b>	<b>57,162</b>	<b>4,286</b>	-	-	<b>1,776,469</b>	<b>22,825,339</b>	<b>9,239,349</b>	<b>2,381,050</b>	<b>355,883</b>	<b>8,093,790</b>	-	-	-	-	<b>2,474,252</b>

(\*) AB ülkeleri, ABD ve Kanada dışındaki OECD ülkeleri

(\*\*) Tutarlı bir esasa göre bölümlere dağıtılamayan varlık ve yükümlülükler

(\*\*\*) Kredi Riski Azaltımı öncesi, krediye dönüşüm oranı sonrası risk tutarları verilmiştir.

**TÜRK EKONOMİ BANKASI ANONİM ŞİRKETİ**  
**1 OCAK – 31 ARALIK 2013 HESAP DÖNEMİNE AİT**  
**KONSOLİDE FİNANSAL TABLOLARA İLİŞKİN AÇIKLAMA VE DİPNOTLAR**  
(Tutarlar aksi belirtilmedikçe Bin Türk Lirası (TL) olarak ifade edilmiştir.)

**II. Kredi Riskine İlişkin Açıklamalar (devamı)**

**Önemli Bölgelerdeki Önemlilik Arz Eden Risklere İlişkin Profil: (devamı)**

	Risk Sınıfları															
	Merkezi yönetimlerden veya merkez bankalarından şarta bağlı olan ve olmayan alacaklar	Bölgesel yönetimlerden veya yerel yönetimlerden şarta bağlı olan ve olmayan alacaklar	İdari Birimlerden ve Ticari Olmayan Girişimlerden şarta bağlı olan ve olmayan alacaklar	Çok taraflı kalkınma bankalarından şarta bağlı olan ve olmayan alacaklar	Uluslararası kuruluşlardan şarta bağlı olan ve olmayan alacaklar	Bankalar ve aracı kurumlardan şarta bağlı olan ve olmayan kurumsal alacaklar	Şarta bağlı olan ve olmayan kurumsal alacaklar	Şarta bağlı olan ve olmayan perakende alacaklar	Şarta bağlı olan ve olmayan gayrimenkul ipoteğiyle teminatlandırılmış alacaklar	Tahsili gecikmiş alacaklar	Kurulca riski yüksek olarak belirlenen alacaklar	İpotek teminatlı menkul kıymetler	Menkul kıymetleştirme pozisyonları	Bankalar ve aracı kurumlardan olan kısa vadeli alacaklar ile kurumsal alacaklar	Kolektif yatırım kuruluşu niteliğindeki yatırımlar	Diğer alacaklar
<b>Önceki Dönem</b>																
Yurtiçi	339	29,902	7,775	-	-	826,027	10,147,660	8,985,816	2,491,666	275,866	3,792,259	-	-	-	-	1,486,153
Avrupa Birliği Ülkeleri	50,901	-	-	-	-	165,258	236,633	3,630	103	427	-	-	-	-	-	23,332
OECD Ülkeleri (*)	10,711	-	-	-	-	2,997	157,272	-	-	-	-	-	-	-	-	-
Kıyı Bankacılığı Bölgeleri	4,874	-	-	-	-	93,589	35,581	43,104	11,873	1,541	-	-	-	-	-	-
ABD, Kanada	-	-	-	-	-	75,390	2,832	2	-	303	-	-	-	-	-	-
Diğer Ülkeler	9,704	-	-	-	-	67,798	168,696	5,828	2,257	925	-	-	-	-	-	-
İştirak, Bağlı Ortaklık ve Birlikte Kontrol Edilen Ortaklıklar	-	-	-	-	-	-	-	-	-	-	-	-	-	-	-	-
Dağıtılmamış Varlıklar/Yükümlülükler(**)	-	392	5,515	-	-	269,523	4,866,484	1,602,525	54,683	-	26,824	-	-	-	-	162,674
<b>Toplam</b>	<b>76,529</b>	<b>30,294</b>	<b>13,290</b>	-	-	<b>1,500,582</b>	<b>15,615,158</b>	<b>10,640,905</b>	<b>2,560,582</b>	<b>279,062</b>	<b>3,819,083</b>	-	-	-	-	<b>1,672,159</b>

(\*) AB ülkeleri, ABD ve Kanada dışındaki OECD ülkeleri

(\*\*) Tutarlı bir esasa göre bölümlere dağıtılamayan varlık ve yükümlülükler

(\*\*\*) Kredi Riski Azaltımı öncesi, krediye dönüşüm oranı sonrası risk tutarları verilmiştir.

**TÜRK EKONOMİ BANKASI ANONİM ŞİRKETİ**  
**1 OCAK – 31 ARALIK 2013 HESAP DÖNEMİNE AİT**  
**KONSOLİDE FİNANSAL TABLOLARA İLİŞKİN AÇIKLAMA VE DİPNOTLAR**  
(Tutarlar aksi belirtilmedikçe Bin Türk Lirası (TL) olarak ifade edilmiştir.)

**II. Kredi Riskine İlişkin Açıklamalar (devamı)**

**Sektörlere veya Karşı Taraflara Göre Risk Profili:**

Cari Dönem	Risk Sınıfları																Diğer alacaklar	TP (*)	YP	Toplam
	Merkezi yönetimlerden veya merkez bankalarından şarta bağlı olan ve olmayan alacaklar	Bölgesel yönetimlerden veya yerel yönetimlerden şarta bağlı olan ve olmayan alacaklar	İdari Birimlerden ve Ticari Olmayan Girişimlerden şarta bağlı olan ve olmayan alacaklar	Çok taraflı Olmayan bankalarından şarta bağlı olan ve olmayan alacaklar	Uluslararası kuruluşlardan şarta bağlı olan ve olmayan alacaklar	Bankalar ve aracı kurumlardan şarta bağlı olan ve olmayan alacaklar	Şarta bağlı olan ve olmayan kurumsal alacaklar	Şarta bağlı olan ve olmayan perakende alacaklar	Şarta bağlı olan ve olmayan ipotekliyle teminatlandırılmış alacaklar	Tahsili gecikmiş alacaklar	Kurulca riski yüksek olarak belirlenen alacaklar	İpotek teminatl menkul kıymetler	Menkul kıymetleştirme pozisyonları	Bankalar ve aracı kurumlardan kısa vadeli alacaklar ile kısa vadeli kurumsal alacaklar	Kolektif yatırım kuruluşu niteliğindeki yatırımlar					
Tarım	-	-	-	-	-	-	1,571,832	184,067	166,131	21,342	354	-	-	-	-	-	1,777,392	166,334	1,943,726	
Çiftçilik ve Hayvancılık	-	-	-	-	-	-	1,550,526	174,448	164,850	20,783	330	-	-	-	-	-	1,748,963	161,974	1,910,937	
Ormançılık	-	-	-	-	-	-	2,309	2,536	-	68	-	-	-	-	-	-	4,913	-	4,913	
Balıkçılık	-	-	-	-	-	-	18,997	7,083	1,281	491	24	-	-	-	-	-	23,516	4,360	27,876	
Sanayi	-	9	-	-	-	-	12,036,800	2,827,428	370,712	111,989	12,778	-	-	-	-	-	9,371,030	5,988,686	15,359,716	
Madencilik ve Taşocakçılığı	-	-	-	-	-	-	566,374	177,546	21,210	5,871	364	-	-	-	-	-	481,678	289,687	771,365	
İmalat Sanayi	-	9	-	-	-	-	11,198,494	2,638,231	347,270	105,991	12,388	-	-	-	-	-	8,748,443	5,553,940	14,302,383	
Elektrik, Gaz, Su	-	-	-	-	-	-	271,932	11,651	2,232	127	26	-	-	-	-	-	140,909	145,059	285,968	
İnşaat	-	-	-	-	-	-	2,721,862	491,372	162,217	27,181	5,174	-	-	-	-	-	1,949,717	1,458,089	3,407,806	
Hizmetler	276,134	57,140	4,286	-	-	1,776,244	5,773,975	1,829,638	284,272	73,375	11,710	-	-	-	-	411,167	6,357,492	4,140,449	10,497,941	
Toptan ve Perakende Ticaret	-	6,929	-	-	-	-	2,234,576	599,985	97,573	26,372	2,463	-	-	-	-	-	2,247,326	720,572	2,967,898	
Otel ve Lokanta Hizmetleri	-	-	-	-	-	-	511,091	94,848	48,033	3,330	382	-	-	-	-	-	412,960	244,724	657,684	
Ulaştırma Ve Haberleşme	-	-	-	-	-	-	1,428,006	309,085	44,660	28,925	1,000	-	-	-	-	5	1,155,176	656,505	1,811,681	
Mali Kuruluşlar	276,134	-	-	-	-	1,776,244	211,560	434,649	1,743	1,974	6,457	-	-	-	-	411,162	1,241,904	1,878,019	3,119,923	
Gayrimenkul ve Kira. Hizm.	-	2,500	-	-	-	-	837,008	242,377	61,479	7,678	718	-	-	-	-	-	581,831	569,929	1,151,760	
Serbest Meslek Hizmetleri	-	2,307	4,286	-	-	-	262,603	79,589	17,279	3,029	514	-	-	-	-	-	319,632	49,975	369,607	
Eğitim Hizmetleri	-	1	-	-	-	-	39,030	15,103	2,164	205	45	-	-	-	-	-	54,391	2,157	56,548	
Sağlık ve Sosyal Hizmetler	-	45,403	-	-	-	-	250,101	54,002	11,341	1,862	131	-	-	-	-	-	344,272	18,568	362,840	
Diğer	-	13	-	-	-	-	720,870	3,906,844	1,397,718	121,996	8,063,774	-	-	-	-	2,063,085	15,692,400	582,125	16,274,525	
<b>Toplam</b>	<b>276,134</b>	<b>57,162</b>	<b>4,286</b>	-	-	<b>1,776,469</b>	<b>22,825,339</b>	<b>9,239,349</b>	<b>2,381,050</b>	<b>355,883</b>	<b>8,093,790</b>	-	-	-	-	<b>2,474,252</b>	<b>35,148,031</b>	<b>12,335,683</b>	<b>47,483,714</b>	

(\*) Dövizle endeksli krediler TP kolonunda gösterilmiştir.

(\*\*) Kredi Riski Azaltımı öncesi, krediye dönüşüm oranı sonrası risk tutarları verilmiştir.

**TÜRK EKONOMİ BANKASI ANONİM ŞİRKETİ**  
**1 OCAK – 31 ARALIK 2013 HESAP DÖNEMİNE AİT**  
**KONSOLİDE FİNANSAL TABLOLARA İLİŞKİN AÇIKLAMA VE DİPNOTLAR**  
(Tutarlar aksi belirtilmedikçe Bin Türk Lirası (TL) olarak ifade edilmiştir.)

**II. Kredi Riskine İlişkin Açıklamalar (devamı)**

**Sektörlere veya Karşı Taraflara Göre Risk Profili: (devamı)**

Önceki Dönem	Risk Sınıfları														TP (*)	YP	Toplam		
	Merkezi yönetimlerden veya merkez bankalarından şarta bağlı olan ve olmayan alacaklar	Bölgesel yönetimlerden veya yerel yönetimlerden şarta bağlı olan ve olmayan alacaklar	İdari Birimlerden ve Ticari Olmayan Girişimlerden şarta bağlı olan ve olmayan alacaklar	Çok taraflı kalkınma bankalarından şarta bağlı olan ve olmayan alacaklar	Uluslararası kuruluşlardan şarta bağlı olan ve olmayan alacaklar	Bankalar ve aracı kurumlardan şarta bağlı olan ve olmayan alacaklar	Şarta bağlı olan kurumsal alacaklar	Şarta bağlı olan ve olmayan parakende alacaklar	Şarta bağlı olan ve olmayan gayrimenkul ipoteliyle teminatlan- dırılmış alacaklar	Tahsili gecikmiş alacaklar	Kurucu riski yüksek olarak belirlenen alacaklar	İpotek teminatlı menkul kıymetler	Menkul kıymetleştirme pozisyonları	Bankalar ve aracı kurumlardan olan kısa vadeli alacaklar ile kısa vadeli kurumsal alacaklar				Kolektif yatırım kuruluşu niteliğindeki yatırımlar	Diğer alacaklar
Tarım	-	-	-	-	-	-	525,927	749,020	74,854	9,437	277	-	-	-	-	-	1,172,148	187,367	1,359,515
Çiftçilik ve Hayvancılık	-	-	-	-	-	-	463,177	689,401	69,355	8,824	175	-	-	-	-	-	1,066,633	164,299	1,230,932
Örmanlık	-	-	-	-	-	-	56,744	50,650	4,171	571	83	-	-	-	-	-	90,136	22,083	112,219
Balıkçılık	-	-	-	-	-	-	6,006	8,969	1,328	42	19	-	-	-	-	-	15,379	985	16,364
Sanayi	-	70	-	-	-	-	9,579,276	3,512,412	463,581	108,990	10,620	-	-	-	-	-	7,538,823	6,136,126	13,674,949
Madencilik ve Taşocakçılığı	-	-	-	-	-	-	246,161	198,992	21,642	3,673	270	-	-	-	-	-	324,341	146,397	470,738
İmalat Sanayi	-	70	-	-	-	-	9,188,281	3,296,254	440,358	105,080	10,327	-	-	-	-	-	7,121,595	5,918,775	13,040,370
Elektrik, Gaz, Su	-	-	-	-	-	-	144,834	17,166	1,581	237	23	-	-	-	-	-	92,887	70,954	163,841
İnşaat	-	-	-	-	-	-	1,753,280	563,478	160,740	24,020	5,206	-	-	-	-	-	1,473,920	1,032,804	2,506,724
Hizmetler	76,529	30,224	13,290	-	-	1,500,582	3,318,012	1,906,943	400,924	92,674	9,140	-	-	-	236,426	-	4,672,940	2,911,804	7,584,744
Toptan ve Perakende Ticaret	-	1,845	-	-	-	-	1,202,399	767,667	137,460	21,296	1,901	-	-	-	2,769	-	1,682,864	452,473	2,135,337
Otel ve Lokanta Hizmetleri	-	-	-	-	-	-	347,922	143,785	58,077	3,131	284	-	-	-	-	-	329,191	224,008	553,199
Ulaştırma Ve Haberleşme	-	-	-	-	-	-	796,230	485,749	50,073	26,305	579	-	-	-	-	-	890,908	468,028	1,358,936
Mali Kuruluşlar	76,529	-	-	-	-	1,500,582	301,328	11,552	1,171	27,956	5,409	-	-	-	231,182	-	833,008	1,322,701	2,155,709
Gayrimenkul ve Kira. Hizm.	-	-	-	-	-	-	384,627	274,681	117,044	6,307	390	-	-	-	-	-	393,066	389,983	783,049
Serbest Meslek Hizmetleri	-	-	13,290	-	-	-	117,458	110,210	16,032	5,082	413	-	-	-	308	-	223,917	38,876	262,793
Eğitim Hizmetleri	-	1	-	-	-	-	5,137	21,554	2,933	534	36	-	-	-	1,946	-	31,534	607	32,141
Sağlık ve Sosyal Hizmetler	-	28,378	-	-	-	-	162,911	91,745	18,134	2,063	128	-	-	-	221	-	288,452	15,128	303,580
Diğer	-	-	-	-	-	-	438,663	3,909,052	1,460,483	43,941	3,793,840	-	-	-	-	-	1,435,733	10,805,592	276,120
<b>Toplam</b>	<b>76,529</b>	<b>30,294</b>	<b>13,290</b>	-	-	<b>1,500,582</b>	<b>15,615,158</b>	<b>10,640,905</b>	<b>2,560,582</b>	<b>279,062</b>	<b>3,819,083</b>	-	-	-	-	<b>1,672,159</b>	<b>25,663,423</b>	<b>10,544,221</b>	<b>36,207,644</b>

(\*) Döviz endeksli krediler TP kolonunda gösterilmiştir.

(\*\*) Kredi Riski Azaltımı öncesi, krediye dönüşüm oranı sonrası risk tutarları verilmiştir.

**TÜRK EKONOMİ BANKASI ANONİM ŞİRKETİ**  
**1 OCAK – 31 ARALIK 2013 HESAP DÖNEMİNE AİT**  
**KONSOLİDE FİNANSAL TABLOLARA İLİŞKİN AÇIKLAMA VE DİPNOTLAR**  
(Tutarlar aksi belirtilmedikçe Bin Türk Lirası (TL) olarak ifade edilmiştir.)

**II. Kredi Riskine İlişkin Açıklamalar (devamı)**

**Vade Unsuru Taşıyan Risklerin Kalan Vadelerine Göre Dağılımı:**

Cari Dönem Risk Sınıfları	Vadeye Kalan Süre				
	1 ay	1-3 ay	3-6 ay	6-12 ay	1 yıl üzeri
Merkezi yönetimlerden veya merkez bankalarından şarta bağlı olan ve olmayan alacaklar	147,495	6,835	707	-	121,097
Bölgesel yönetimlerden veya yerel yönetimlerden şarta bağlı olan ve olmayan alacaklar	94	571	28	3,402	52,436
İdari Birimlerden ve Ticari Olmayan Girişimlerden şarta bağlı olan ve olmayan alacaklar	-	-	-	-	-
Çok taraflı kalkınma bankalarından şarta bağlı olan ve olmayan alacaklar	-	-	-	-	-
Uluslararası teşkilatlardan şarta bağlı olan ve olmayan alacaklar	-	-	-	-	-
Bankalar ve aracı kurumlardan şarta bağlı olan ve olmayan alacaklar	631,369	176,298	168,909	255,900	92,224
Şarta bağlı olan ve olmayan kurumsal alacaklar	6,669,947	1,336,392	1,305,465	2,522,080	5,726,034
Şarta bağlı olan ve olmayan perakende alacaklar	3,484,616	308,004	401,824	620,026	3,043,052
Şarta bağlı olan ve olmayan gayrimenkul ipotegiyle teminatlandırılmış alacaklar	328,219	21,986	40,659	84,166	1,861,987
Tahsili gecikmiş alacaklar	-	-	-	-	-
Kurulca riski yüksek olarak belirlenen alacaklar	-	291,255	246,215	383,811	7,140,888
İpotek teminatlı menkul kıymetler	-	-	-	-	-
Menkul kıymetleştirme pozisyonları	-	-	-	-	-
Bankalar ve aracı kurumlardan olan kısa vadeli alacaklar ile kısa vadeli kurumsal alacaklar	-	-	-	-	-
Kolektif yatırım kuruluşu niteliğindeki yatırımlar	-	-	-	-	-
Diğer alacaklar	1,089,487	137,593	102,638	-	161
<b>Genel Toplam</b>	<b>12,351,227</b>	<b>2,278,934</b>	<b>2,266,445</b>	<b>3,869,385</b>	<b>18,037,879</b>

Önceki Dönem Risk Sınıfları	Vadeye Kalan Süre				
	1 ay	1-3 ay	3-6 ay	6-12 ay	1 yıl üzeri
Merkezi yönetimlerden veya merkez bankalarından şarta bağlı olan ve olmayan alacaklar	1,246	-	25,290	-	49,994
Bölgesel yönetimlerden veya yerel yönetimlerden şarta bağlı olan ve olmayan alacaklar	161	335	303	795	28,308
İdari Birimlerden ve Ticari Olmayan Girişimlerden şarta bağlı olan ve olmayan alacaklar	7,775	-	-	-	-
Çok taraflı kalkınma bankalarından şarta bağlı olan ve olmayan alacaklar	-	-	-	-	-
Uluslararası teşkilatlardan şarta bağlı olan ve olmayan alacaklar	-	-	-	-	-
Bankalar ve aracı kurumlardan şarta bağlı olan ve olmayan alacaklar	484,520	59,853	289,790	162,653	66,658
Şarta bağlı olan ve olmayan kurumsal alacaklar	5,056,862	900,864	1,130,162	1,258,772	2,529,352
Şarta bağlı olan ve olmayan perakende alacaklar	4,210,944	348,825	412,364	653,218	3,405,587
Şarta bağlı olan ve olmayan gayrimenkul ipotegiyle teminatlandırılmış alacaklar	467,421	28,686	60,514	83,749	1,865,315
Tahsili gecikmiş alacaklar	-	-	-	-	-
Kurulca riski yüksek olarak belirlenen alacaklar	-	-	-	214,000	3,578,259
İpotek teminatlı menkul kıymetler	-	-	-	-	-
Menkul kıymetleştirme pozisyonları	-	-	-	-	-
Bankalar ve aracı kurumlardan olan kısa vadeli alacaklar ile kısa vadeli kurumsal alacaklar	-	-	-	-	-
Kolektif yatırım kuruluşu niteliğindeki yatırımlar	-	-	-	-	-
Diğer alacaklar	728,013	719	177	-	6
<b>Genel Toplam</b>	<b>10,956,942</b>	<b>1,339,282</b>	<b>1,918,600</b>	<b>2,373,187</b>	<b>11,523,479</b>



**TÜRK EKONOMİ BANKASI ANONİM ŞİRKETİ**  
**1 OCAK – 31 ARALIK 2013 HESAP DÖNEMİNE AİT**  
**KONSOLİDE FİNANSAL TABLOLARA İLİŞKİN AÇIKLAMA VE DİPNOTLAR**  
(Tutarlar aksi belirtilmedikçe Bin Türk Lirası (TL) olarak ifade edilmiştir.)

**II. Kredi Riskine İlişkin Açıklamalar (devamı)**

**Risk sınıflarına ilişkin bilgiler**

Sermaye Yeterliliğinin Ölçülmesine ve Değerlendirilmesine İlişkin Yönetmeliğin 6 ncı maddesinde belirtilen risk sınıflarından olan Merkezi yönetimlerden veya merkez bankalarından alacaklar için Ekonomik İşbirliği ve Kalkınma Örgütü (OECD) tarafından yayımlanan ülke riski sınıflandırması esas alınmaktadır.

Yurtdışında bulunan banka ve aracı kurumlardan olan alacaklara bunların kurulu olduğu ülkenin merkezi yönetiminden alacakları için uygulanandan daha düşük bir risk ağırlığı uygulanmamakla birlikte, derecelendirilmemiş bankalar ve aracı kurumlardan olan kalan vadesi 3 ay ve daha kısa alacaklara %20, kalan vadesi 3 ay ve daha uzun alacaklara %50 risk ağırlığı uygulanmaktadır. Kurumsal alacaklar için, merkezi yönetimden alacaklara uygulanan risk ağırlığı ile %100 risk ağırlığından yüksek olanı uygulanmaktadır.

Ekonomik İşbirliği ve Kalkınma Örgütü (OECD) tarafından yayımlanan ülke riski sınıflandırmasını esas alan, kredi kalitesi kademesi ve risk ağırlıkları eşleştirmesi aşağıdaki tabloda gösterilmiştir:

OECD Kredi Kalitesi Kademesi	Merkezi Yönetimlerden veya Merkez Bankalarından Alacaklar	Bankalardan ve Aracı Kurumlardan Alacaklar		Kurumsal Alacaklar
		Kalan vadesi 3 aydan küçük alacaklar	Kalan vadesi 3 aydan büyük alacaklar	
0	%0	%20	%50	%100
1	%0	%20	%50	%100
2	%20	%20	%50	%100
3	%50	%50	%50	%100
4	%100	%100	%100	%100
5	%100	%100	%100	%100
6	%100	%100	%100	%100
7	%150	%150	%150	%150

**Risk Ağırlığına Göre Risk Tutarları:**

Cari Dönem											
Risk Ağırlığı	0%	10%	20%	50%	75%	100%	150%	200%	250%	1250%	Özkaynaklardan İndirilenler
Kredi Riski Azaltımı Öncesi Tutar	11,510,997	-	1,479,524	5,883,348	12,319,132	27,428,614	1,285,413	2,775,002	40,018	-	561,590
Kredi Riski Azaltımı Sonrası Tutar	11,510,997	-	1,469,146	5,781,317	12,092,627	26,231,467	1,284,863	2,775,002	40,018	-	561,590
Önceki Dönem											
Risk Ağırlığı	0%	10%	20%	50%	75%	100%	150%	200%	250%	1250%	Özkaynaklardan İndirilenler
Kredi Riski Azaltımı Öncesi Tutar	8,860,224	-	1,627,238	5,435,599	14,436,516	18,501,620	887,501	1,252,069	-	-	503,280
Kredi Riski Azaltımı Sonrası Tutar	8,860,224	-	1,622,724	5,410,014	14,124,245	17,713,230	887,502	1,252,069	-	-	503,280

**TÜRK EKONOMİ BANKASI ANONİM ŞİRKETİ**  
**1 OCAK – 31 ARALIK 2013 HESAP DÖNEMİNE AİT**  
**KONSOLİDE FİNANSAL TABLOLARA İLİŞKİN AÇIKLAMA VE DİPNOTLAR**  
(Tutarlar aksi belirtilmedikçe Bin Türk Lirası (TL) olarak ifade edilmiştir.)

**II. Kredi Riskine İlişkin Açıklamalar (devamı)**

**Önemli Sektörlere veya Karşı Taraf Türüne Göre Muhtelif Bilgiler**

Cari Dönem Önemli Sektörler / Karşı Taraflar	Krediler		Değer Ayarlamaları	Karşılıklar
	Değer Kaybına Uğramış	Tahsili Gecikmiş		
Tarım	48,380	126,551	5,494	28,206
Çiftçilik ve Hayvancılık	47,639	120,715	5,241	27,917
Ormancılık	-	4,494	195	-
Balıkçılık	741	1,342	58	289
Sanayi	335,737	384,349	16,662	224,156
Madencilik ve Taş ocakçılığı	19,254	28,606	1,242	14,635
İmalat Sanayi	308,641	355,111	15,393	201,770
Elektrik, Gaz, Su	7,842	632	27	7,751
İnşaat	54,568	85,179	3,698	27,918
Hizmetler	205,316	333,335	14,472	132,783
Toptan ve Perakende Ticaret	65,600	99,021	4,299	42,067
Otel ve Lokanta Hizmetleri	24,966	35,631	1,547	21,426
Ulaştırma Ve Haberleşme	75,593	96,728	4,199	47,017
Mali Kuruluşlar	614	2,339	102	477
Gayrimenkul ve Kira. Hizm.	16,052	39,239	1,704	8,270
Serbest Meslek Hizmetleri	16,213	38,610	1,676	10,085
Eğitim Hizmetleri	849	3,512	152	530
Sağlık ve Sosyal Hizmetler	5,429	18,255	793	2,911
Diğer	296,713	632,256	27,448	185,778
<b>Toplam</b>	<b>940,714</b>	<b>1,561,670</b>	<b>67,774</b>	<b>598,841</b>

Önceki Dönem Önemli Sektörler / Karşı Taraflar	Krediler		Değer Ayarlamaları	Karşılıklar
	Değer Kaybına Uğramış	Tahsili Gecikmiş		
Tarım	21,378	86,719	1,587	12,121
Çiftçilik ve Hayvancılık	-	-	-	-
Ormancılık	21,146	85,378	1,562	11,937
Balıkçılık	232	1,341	25	184
Sanayi	297,839	356,163	6,513	204,366
Madencilik ve taş ocakçılığı	70,927	1,710	31	70,433
İmalat Sanayi	223,683	349,234	6,387	132,394
Elektrik, Gaz, Su	3,229	5,219	95	1,539
İnşaat	58,688	72,493	1,326	39,129
Hizmetler	146,721	297,269	5,395	83,790
Toptan ve Perakende Ticaret	48,863	81,970	1,499	28,235
Otel ve Lokanta Hizmetleri	5,949	22,415	410	2,707
Ulaştırma Ve Haberleşme	57,115	69,810	1,235	32,720
Mali Kuruluşlar	1,216	21,283	389	868
Gayrimenkul ve Kira. Hizm.	12,153	27,721	507	6,040
Serbest Meslek Hizmetleri	-	-	-	-
Eğitim Hizmetleri	954	4,647	85	529
Sağlık ve Sosyal Hizmetler	20,471	69,423	1,270	12,691
Diğer	190,271	508,912	9,308	108,094
<b>Toplam</b>	<b>714,897</b>	<b>1,321,556</b>	<b>24,129</b>	<b>447,500</b>

**TÜRK EKONOMİ BANKASI ANONİM ŞİRKETİ**  
**1 OCAK – 31 ARALIK 2013 HESAP DÖNEMİNE AİT**  
**KONSOLİDE FİNANSAL TABLOLARA İLİŞKİN AÇIKLAMA VE DİPNOTLAR**  
 (Tutarlar aksi belirtilmedikçe Bin Türk Lirası (TL) olarak ifade edilmiştir.)

**II. Kredi Riskine İlişkin Açıklamalar (devamı)**

**Değer Ayarlamaları ve Kredi Karşılıkları Değişimine İlişkin Bilgiler**

	31.12.2012	Dönem İçinde		Aktiften	Diğer	31.12.2013
	Bakiyesi	Ayrılan Karşılık	Karşılık	Silinenler	Ayarlamalar*	Bakiyesi
		Tutarları	İptalleri			
Özel Karşılıklar	447,500	371,237	(110,202)	(118,939)	9,245	598,841
Genel Karşılıklar	419,436	229,305	(97,152)	-	3,018	554,607

(\*) Kur farklarına, faaliyet birleşmelerine, devralma işlemlerine ve bağlı ortaklıkların elden çıkartılmasına göre belirlenenler.

	31.12.2011	Dönem İçinde		Aktiften	Diğer	31.12.2012
	Bakiyesi	Ayrılan Karşılık	Karşılık	Silinenler	Ayarlamalar*	Bakiyesi
		Tutarları	İptalleri			
Özel Karşılıklar	541,076	307,601	(94,380)	-	(306,797)	447,500
Genel Karşılıklar	273,409	219,221	(73,034)	-	(160)	419,436

(\*) Kur farklarına, faaliyet birleşmelerine, devralma işlemlerine ve bağlı ortaklıkların elden çıkartılmasına göre belirlenenler.

**III. Konsolide Piyasa Riskine İlişkin Açıklamalar**

Grup'un risk yönetimi alanındaki faaliyetleri "Bankaların İç Sistemleri Hakkında Yönetmelik" ve "Bankaların Sermaye Yeterliliğinin Ölçülmesine ve Değerlendirilmesine İlişkin Yönetmelik" ile uyumlu şekilde Ana Ortaklık Banka Yönetim Kurulu'nun sorumluluğunda yürütülmektedir.

Ana Ortaklık Banka Yönetim Kurulu taşıdığı temel riskleri göz önünde bulundurarak bu risklere ilişkin limitleri belirlemekte ve söz konusu limitleri piyasa koşulları ve Ana Ortaklık Banka stratejileri doğrultusunda dönemsel olarak revize etmektedir. Ayrıca Ana Ortaklık Banka Yönetim Kurulu, risk yönetimi bölümü ile üst düzey yönetimin, Ana Ortaklık Banka'nın maruz kaldığı çeşitli riskleri tanımlama, ölçme, kontrol etme ve yönetme hususlarında gerekli tedbirleri almalarını sağlamıştır.

Bilanço içi ve bilanço dışı hesaplarda Ana Ortaklık Banka tarafından tutulan pozisyonların finansal piyasalardaki dalgalanmalarından kaynaklanan faiz ve kur riskleri ölçülmekte, sermaye yükümlülüğünün hesaplanmasında aşağıdaki tabloda yer verilen standart metot ile hesaplanan riske maruz değer dikkate alınmaktadır. Standart metot dışında içsel model kullanılarak hesaplanan piyasa riski değeri (Riske Maruz Değer), senaryo analizi ve stres testleri kullanılarak desteklenmekte olup, tarihsel simülasyon yöntemi ile günlük olarak hesaplanmakta ve üst yönetime raporlanmaktadır.

a) i) Piyasa Riskine İlişkin Bilgiler:

	Konsolide	Ana Ortaklık Banka
(I) Genel Piyasa Riski İçin Hesaplanan Sermaye Yükümlülüğü - Standart Metot	18,251	18,163
(II) Spesifik Risk İçin Hesaplanan Sermaye Yükümlülüğü - Standart Metot	981	884
Menkul kıymetleştirme Pozisyonlarına İlişkin Spesifik Risk İçin Gerekli Sermaye Yükümlülüğü- Standart Metot	-	-
(III) Kur Riski İçin Hesaplanan Sermaye Yükümlülüğü - Standart Metot	24,918	5,977
(IV) Emtia Riski İçin Hesaplanan Sermaye Yükümlülüğü - Standart Metot	-	-
(V) Takas Riski İçin Hesaplanan Sermaye Yükümlülüğü - Standart Metot	-	-
(VI) Opsiyonlardan Kaynaklanan Piyasa Riski İçin Hesaplanan Sermaye Yükümlülüğü - Standart Metot	831	831
(VII) Karşı Taraf Kredi Riski İçin Hesaplanan Sermaye Yükümlülüğü - Standart Metot	43,418	43,385
(VIII) Risk Ölçüm Modeli Kullanan Bankalarda Piyasa Riski İçin Hesaplanan Sermaye Yükümlülüğü	-	-
(IX) Piyasa Riski İçin Hesaplanan Toplam Sermaye Yükümlülüğü (I+II+III+IV+V+VI+VII)	88,399	69,240
<b>(X) Piyasa Riskine Esas Tutar (12.5 x VIII) ya da (12.5 x IX)</b>	<b>1,104,988</b>	<b>865,500</b>

**TÜRK EKONOMİ BANKASI ANONİM ŞİRKETİ**  
**1 OCAK – 31 ARALIK 2013 HESAP DÖNEMİNE AİT**  
**KONSOLİDE FİNANSAL TABLOLARA İLİŞKİN AÇIKLAMA VE DİPNOTLAR**  
(Tutarlar aksi belirtilmedikçe Bin Türk Lirası (TL) olarak ifade edilmiştir.)

**III. Konsolide Piyasa Riskine İlişkin Açıklamalar: (devamı)**

ii) Dönem içerisinde ay sonları itibarıyla hesaplanan piyasa riskine ilişkin ortalama piyasa riski tablosu:

	Cari Dönem			Önceki Dönem		
	Ortalama	En Yüksek	En Düşük	Ortalama	En Yüksek	En Düşük
Faiz Oranı Riski	19,888	25,390	15,878	23,037	33,106	14,463
Hisse Senedi Riski	-	-	-	1,942	3,899	-
Kur Riski	20,013	24,918	13,432	20,813	22,812	18,594
Emtia Riski	-	-	-	-	-	-
Takas Riski	-	-	-	-	-	-
Opsiyon Riski	1,204	1,942	831	307	671	2
Karşı Taraf Kredi Riski	35,775	44,338	17,887	15,986	18,574	13,398
<b>Toplam Riske Maruz Değer (*)</b>	<b>960,993</b>	<b>1,140,132</b>	<b>700,325</b>	<b>583,063</b>	<b>829,300</b>	<b>328,400</b>

(\*) "Toplam Riske Maruz Değer", piyasa riskleri için hesaplanan sermaye yükümlülükleri toplamının 12.5 ile çarpılması suretiyle hesaplanmıştır.

b) Karşı taraf kredi riskine ilişkin bilgiler:

Türev işlem yapmak isteyen müşterilerin limit talepleri, ilgili iş koluna göre farklı kredi komitelerinde değerlendirilir. Kredi komitesi tarafından onaylanan limit tutarları risk ağırlıklı limitlerdir. Risk ağırlıklı limitler kapsamında takip edilecek risk tutarı hesaplanırken, işlemin nominal tutarına; işlemin vadesine, tipine, para birimine, yapılış amacına göre değişen ve her bir risk faktörünün tarihsel hareketliliği üzerine kurulan oranlarla çarpılır. Güncellemeler, piyasalarda yüksek dalgalanmaların sıklıkla yaşandığı zamanlar haricinde genellikle yıllık bazda yapılır. Diğer bir deyişle, piyasalarda yüksek dalgalanmalar olması durumunda, mevcut tablolar risk hesaplamalarını yeterli bir şekilde karşılamıyorsa, tüm tablolar yıllık süreyi beklemeden tekrar gözden geçirilir.

Tablo hesaplamalarında, farklı tarihsel zaman periyotları göz önüne alınarak analizler düzenlenir. Veri seti içine geçmişte yüksek dalgalanma olan bir periyot var ise, geçmişte yüksek dalgalanmaların olduğu periyotta ve sonuçlarda alınan tarihsel dönem kritik olabilmektedir. Ayrıca, tarihsel dalgalanmalarda, benzer çalışma kastedilen bir veri için de ayrıca düzenlenmektedir. Süreçte, BNPP tarafından sağlanan referanslar da ayrıca göz önüne alınmaktadır. En sonunda, tüm sonuçlar önce iş kolları, sonrasında da Piyasa Riski Komitesinde tartışılır. Son karar Risk Politikası Komitesi tarafından alınır ve alternatiflerin arasından biri seçilerek uygulamaya alınır.

Türev ürün müşterisi işlemi yapılış amacına göre ikiye ayrılmaktadır. Bu ayrışma sırasında müşteri, yapmış olduğu farklı işlemlerle değerlendirilmeyip, hangi gruba girdiği müşteri özelinde tüm işlemlerini kapsayacak şekilde karar verilir. İlgili Krediler Bölümü, müşterinin Alım/Satım Amaçlı Türev Limiti ya da Korunma Amaçlı Türev Limiti kapsamında değerlendirileceğine karar verir.

Prensipte, tüm bireysel müşteriler, alım/satım amaçlı olarak değerlendirilmekte ve %100 nakit ve benzeri teminatla çalışılmaktadır. Ticari ve Kurumsal müşteriler ise firma bazında değerlendirilerek alınan karar neticesinde farklı teminat koşullarıyla çalışılmaktadır. Müşteriler ile belirlenen teminat şartlarına göre günlük bazda riskler takip edilmekte, içsel olarak belirlenen kurallar çerçevesinde gerekli görülen durumlarda ek teminat talepleri yapılmaktadır.

Bankalar ile gerçekleştirilen türev işlemlerde ise karşı kurumdan ISDA, CSA ve GMRA anlaşmaları talep edilmektedir. Prensipte olarak bu anlaşmaların imzalanmadığı bankalarla türev işlemler gerçekleştirilmemektedir. Sözleşme şartları dikkate alınarak türev işlem gerçekleştirilen bankalar ile günlük bazda teminat yönetimi gerçekleştirilmektedir. Bu şekilde olası karşı taraf riski minimize edilmektedir.

Açık olan tüm türev işlemleri piyasa verileri kullanılarak günlük olarak değerlendirilmekte ve oluşan evalüasyon tutarları sisteme yüklenmektedir. Yeni bir işlem yapıldığında ilgili risk ağırlıkları ile hesaplanan risk tutarı sisteme otomatik olarak yansımaktadır. Diğer bir deyişle yapılan tüm türev işlemlerine ilişkin karşı taraf riski bankacılık sistemi üzerinden takip edilmektedir. Bu çerçevede müşteri işlemleri için gerekli teminat tutarı, işlemin evalüasyon tutarı ve risk ağırlıklı nominal tutarı, teminat şartı ve Banka tarafından belirlenen limit takip kuralları dikkate alınarak günlük olarak takip edilir.

**TÜRK EKONOMİ BANKASI ANONİM ŞİRKETİ**  
**1 OCAK – 31 ARALIK 2013 HESAP DÖNEMİNE AİT**  
**KONSOLİDE FİNANSAL TABLOLARA İLİŞKİN AÇIKLAMA VE DİPNOTLAR**  
(Tutarlar aksi belirtilmedikçe Bin Türk Lirası (TL) olarak ifade edilmiştir.)

**III. Konsolide Piyasa Riskine İlişkin Açıklamalar: (devamı)**

- b) Karşı taraf kredi riskine ilişkin bilgiler: (devamı)

Yapılan işlemlerin işlem bazında sermaye tüketiminin ne kadar olacağını öngörülebilmesi amacıyla simülasyonlar yapılmaktadır. Türev işlem gerçekleştirilen müşteri ve bankaların ratingleri ve Basel II portföyleri her ay tekrar güncellenmekte, tüm bunlar sermaye gereksinimi hesaplamasında ve teminat koşullarının değerlendirilmesinde dikkate alınmaktadır.

**Karşı Taraf Riskine İlişkin Nicel Bilgiler**

	<b>Alım/Satım Hesapları</b>	<b>Bankacılık Hesapları</b>	<b>Toplam</b>
Faiz Oranına Dayalı Sözleşmeler	14,615	7,120	21,735
Döviz Kuruna Dayalı Sözleşmeler	226,101	38,882	264,983
Emtiaya Dayalı Sözleşmeler	-	-	-
Hisse Senedine Dayalı Sözleşmeler	-	-	-
Diğer	-	-	-
Pozitif Gerçeğe Uygun Brüt Değer	577,213	178,369	755,582
Netleştirilmenin Faydaları	-	-	-
Netleştirilmiş Cari Risk Tutarı	-	-	-
Tutulmuş Teminatlar	-	-	-
Türevlere İlişkin Net Pozisyon	817,929	224,371	1,042,300

- c) Sermaye gereksinimi BDDK tarafından izin verilen bir risk ölçüm modeli ile hesaplanmamaktadır.

**IV. Operasyonel Riske İlişkin Açıklamalar**

- a) Operasyonel risk hesaplamasında temel gösterge yöntemi kullanılmaktadır. Piyasa riski ölçümleri aylık olarak yapılmaktadır.
- b) Temel gösterge yönteminin kullanılması durumunda aşağıdaki tabloda yer alan bilgiler:

	<b>31.12.2010</b>	<b>31.12.2011</b>	<b>31.12.2012</b>	<b>Toplam/Pozitif BG yılı sayısı</b>	<b>Oran (%)</b>	<b>Toplam</b>
Brüt gelir	2,071,801	1,805,354	2,510,493	2,129,216	15	319,382
Operasyonel Riske Esas Tutar (Toplam*12,5)						3,992,275

	<b>31.12.2009</b>	<b>31.12.2010</b>	<b>31.12.2011</b>	<b>Toplam/Pozitif BG yılı sayısı</b>	<b>Oran (%)</b>	<b>Toplam</b>
Brüt gelir	1,952,490	2,071,801	1,805,354	1,943,215	15	291,482
Operasyonel Riske Esas Tutar (Toplam*12,5)						3,643,525

- c) Grup standart metod kullanmamaktadır.
- d) Grup standart yöntemde alternatif uygulama kullanmamaktadır.

**TÜRK EKONOMİ BANKASI ANONİM ŞİRKETİ**  
**1 OCAK – 31 ARALIK 2013 HESAP DÖNEMİNE AİT**  
**KONSOLİDE FİNANSAL TABLOLARA İLİŞKİN AÇIKLAMA VE DİPNOTLAR**  
(Tutarlar aksi belirtilmedikçe Bin Türk Lirası (TL) olarak ifade edilmiştir.)

**V. Konsolide Kur Riskine İlişkin Açıklamalar**

Kur riski; döviz kurlarında meydana gelebilecek değişiklikler nedeniyle Grup'un maruz kalabilecekleri zarar olasılığını ifade etmektedir. Kur riskine esas sermaye yükümlülüğü hesaplanırken Grup'un, tüm döviz varlıkları, yükümlülükleri ve vadeli döviz işlemleri göz önünde bulundurulmakta, standart metot ile riske maruz değer hesaplanmaktadır.

Ana Ortaklık Banka Yönetim Kurulu'nun belirlediği pozisyon limitleri günlük olarak izlenmekte, Ana Ortaklık Banka'nın yabancı para işlemlerde oluşması muhtemel değer değişiklikleri de ayrıca gözlenmektedir.

Grup'un risk yönetimi stratejisinin bir unsuru olarak yabancı para cinsinden her türlü borçlanmalar türev araçları ile kur riskine karşı korunmaktadır.

Banka Aktif Pasif Yönetimi ve Hazine Grubu Ana Ortaklık Banka'nın Yönetim Kurulu'nca onaylanan limitler çerçevesinde, yurtiçi ve yurtdışı piyasalarda oluşabilecek Türk Parası veya yabancı para fiyat, likidite ve karşılanabilirlik risklerinin yönetimi ile sorumludur. Para piyasalarında oluşan risklerin ve bu riskleri yaratan işlemlerin kontrolü günlük olarak yapılmakta ve haftalık olarak Banka Aktif-Pasif Komitesi'ne raporlanmaktadır.

Grup, 31 Aralık 2013 tarihi itibarıyla, 2,227,237 TL'si bilanço açık pozisyonundan (31 Aralık 2012: 2,059,808 TL açık pozisyon) ve 2,956,845 TL'si nazım hesap kapalı pozisyonundan (31 Aralık 2012: 2,647,608 TL kapalı pozisyon) oluşmak üzere 729,608 TL net kapalı yabancı para pozisyonu (31 Aralık 2012: 587,800 TL net kapalı) taşımaktadır.

Ana Ortaklık Banka'nın 31 Aralık 2013 tarihi ile bu tarihten geriye doğru son beş iş günü kamuya duyurulan belli başlı tam TL cari döviz alış kurları:

	24.12.2013	25.12.2013	26.12.2013	27.12.2013	30.12.2013	31.12.2013
USD	2.0744	2.076	2.1122	2.1506	2.1189	2.1297
JPY	0.0199	0.0199	0.0202	0.0205	0.0202	0.0203
EURO	2.8341	2.8416	2.891	2.9684	2.9265	2.9346

Ana Ortaklık Banka'nın belli başlı cari döviz alış kurlarının 31 Aralık 2013 tarihinden geriye doğru son otuz günlük basit aritmetik ortalama değerleri:

	Aylık Ortalama Döviz Alış Kuru
USD	2,0621
JPY	0,0199
EURO	2,8267

**Kur riskine duyarlılık:**

Grup büyük ölçüde EURO ve USD cinsinden kur riskine maruz kalmaktadır.

Aşağıdaki tablo Grup'un USD ve EURO kurlarındaki 10'luk değişime olan duyarlılığını göstermektedir. Kullanılan %10'luk oran, kur riskinin üst düzey yönetime Banka içinde raporlanması sırasında kullanılan oran olup, söz konusu oran yönetimin döviz kurlarında beklediği olası değişikliği ifade etmektedir. USD'nin ve EURO'nun TL karşısında %10'luk değer kaybı kar ve özkaynak tutarlarını kısa pozisyon olması durumunda pozitif yönde, uzun pozisyon olması durumunda negatif yönde etkilemektedir.

	Döviz kurundaki % değişim	Kar / zarar üzerindeki etki		Özkaynak üzerindeki etki (*)	
		31 Aralık 2013	31 Aralık 2012	31 Aralık 2013	31 Aralık 2012
USD	10 artış	13,286	18,779	60	401
USD	10 azalış	(13,286)	(18,779)	(60)	(401)
EURO	10 artış	82,628	39,794	127	223
EURO	10 azalış	(82,628)	(39,794)	(127)	(223)

(\*) Özkaynak üzerindeki etki; döviz kurlarındaki değişimin gelir tablosunda yarattığı etkiyi içermemektedir.

Grup'un döviz kurlarındaki değişime duyarlılığı cari dönem içerisinde kayda değer bir değişiklik göstermemiştir. Piyasa beklentileri doğrultusunda pozisyon açılması veya kapatılması dönem döviz kurlarındaki değişime duyarlılığı artırabilmektedir.

**TÜRK EKONOMİ BANKASI ANONİM ŞİRKETİ**  
**1 OCAK – 31 ARALIK 2013 HESAP DÖNEMİNE AİT**  
**KONSOLİDE FİNANSAL TABLOLARA İLİŞKİN AÇIKLAMA VE DİPNOTLAR**  
(Tutarlar aksi belirtilmedikçe Bin Türk Lirası (TL) olarak ifade edilmiştir.)

**V. Konsolide Kur Riskine İlişkin Açıklamalar (devamı)**

**Grup'un kur riskine ilişkin bilgiler:**

<b>Cari Dönem</b>	<b>EURO</b>	<b>USD</b>	<b>DİĞER YP</b>	<b>TOPLAM</b>
<b>Varlıklar</b>				
Nakit Değerler (Kasa, Efektif Deposu, Yoldaki Paralar, Satın Alınan Çekler) ve TC Merkez Bankası Bankalar	2,813,895	2,435,949	929,469	6,179,313
Gerçeğe Uygun Değer Farkı Kar veya Zarara Yansıtılan Finansal Varlıklar (****)	104,987	156,958	118,025	379,970
Para Piyasalarından Alacaklar	29,053	23,054	419	52,526
Satılmaya Hazır Finansal Varlıklar	-	-	-	-
Krediler (**)	92,866	42,043	6,149	141,058
İştirak, Bağlı Ortaklık ve Birlikte Kontrol Edilen Ortaklıklar (İş ortaklıkları)	3,981,765	5,910,803	848,875	10,741,443
Vadeye Kadar Elde Tutulacak Yatırımlar	-	-	-	-
Riskten Korunma Amaçlı Türev Finansal Varlıklar	-	63	-	63
Maddi Duran Varlıklar	9,609	-	-	9,609
Maddi Olmayan Duran Varlıklar	1,332	-	-	1,332
Diğer Varlıklar (***)	426,204	204,407	18,066	648,677
<b>Toplam Varlıklar</b>	<b>7,459,711</b>	<b>8,773,277</b>	<b>1,921,003</b>	<b>18,153,991</b>
<b>Yükümlülükler</b>				
Bankalar Mevduatı	61,508	141,287	91,178	293,973
Döviz Tevdiat Hesabı (*)	3,972,878	6,200,150	1,047,199	11,220,227
Para Piyasalarına Borçlar	-	-	-	-
Diğer Mali Kuruluşlar. Sağl. Fonlar (***)	5,308,100	2,534,368	853,255	8,695,723
İhraç Edilen Menkul Değerler	-	-	-	-
Muhtelif Borçlar	36,143	116,617	3,001	155,761
Riskten Korunma Amaçlı Türev Finansal Borçlar	-	-	-	-
Diğer Yükümlülükler (***)	9,878	4,707	959	15,544
<b>Toplam Yükümlülükler</b>	<b>9,388,507</b>	<b>8,997,129</b>	<b>1,995,592</b>	<b>20,381,228</b>
<b>Net Bilanço Pozisyonu</b>	<b>(1,928,796)</b>	<b>(223,852)</b>	<b>(74,589)</b>	<b>(2,227,237)</b>
<b>Net Nazım Hesap Pozisyonu</b>	<b>2,755,072</b>	<b>90,997</b>	<b>110,776</b>	<b>2,956,845</b>
Türev Finansal Araçlardan Alacaklar (****)	7,158,689	11,900,978	616,803	19,676,470
Türev Finansal Araçlardan Borçlar (****)	4,403,617	11,809,981	506,027	16,719,625
Gayrinakdi Krediler (*****)	3,090,581	3,703,730	149,050	6,943,361
<b>Önceki Dönem</b>				
Toplam Varlıklar	5,368,646	6,193,496	1,682,811	13,244,953
Toplam Yükümlülükler	6,889,251	6,813,557	1,601,953	15,304,761
Net Bilanço Pozisyonu	(1,520,605)	(620,061)	80,858	(2,059,808)
Net Nazım Hesap Pozisyonu	1,928,082	782,648	(63,122)	2,647,608
Türev Finansal Araçlardan Alacaklar	5,079,363	8,921,226	867,544	14,868,133
Türev Finansal Araçlardan Borçlar	3,151,281	8,138,578	930,666	12,220,525
Gayrinakdi Krediler(*****)	3,018,025	3,275,566	164,051	6,457,642

(\*) Döviz tevdiat hesapları 671,360 TL (31 Aralık 2012: 798,011 TL) tutarında kıymetli maden depo hesaplarını da içermektedir.

(\*\*) Krediler, 2,508,336 TL (31 Aralık 2012: 1,907,927 TL) tutarında dövize endeksli kredi hesaplarını içermektedir.

(\*\*\*) 23,715 TL (31 Aralık 2012: 27,259 TL) dövize endeksli faktoring alacakları diğer varlıklar satırına eklenirken, 39,826 TL (31 Aralık 2012: 53,288 TL) türev finansal işlem reeskont giderleri, 14,983 TL (31 Aralık 2012: 12,286 TL) genel kredi karşılığı diğer yükümlülükler satırından düşülmüştür. 931 TL (31 Aralık 2012: 150 TL) dövize endeksli faktoring borçları diğer yükümlülükler satırına eklenmiştir.

(\*\*\*\*) Türev finansal araçlardan alacaklar satırına 626,064 TL (31 Aralık 2012: 654,449 TL), türev finansal araçlardan borçlar satırına da 549,644 TL (31 Aralık 2012: 431,360 TL) tutarlarında vadeli aktif değer ve menkul değerler alım-satım taahhütleri eklenmiştir.

(\*\*\*\*\*) 32,146 TL (31 Aralık 2012: 55,161 TL) türev finansal işlem reeskont geliri Gerçeğe Uygun Değer Farkı Kar veya Zarara Yansıtılan Finansal Varlıklar satırından düşülmüştür.

(\*\*\*\*\*) Net bilanço dışı pozisyona etkisi bulunmamaktadır.

**TÜRK EKONOMİ BANKASI ANONİM ŞİRKETİ**  
**1 OCAK – 31 ARALIK 2013 HESAP DÖNEMİNE AİT**  
**KONSOLİDE FİNANSAL TABLOLARA İLİŞKİN AÇIKLAMA VE DİPNOTLAR**  
(Tutarlar aksi belirtilmedikçe Bin Türk Lirası (TL) olarak ifade edilmiştir.)

**VI. Konsolide Faiz Oranı Riskine İlişkin Açıklamalar**

Faiz oranı riski, faiz oranlarındaki hareketler nedeniyle Ana Ortaklık Banka'nın pozisyon durumuna bağlı olarak maruz kalabileceği zarar olasılığını ifade etmekte olup, Aktif-Pasif Komitesi tarafından yönetilmektedir. Faiz oranı riskinde, varlıkların, yükümlülüklerin ve bilanço dışı kalemlerin faize duyarlılığı standart metod ile hesaplanmakta ve piyasa riski içinde sermaye yükümlülüğü rakamına dahil edilmektedir.

Faiz oranlarındaki dalgalanmaların yaratacağı etkilerden korunmak risk yönetimi bölümünün birinci önceliğidir. Bu çerçevede durasyon, vade ve duyarlılık analizi, Risk Yönetimi Bölümü tarafından hesaplanarak gerek Likidite Riski gerekse Aktif-Pasif Komitesi'ne sunulmaktadır.

Grup'un bütçe beklentilerindeki makro ekonomik göstere tahminlerine göre faiz gelirlerine ilişkin simülasyonlar yapılmaktadır.

Ana Ortaklık Banka yönetimi günlük olarak piyasadaki faiz oranlarını da takip ederek gerektiğinde Ana Ortaklık Banka'nın faiz oranlarını değiştirebilmektedir.

Grup limitler dahilinde faiz oranı riski taşıdığından önemli derecede bir faiz oranı riski yaşaması beklenmemektedir.

**Varlıkların, yükümlülüklerin ve nazım hesap kalemlerin faize duyarlılığı (Yeniden fiyatlandırmaya kalan süreler itibarıyla):**

	1 Aya Kadar	1-3 Ay	3-12 Ay	1-5 Yıl	5 Yıl ve Üzeri	Faizsiz	Toplam
<b>Cari Dönem Sonu</b>							
<b>Varlıklar</b>							
Nakit Değerler (Kasa, Efektif Deposu, Yoldaki Paralar, Satın Alınan Çekler) ve TC Merkez Bankası	-	-	-	-	-	6,811,612	6,811,612
Bankalar	207,353	4,047	2,044	-	-	247,141	460,585
Gerçeğe Uygun Değer Farkı Kâr veya Zarara Yansıtılan Finansal Varlıklar	15,286	81,605	535,463	61,032	16,084	674,647	1,384,117
Para Piyasalarından Alacaklar	245	-	-	-	-	-	245
Satılmaya Hazır Finansal Varlıklar	501,840	1,088,923	1,089,614	1,626,144	81,349	21,015	4,408,885
Verilen Krediler (*)	12,646,061	2,282,817	7,017,871	13,181,229	4,139,381	375,989	39,643,348
Factoring Alacakları	643,004	336,654	107,479	-	-	5,550	1,092,687
Finansal Kiralama Alacakları	-	-	-	-	-	-	-
Vadeye Kadar Elde Tutulan Yatırımlar	28,988	80,163	183,805	-	-	-	292,956
Diğer Varlıklar	833	1,948	21,653	29,459	3,252	2,052,676	2,109,821
<b>Toplam Varlıklar</b>	<b>14,043,610</b>	<b>3,876,157</b>	<b>8,957,929</b>	<b>14,897,864</b>	<b>4,240,066</b>	<b>10,188,630</b>	<b>56,204,256</b>
<b>Yükümlülükler</b>							
Bankalar Mevduatı	1,491,958	28,478	8,182	-	-	106,954	1,635,572
Diğer Mevduat	20,486,895	7,390,861	569,996	146,230	307	5,303,285	33,897,574
Para Piyasalarına Borçlar	1,083,153	-	-	-	-	-	1,083,153
Muhtelif Borçlar	-	-	-	-	-	1,122,712	1,122,712
İhraç Edilen Menkul Değerler	-	278,005	432,271	-	-	-	710,276
Diğer Mali Kuruluşlar, Sağl. Fonlar	2,017,071	3,377,011	4,084,836	164,800	117,152	-	9,760,870
Factoring Borçları	-	-	-	-	-	8,012	8,012
Diğer Yükümlülükler	17,542	17,439	41,917	42,180	3,301	7,863,708	7,986,087
<b>Toplam Yükümlülükler</b>	<b>25,096,619</b>	<b>11,091,794</b>	<b>5,137,202</b>	<b>353,210</b>	<b>120,760</b>	<b>14,404,671</b>	<b>56,204,256</b>
Bilançodaki Uzun Pozisyon	-	-	3,820,727	14,544,654	4,119,306	-	22,484,687
Bilançodaki Kısa Pozisyon	(11,053,009)	(7,215,637)	-	-	-	(4,216,041)	(22,484,687)
Nazım Hesaplardaki Uzun Pozisyon	641,617	2,625,354	-	-	-	-	3,266,971
Nazım Hesaplardaki Kısa Pozisyon	-	-	(1,811,144)	(1,164,705)	(158,017)	-	(3,133,866)
<b>Toplam Pozisyon</b>	<b>(10,411,392)</b>	<b>(4,590,283)</b>	<b>2,009,583</b>	<b>13,379,949</b>	<b>3,961,289</b>	<b>(4,216,041)</b>	<b>133,105</b>

(\*) Ana Ortaklık Banka'ya ait 6,850,037 TL tutarındaki rotatif krediler "1 Aya Kadar" vade dilimi içerisinde, riskten korunma konusu kredilerin gerçeğe uygun değerlerindeki değişimlerinden dolayı oluşan 3,404 TL tutarındaki gelir reeskontu ise "1-5 Yıl" vade dilimi içerisinde gösterilmiştir.

Faizsiz kolonunda yer alan diğer varlıklar satırı, 332,957 TL tutarında maddi duran varlıkları, 476,824 TL tutarında maddi olmayan duran varlıkları, 83,217 TL tutarında elden çıkarılacak menkulleri, 5 TL tutarında mali olmayan birlikte kontrol edilen ortaklıkları, diğer yükümlülükler satırı ise 5,569,119 TL tutarındaki özkaynakları içermektedir.



**TÜRK EKONOMİ BANKASI ANONİM ŞİRKETİ**  
**1 OCAK – 31 ARALIK 2013 HESAP DÖNEMİNE AİT**  
**KONSOLİDE FİNANSAL TABLOLARA İLİŞKİN AÇIKLAMA VE DİPNOTLAR**  
(Tutarlar aksi belirtilmedikçe Bin Türk Lirası (TL) olarak ifade edilmiştir.)

**VI. Konsolide Faiz Oranı Riskine İlişkin Açıklamalar (devamı)**

**Varlıkların, yükümlülüklerin ve nazım hesap kalemlerin faize duyarlılığı (Yeniden fiyatlandırmaya kalan süreler itibarıyla):**

	1 Aya Kadar	1-3 Ay	3-12 Ay	1-5 Yıl	5 Yıl ve Üzeri	Faizsiz	Toplam
<b>Önceki Dönem Sonu</b>							
<b>Varlıklar</b>							
Nakit Değerler (Kasa, Efektif Deposu, Yoldaki Paralar, Satın Alınan Çekler) ve TC Merkez Bankası	-	-	-	-	-	4,449,400	4,449,400
Bankalar	786,614	2,003	-	-	-	219,699	1,008,316
Gerçeğe Uygun Değer Farkı Kâr veya Zarara Yansıtılan Finansal Varlıklar	10,609	73,402	323,414	57,296	26,945	147,339	639,005
Para Piyasalarından Alacaklar	1,700,525	-	-	-	-	-	1,700,525
Satılmaya Hazır Finansal Varlıklar	658,492	592,162	1,692,743	1,271,236	69,596	24,603	4,308,832
Verilen Krediler (*)	11,141,620	1,996,166	5,282,608	9,263,495	2,957,548	354,151	30,995,588
Factoring Alacakları	421,330	236,115	92,790	-	-	4,532	754,767
Finansal Kiralama Alacakları	-	-	-	-	-	-	-
Vadeye Kadar Elde Tutulan Yatırımlar	-	-	20,416	-	-	-	20,416
Diğer Varlıklar	523	-	714	10,088	1,175	1,972,751	1,985,251
<b>Toplam Varlıklar</b>	<b>14,719,713</b>	<b>2,899,848</b>	<b>7,412,685</b>	<b>10,602,115</b>	<b>3,055,264</b>	<b>7,172,475</b>	<b>45,862,100</b>
<b>Yükümlülükler</b>							
Bankalar Mevduatı	668,839	27,165	7,073	35,622	-	193,087	931,786
Diğer Mevduat	15,243,909	8,049,215	1,447,678	152,770	263	4,134,313	29,028,148
Para Piyasalarına Borçlar	65,120	-	-	-	-	-	65,120
Muhtelif Borçlar	-	-	-	-	-	888,339	888,339
İhraç Edilen Menkul Değerler	287,660	-	206,577	-	-	-	494,237
Diğer Mali Kuruluşlar, Sağl. Fonlar	1,244,340	3,650,455	1,420,074	160,479	572,147	-	7,047,495
Factoring Borçları	-	-	-	-	-	3,988	3,988
Diğer Yükümlülükler	1,398	133	5,894	163,461	18,460	7,213,641	7,402,987
<b>Toplam Yükümlülükler</b>	<b>17,511,266</b>	<b>11,726,968</b>	<b>3,087,296</b>	<b>512,332</b>	<b>590,870</b>	<b>12,433,368</b>	<b>45,862,100</b>
Bilançodaki Uzun Pozisyon	-	-	4,325,389	10,089,783	2,464,394	-	16,879,566
Bilançodaki Kısa Pozisyon	(2,791,553)	(8,827,120)	-	-	-	(5,260,893)	(16,879,566)
Nazım Hesaplardaki Uzun Pozisyon	974,971	1,598,199	-	-	-	-	2,573,170
Nazım Hesaplardaki Kısa Pozisyon	-	-	(150,000)	(1,448,474)	(766,726)	(221,048)	(2,586,248)
<b>Toplam Pozisyon</b>	<b>(1,816,582)</b>	<b>(7,228,921)</b>	<b>4,175,389</b>	<b>8,641,309</b>	<b>1,697,668</b>	<b>(5,481,941)</b>	<b>(13,078)</b>

(\*) Ana Ortaklık Banka'ya ait 6,859,836 TL tutarındaki rotatif krediler "1 Aya Kadar" vade dilimi içerisinde, riskten korunma konusu kredilerin gerçeğe uygun değerlerindeki değişimlerinden dolayı oluşan 16,309 TL tutarındaki gelir reeskontu ise "1-5 Yıl" vade dilimi içerisinde gösterilmiştir.

Faizsiz kolonunda yer alan diğer varlıklar satırı, 256,273 TL tutarında maddi duran varlıkları, 446,136 TL tutarında maddi olmayan duran varlıkları, 61,590 TL tutarında elden çıkarılacak menkulleri, 5 TL tutarında mali olmayan birlikte kontrol edilen ortaklıkları, diğer yükümlülükler satırı ise 4,999,764 TL tutarındaki özkaynakları içermektedir.

**TÜRK EKONOMİ BANKASI ANONİM ŞİRKETİ**  
**1 OCAK – 31 ARALIK 2013 HESAP DÖNEMİNE AİT**  
**KONSOLİDE FİNANSAL TABLOLARA İLİŞKİN AÇIKLAMA VE DİPNOTLAR**  
(Tutarlar aksi belirtilmedikçe Bin Türk Lirası (TL) olarak ifade edilmiştir.)

**VI. Konsolide Faiz Oranı Riskine İlişkin Açıklamalar (devamı)**

**Parasal finansal araçlara uygulanan ortalama faiz oranları:**

	EURO %	USD %	YEN %	TL %
<b>Cari Dönem Sonu</b>				
Varlıklar				
Nakit Değerler (Kasa, Efektif Deposu, Yoldaki Paralar, Satın Alınan Çekler) ve TC Merkez Bankası	-	-	-	-
Bankalar	2.70	2.70	-	0.87
Gerçeğe Uygun Değer Farkı Kar veya Zarara Yansıtılan Finansal Varlıklar	0.09	3.93	-	9.49
Para Piyasasından Alacaklar	-	-	-	6.83
Satılmaya Hazır Finansal Varlıklar	0.86	3.43	-	9.49
Verilen Krediler	3.78	4.01	3.43	11.72
Finansal Kiralama Alacakları	-	-	-	-
Faktoring Alacakları	2.78	2.18	-	11.50
Vadeye Kadar Elde Tutulacak Finansal Varlıklar	-	-	-	11.34
Yükümlülükler	-	-	-	-
Bankalar Mevduatı	0.39	0.58	-	5.60
Diğer Mevduat	2.27	2.33	0.16	8.71
Para Piyasalarına Borçlar	-	-	-	6.70
Muhtelif Borçlar	-	-	-	-
İhraç Edilen Menkul Değerler	-	-	-	8.32
Diğer Mali Kuruluşlardan Sağlanan Fonlar	1.67	2.34	2.42	8.12
	<b>EURO %</b>	<b>USD %</b>	<b>YEN %</b>	<b>TL %</b>
<b>Önceki Dönem Sonu</b>				
Varlıklar				
Nakit Değerler (Kasa, Efektif Deposu, Yoldaki Paralar, Satın Alınan Çekler) ve TC Merkez Bankası	-	-	-	-
Bankalar	0.19	0.18	-	5.65
Gerçeğe Uygun Değer Farkı Kar veya Zarara Yansıtılan Finansal Varlıklar	4.91	4.39	-	6.07
Para Piyasasından Alacaklar	-	-	-	6.33
Satılmaya Hazır Finansal Varlıklar	1.34	2.81	-	5.87
Verilen Krediler	4.38	5.31	4.64	12.59
Finansal Kiralama Alacakları	-	-	-	-
Faktoring Alacakları	3.48	2.84	-	12.45
Vadeye Kadar Elde Tutulacak Finansal Varlıklar	6.21	5.28	-	-
Yükümlülükler				
Bankalar Mevduatı	1.01	0.72	-	5.33
Diğer Mevduat	2.71	2.60	0.51	8.35
Para Piyasalarına Borçlar	-	-	-	5.25
Muhtelif Borçlar	-	-	-	-
İhraç Edilen Menkul Değerler	-	-	-	7.02
Diğer Mali Kuruluşlardan Sağlanan Fonlar	1.59	2.91	2.44	9.69

**Bankacılık hesaplarından kaynaklanan faiz oranı riski:**

- a) Bankacılık hesaplarından kaynaklanan faiz oranı riskinin niteliği ve kredi erken geri ödemeleri ve vadeli mevduatlar dışındaki mevduatların hareketine ilişkin olanlar da dahil önemli varsayımlar ile faiz oranı riskinin ölçüm sıklığı:

Bankacılık hesaplarından kaynaklanan faiz oranı riski farklı senaryolarla takip edilmekte olup, alınan sonuçlar ilgili komitelere sunularak maruz kalınan faiz riski farklı açılardan değerlendirilmektedir. Risk tutarı ile ilgili Yönetim Kurulu tarafından belirlenmiş bir limit bulunmaktadır. Bankanın piyasa beklentileri de göz önüne alınarak para birimi bazında aktif ve pasif arasında belli bir uyumun sağlanmasına özen gösterilmektedir.

Konut kredilerinin geçmiş dönemlerde faiz hareketlerine verdiği tepki incelenerek kredilerin erken geri ödenme oranları belirlenmiştir. Şubeler ve hesaplar bazında vadesiz mevduatların hareketleri analiz edilerek vadesiz mevduatların hesap bazında Banka'da ne kadar süre kaldığı tespit edilmiştir. Ulaşılan sonuçlara paralel olarak kabul edilen varsayımlar, faiz oranı hassasiyeti hesaplamalarında söz konusu ürünlere yansıtılmıştır.

**TÜRK EKONOMİ BANKASI ANONİM ŞİRKETİ**  
**1 OCAK – 31 ARALIK 2013 HESAP DÖNEMİNE AİT**  
**KONSOLİDE FİNANSAL TABLOLARA İLİŞKİN AÇIKLAMA VE DİPNOTLAR**  
(Tutarlar aksi belirtilmedikçe Bin Türk Lirası (TL) olarak ifade edilmiştir.)

**VI. Konsolide Faiz Oranı Riskine İlişkin Açıklamalar (devamı)**

**Bankacılık hesaplarından kaynaklanan faiz oranı riski: (devamı)**

- b) Bankacılık Hesaplarından Kaynaklanan Faiz Oranı Riskinin Standart Şok Yöntemiyle Ölçülmesine ve Değerlendirilmesine İlişkin Yönetmelik uyarınca faiz oranlarındaki dalgalanmalardan Ana Ortaklık Banka'nın solo bazda doğan ekonomik değer farkları:

<b>Para Birimi</b>	<b>Uygulanan Şok (+/- x baz puan)</b>	<b>Kazançlar/ (Kayıplar)</b>	<b>Kazançlar/Özkaynaklar- (Kayıplar)/Özkaynaklar</b>
TRY	(400)	864,647	% 12.60
TRY	500	(930,990)	%(13.57)
EURO	(200)	19,774	%0.29
EURO	200	(16,890)	%(0.25)
USD	(200)	65,434	%0.95
USD	200	(58,972)	%(0.86)
<b>Toplam (Negatif şoklar için)</b>	<b>(800)</b>	<b>949,855</b>	<b>%13.84</b>
<b>Toplam (Pozitif şoklar için)</b>	<b>900</b>	<b>(1,006,852)</b>	<b>%(14.68)</b>

**Bankacılık hesaplarından kaynaklanan hisse senedi pozisyon riski**

Ana Ortaklık Banka'nın borsada işlem görmeyen hisse senetleri gerçeğe uygun değeri ile muhasebeleştirilmekle birlikte, gerçeğe uygun değerinin güvenilir bir şekilde ölçülemediği durumda maliyet değeri ile kaydedilmiştir.

**VII. Konsolide Likidite Riskine İlişkin Açıklamalar**

Likidite riski nakit akışındaki dengesizlik sonucunda nakit çıkışlarını tam olarak ve zamanında karşılayacak düzeyde ve nitelikte nakit mevcuduna veya nakit girişine sahip olunamaması sonucu oluşan risktir.

Likidite riski ayrıca piyasaya gerektiği gibi girilememesi, piyasalarda oluşan engeller ve bölünmeler nedeniyle pozisyonların uygun bir fiyatta, yeterli tutarlarda ve hızlı olarak kapatılamaması ve pozisyonlardan çıkılamaması sonucu da oluşabilir.

Grup politikaları, öncelikle her türlü borcun likit kaynaklarla her zaman karşılanabilecek nitelikte olduğu bir aktif yapısının sağlanması yönündedir. Bu kapsamda likidite problemi hiçbir dönemde yaşanmamıştır. Bu anlamda bunun sağlanmasını teminen Ana Ortaklık Banka'nın Yönetim Kurulu düzenli olarak likidite oranları ile ilgili standardı belirlemekte ve takip etmektedir.

Grup'un genel politikaları gereği varlık ve yükümlülüklerin vade yapıları ile faiz oranlarının uyumu her zaman Aktif-Pasif Yönetimi stratejileri dahilinde sağlanmakta, bilançodaki Türk parası ve yabancı para aktif pasif kalemlerinin getirisi ile maliyetinden doğan fark sürekli pozitif olarak yönetilmeye çalışılmaktadır. Söz konusu strateji doğrultusunda da vade riski Ana Ortaklık Banka Yönetim Kurulu'nun tanımladığı limitler dahilinde yönetilmektedir.

Fonlama ve likidite kaynakları göz önünde bulundurulduğunda, Ana Ortaklık Banka likidite ihtiyacının büyük bir bölümünü mevduatla karşılamakta olup, bu kaynağa ilave olarak sendikasyon ve prefinansman ürünlerini de kullanarak kaynak sağlayabilmektedir. Ana Ortaklık Banka net borç veren konumunda bulunmaktadır.

Piyasadaki genel ve Grup'la ilgili spesifik stres faktörler göz önüne alınarak, çeşitli senaryolar eşliğinde likidite pozisyonu değerlendirilir ve yönetilir. Bu senaryoların en önemlisi piyasa koşullarına göre Ana Ortaklık Banka'nın net likit varlıklar/müşterilere borçlar oranının limitler dahilinde sürdürülmesidir.

	<b>Cari Dönem</b>	<b>Önceki Dönem</b>
	<b>%</b>	<b>%</b>
Dönem ortalaması	23	23
En yüksek	32	30
En düşük	18	17

**TÜRK EKONOMİ BANKASI ANONİM ŞİRKETİ**  
**1 OCAK – 31 ARALIK 2013 HESAP DÖNEMİNE AİT**  
**KONSOLİDE FİNANSAL TABLOLARA İLİŞKİN AÇIKLAMA VE DİPNOTLAR**  
(Tutarlar aksi belirtilmedikçe Bin Türk Lirası (TL) olarak ifade edilmiştir.)

**VII. Konsolide Likidite Riskine İlişkin Açıklamalar (devamı)**

**Aktif ve pasif kalemlerin kalan vadelerine göre gösterimi:**

<b>Cari Dönem</b>	<b>Vadesiz</b>	<b>1 Aya Kadar</b>	<b>1-3 Ay</b>	<b>3-12 Ay</b>	<b>1-5 Yıl</b>	<b>5 Yıl ve Üzeri</b>	<b>Dağıtılmayan(*)</b>	<b>Toplam</b>
<b>Varlıklar</b>								
Nakit Değerler (Kasa, Efektif Deposu, Yoldaki Paralar, Satın Alınan Çekler) ve TC Merkez Bankası	1,546,639	5,264,973	-	-	-	-	-	6,811,612
Bankalar	305,601	148,893	4,047	2,044	-	-	-	460,585
Gerçeğe Uygun Değer Farkı Kâr veya Zarara Yansıtılan Finansal Varlıklar	-	172,491	173,569	789,415	229,616	19,026	-	1,384,117
Para Piyasalarından Alacaklar	-	245	-	-	-	-	-	245
Satılmaya Hazır Finansal Varlıklar	21,015	12,624	582,677	972,061	2,408,587	411,921	-	4,408,885
Verilen Krediler (**)	17,468	12,515,693	1,726,569	7,023,716	13,725,345	4,292,684	341,873	39,643,348
Faktoring Alacakları	-	643,004	336,654	107,479	-	-	5,550	1,092,687
Finansal Kiralama Alacakları	-	-	-	-	-	-	-	-
Vadeye Kadar Elde Tutulacak Yatırımlar	-	-	-	-	-	292,956	-	292,956
Diğer Varlıklar	833	4,165	43,123	21,874	44,602	3,252	1,991,972	2,109,821
<b>Toplam Varlıklar</b>	<b>1,891,556</b>	<b>18,762,088</b>	<b>2,866,639</b>	<b>8,916,589</b>	<b>16,408,150</b>	<b>5,019,839</b>	<b>2,339,395</b>	<b>56,204,256</b>
<b>Yükümlülükler</b>								
Bankalar Mevduatı	107,038	1,491,874	28,478	8,182	-	-	-	1,635,572
Diğer Mevduat	5,937,860	19,852,320	7,367,861	592,996	146,230	307	-	33,897,574
Diğer Mali Kuruluşlar, Sağl. Fonlar	-	1,574,999	1,810,130	4,214,255	590,809	1,570,677	-	9,760,870
Para Piyasalarına Borçlar	-	1,083,153	-	-	-	-	-	1,083,153
İhraç Edilen Menkul Değerler	-	0	278,005	432,271	-	-	-	710,276
Muhtelif Borçlar	2,079	1,111,142	21	4	6	-	9,460	1,122,712
Faktoring Borçları	-	8,012	-	-	-	-	-	8,012
Diğer Yükümlülükler	1,307	1,011,149	136,980	344,462	80,361	3,301	6,408,527	7,986,087
<b>Toplam Yükümlülükler</b>	<b>6,048,284</b>	<b>26,132,649</b>	<b>9,621,475</b>	<b>5,592,170</b>	<b>817,406</b>	<b>1,574,285</b>	<b>6,417,987</b>	<b>56,204,256</b>
<b>Likidite Açığı</b>	<b>(4,156,728)</b>	<b>(7,370,561)</b>	<b>(6,754,836)</b>	<b>3,324,419</b>	<b>15,590,744</b>	<b>3,445,554</b>	<b>(4,078,592)</b>	<b>-</b>
<b>Önceki Dönem</b>								
Toplam Varlıklar	1,557,595	17,234,326	1,921,921	7,340,028	11,994,354	3,576,069	2,237,807	45,862,100
Toplam Yükümlülükler	4,815,712	18,900,588	10,533,384	3,997,483	969,652	949,063	5,696,218	45,862,100
<b>Likidite Açığı</b>	<b>(3,258,117)</b>	<b>(1,666,262)</b>	<b>(8,611,463)</b>	<b>3,342,545</b>	<b>11,024,702</b>	<b>2,627,006</b>	<b>(3,458,411)</b>	<b>-</b>

(\*) Bilanço oluşturulan aktif hesaplardan sabit kıymetler, iştirak ve bağlı ortaklıklar, ayniyat mevcudu, peşin ödenmiş giderler ve takipteki alacaklar gibi bankacılık faaliyetlerinin sürdürülmesi için gereksinim duyulan, kısa zamanda nakde dönüşme şansı bulunmayan aktif nitelikli hesaplar buraya kaydedilir.

(\*\*) Ana Ortaklık Banka'ya ait 6,850,037 TL (31 Aralık 2012: 6,859,836 TL) tutarındaki rotatif krediler "1 Aya Kadar" vade dilimi içerisinde, riskten korunma konusu kredilerin gerçeğe uygun değerlerindeki değişimlerinden dolayı oluşan 3,404 TL (31 Aralık 2012: 16,309 TL) tutarındaki gelir reeskontu ise "1-5 Yıl" vade dilimi içerisinde gösterilmiştir.

**Finansal yükümlülüklerin sözleşmeye bağlanmış kalan vadelerine göre gösterimi:**

	<b>Vadesiz</b>	<b>1 Aya Kadar</b>	<b>1-3 Ay</b>	<b>3-12 Ay</b>	<b>1-5 Yıl</b>	<b>5 Yıl ve Üzeri</b>	<b>Düzeltilmeler</b>	<b>Toplam</b>
<b>31 Aralık 2013 itibarıyla,</b>								
Para Piyasalarına Borçlar	-	1,083,376	-	-	-	-	(223)	1,083,153
Mevduat	5,937,862	19,882,932	7,469,878	604,875	156,448	-	(154,421)	33,897,574
Bankalar Mevduatı	107,039	1,492,313	28,556	8,591	-	-	(927)	1,635,572
Diğer Mali Kuruluşlardan Sağlanan Fonlar	-	1,585,464	1,823,724	4,322,872	906,174	1,915,467	(792,831)	9,760,870
<b>Toplam</b>	<b>6,044,901</b>	<b>24,044,085</b>	<b>9,322,158</b>	<b>4,936,338</b>	<b>1,062,622</b>	<b>1,915,467</b>	<b>(948,402)</b>	<b>46,377,169</b>
<b>31 Aralık 2012 itibarıyla,</b>								
Para Piyasalarına Borçlar	-	65,120	-	-	-	-	-	65,120
Mevduat	4,622,556	14,790,598	8,148,705	1,492,474	165,314	14	(191,513)	29,028,148
Bankalar Mevduatı	193,156	669,073	27,767	7,296	36,028	-	(1,534)	931,786
Diğer Mali Kuruluşlardan Sağlanan Fonlar	-	580,425	915,085	4,016,500	954,822	1,210,239	(629,576)	7,047,495
<b>Toplam</b>	<b>4,815,712</b>	<b>16,105,216</b>	<b>9,091,557</b>	<b>5,516,270</b>	<b>1,156,164</b>	<b>1,210,253</b>	<b>(822,623)</b>	<b>37,072,549</b>

**TÜRK EKONOMİ BANKASI ANONİM ŞİRKETİ**  
**1 OCAK – 31 ARALIK 2013 HESAP DÖNEMİNE AİT**  
**KONSOLİDE FİNANSAL TABLOLARA İLİŞKİN AÇIKLAMA VE DİPNOTLAR**  
(Tutarlar aksi belirtilmedikçe Bin Türk Lirası (TL) olarak ifade edilmiştir.)

**VII. Konsolide Likidite Riskine İlişkin Açıklamalar (devamı)**

Grup'un türev enstrümanlarının kontrata dayalı vade analizi aşağıdaki gibidir:

	1 Aya Kadar	1-3 Ay	3-12 Ay	1-5 Yıl	5 Yıl ve Üzeri	Toplam
<b>31 Aralık 2013 itibarıyla,</b>						
<b>Riskten Korunma Amaçlı Türev</b>						
<b>Finansal Araçlar</b>						
Gerçeğe Uygun Değer Riskinden Korunma Amaçlı İşlemler	-	497,383	7,718	124,002	-	629,103
Nakit Akış Riskinden Korunma Amaçlı İşlemler	16,296	3,458	131,843	102,146	630	254,373
<b>Alım Satım Amaçlı İşlemler</b>						
Vadeli döviz satım sözleşmesi	1,706,709	943,466	1,412,272	371,446	-	4,433,893
Swap para satım sözleşmesi	3,311,054	3,332,033	2,732,970	1,016,684	-	10,392,741
Swap faiz satım sözleşmesi	14,002	16,075	42,538	38,654	3,100	114,369
Futures para satım sözleşmesi	-	-	-	-	-	-
Para satım opsiyon sözleşmesi	2,416,106	2,995,020	4,581,282	11,501	-	10,003,909
<b>Toplam</b>	<b>7,464,167</b>	<b>7,787,435</b>	<b>8,908,623</b>	<b>1,664,433</b>	<b>3,730</b>	<b>25,828,388</b>
<b>31 Aralık 2012 itibarıyla,</b>						
<b>Riskten Korunma Amaçlı Türev</b>						
<b>Finansal Araçlar</b>						
Gerçeğe Uygun Değer Riskinden Korunma Amaçlı İşlemler	1,804	13,835	30,126	1,486,575	-	1,532,340
Nakit Akış Riskinden Korunma Amaçlı İşlemler	18,992	21,014	98,328	158,780	2,228	299,342
<b>Alım Satım Amaçlı İşlemler</b>						
Vadeli döviz satım sözleşmesi	1,011,976	1,007,121	1,071,242	56,403	-	3,146,742
Swap para satım sözleşmesi	2,140,278	1,194,078	2,617,801	220,795	-	6,172,952
Swap faiz satım sözleşmesi	5,790	1,031	6,260	22,170	692	35,943
Futures para satım sözleşmesi	-	-	-	-	-	-
Para satım opsiyon sözleşmesi	2,389,585	3,064,581	2,985,520	942	-	8,440,628
<b>Toplam</b>	<b>5,568,425</b>	<b>5,301,660</b>	<b>6,809,277</b>	<b>1,945,665</b>	<b>2,920</b>	<b>19,627,947</b>

Yukardaki tablolarda türev enstrümanların nakit çıkışları gösterilmiştir.

**Menkul kıymetleştirme pozisyonları:**

Grup 31 Aralık 2013 itibarıyla menkul kıymetleştirme yapmamaktadır (31 Aralık 2012: Bulunmamaktadır).

**Kredi riski azaltım teknikleri**

- Bilanço içi ve bilanço dışı netleştirmeye ilgili süreç ve politikalar ile yapılan netleştirmeler ve bankanın netleştirmeyi kullanma düzeyi,  
Ana Ortaklık Banka kredi riski azaltımı kapsamında bilanço içi ve bilanço dışı netleştirme yapmamaktadır.
- Teminatların değerlendirme ve yönetimine ilişkin uygulamalar,  
Parasal teminatlar raporlama tarihi itibarıyla en güncel değerleri ile değerlendirilip, kredi riski azaltımı sürecine dahil olmaktadır. Gayrimenkul ipoteklerinin hukuki geçerliliği rehlin zamanında ve usulüne uygun tescilli ile sağlanmakta; piyasa koşullarında önemlilik arz edecek değişimler izlenmektedir.
- Alınan ana teminat türleri,  
Banka kredi riski azaltımı kapsamında ana teminat türü olarak nakit, devlet tahvili, hazine bonusu, fon, altın, banka garantisi, hisse senedi ve türlerini kullanmaktadır. Ayrı birer risk sınıfı altında raporlanan ikamet amaçlı ve ticari gayrimenkul ipotekleri diğer ana teminat türleridir.
- Ana garantörler ve kredi türevlerinin karşı tarafı ve bunların kredi değerliliği,  
Banka kredi müşterisinin, diğer kuruluşlardan aldığı teminat garanti bulunması durumunda, kredi riski azaltımı sürecinde garanti veren kuruluşun kredi riski değeri dikkate alınmaktadır.
- Kredi azaltımındaki piyasa veya kredi riski yoğunlaşmalarına ilişkin bilgiler,  
Banka teminat olarak ağırlıklı olarak piyasa ve kredi riski yoğunlaşma riski düşük olan nakit, devlet tahvili ve hazine bonusu gibi kıymetleri tercih etmektedir.

**TÜRK EKONOMİ BANKASI ANONİM ŞİRKETİ**  
**1 OCAK – 31 ARALIK 2013 HESAP DÖNEMİNE AİT**  
**KONSOLİDE FİNANSAL TABLOLARA İLİŞKİN AÇIKLAMA VE DİPNOTLAR**  
(Tutarlar aksi belirtilmedikçe Bin Türk Lirası (TL) olarak ifade edilmiştir.)

**VII. Konsolide Likidite Riskine İlişkin Açıklamalar (devamı)**

**Kredi riski azaltım teknikleri (devamı)**

f) Risk Sınıfları Bazında Teminatlar:

**Cari Dönem**

<b>Risk sınıfı</b>	<b>Tutar</b>	<b>Finansal Teminatlar</b>	<b>Diğer/Fiziki Teminatlar</b>	<b>Garantiler ve Kredi Türevleri</b>
Merkezi yönetimlerden veya merkez bankalarından şarta bağlı olan ve olmayan alacaklar	276,134	-	-	-
Bölgesel yönetimlerden veya yerel yönetimlerden şarta bağlı olan ve olmayan alacaklar	56,861	1,533	-	-
İdari Birimlerden ve Ticari Olmayan Girişimlerden şarta bağlı olan ve olmayan alacaklar	4,286	-	-	-
Çok taraflı kalkınma bankalarından şarta bağlı olan ve olmayan alacaklar	-	-	-	-
Uluslararası teşkilatlardan şarta bağlı olan ve olmayan alacaklar	-	-	-	-
Bankalar ve aracı kurumlardan şarta bağlı olan ve olmayan alacaklar	1,715,426	130,514	-	-
Şarta bağlı olan ve olmayan kurumsal alacaklar	21,653,661	1,368,363	-	-
Şarta bağlı olan ve olmayan perakende alacaklar	9,069,470	282,453	-	-
Şarta bağlı olan ve olmayan gayrimenkul ipoteğiyle teminatlandırılmış alacaklar	2,381,051	-	-	-
Tahsili gecikmiş alacaklar	355,883	-	-	-
Kurulca riski yüksek olarak belirlenen alacaklar	8,093,402	1,226	-	-
İpotek teminatlı menkul kıymetler	-	-	-	-
Menkul kıymetleştirme pozisyonları	-	-	-	-
Bankalar ve aracı kurumlardan olan kısa vadeli alacaklar ile kısa vadeli kurumsal alacaklar	-	-	-	-
Kolektif yatırım kuruluşu niteliğindeki yatırımlar	-	-	-	-
Diğer alacaklar	2,456,593	17,656	-	-
<b>Toplam</b>	<b>46,062,767</b>	<b>1,801,745</b>	-	-

**Önceki Dönem**

<b>Risk sınıfı</b>	<b>Tutar</b>	<b>Finansal Teminatlar</b>	<b>Diğer/Fiziki Teminatlar</b>	<b>Garantiler ve Kredi Türevleri</b>
Merkezi yönetimlerden veya merkez bankalarından şarta bağlı olan ve olmayan alacaklar	76,530	-	-	-
Bölgesel yönetimlerden veya yerel yönetimlerden şarta bağlı olan ve olmayan alacaklar	30,077	1,147	-	-
İdari Birimlerden ve Ticari Olmayan Girişimlerden şarta bağlı olan ve olmayan alacaklar	13,291	-	-	-
Çok taraflı kalkınma bankalarından şarta bağlı olan ve olmayan alacaklar	-	-	-	-
Uluslararası teşkilatlardan şarta bağlı olan ve olmayan alacaklar	-	-	-	-
Bankalar ve aracı kurumlardan şarta bağlı olan ve olmayan alacaklar	1,479,557	54,285	-	-
Şarta bağlı olan ve olmayan kurumsal alacaklar	14,876,740	896,414	-	-
Şarta bağlı olan ve olmayan perakende alacaklar	10,406,701	378,919	-	-
Şarta bağlı olan ve olmayan gayrimenkul ipoteğiyle teminatlandırılmış alacaklar	2,560,582	-	-	-
Tahsili gecikmiş alacaklar	278,647	-	-	-
Kurulca riski yüksek olarak belirlenen alacaklar	3,818,638	1,523	-	-
İpotek teminatlı menkul kıymetler	-	-	-	-
Menkul kıymetleştirme pozisyonları	-	-	-	-
Bankalar ve aracı kurumlardan olan kısa vadeli alacaklar ile kısa vadeli kurumsal alacaklar	-	-	-	-
Kolektif yatırım kuruluşu niteliğindeki yatırımlar	-	-	-	-
Diğer alacaklar	1,653,264	12,118	-	-
<b>Toplam</b>	<b>35,194,027</b>	<b>1,344,406</b>	-	-

**TÜRK EKONOMİ BANKASI ANONİM ŞİRKETİ**  
**1 OCAK – 31 ARALIK 2013 HESAP DÖNEMİNE AİT**  
**KONSOLİDE FİNANSAL TABLOLARA İLİŞKİN AÇIKLAMA VE DİPNOTLAR**  
(Tutarlar aksi belirtilmedikçe Bin Türk Lirası (TL) olarak ifade edilmiştir.)

**VII. Konsolide Likidite Riskine İlişkin Açıklamalar (devamı)**

**Risk yönetim hedef ve politikaları**

a) Risk yönetimine ilişkin stratejiler ve uygulamalar,

Risk Yönetimi sisteminin amacı, bankanın faaliyetleri sonucunda maruz kalınan risklerin tanımlanması, ölçülmesi, izlenmesi ve belirlenen politikalar, uygulama talimatları ve limitler vasıtasıyla kontrol edilmesini sağlamaktır.

Ana Ortaklık Banka ve bağlı ortaklıklarının Risk Yönetimi fonksiyonları Grup Risk Yönetimi altında toplanmıştır. Grup Risk Yönetimi, TEB Grubu Yönetim Kurulları'na, Banka bünyesindeki Denetim Komitesi vasıtasıyla raporlama yapmakla ve bu yönetmelikte belirtilen ilkeler doğrultusunda Yönetim Kurulu adına genel gözetim, uyarı ve öneri görevlerini yerine getirmekle yükümlüdür.

Risk politikaları ve bunlara ilişkin uygulama usulleri, Yönetim Kurulu ve Genel Müdür ve Yardımcıları ve Grup Risk Yönetimi Başkanından oluşan "Üst Düzey Yönetim" tarafından oluşturulan yazılı standartları kapsar.

Risk politikaları ve bunlara ilişkin uygulama esasları, Bankacılık Kanunu, dış mevzuat ve genel bankacılık teamüllerine uygun olarak hazırlanarak, Üst Düzey Yönetim / Yönetim Kurulu onayına sunulur.

Ana Ortaklık Banka'daki her birim için gerekli kriterleri içeren risk politikalarına uygunluğun ve TEB Grubu risk kültürünün tüm personel tarafından benimsenmesinin sağlanması tüm yöneticilerin asli görevidir.

b) Risk yönetim sisteminin yapısı ve organizasyonu,

Risk Yönetimi faaliyetleri, risk ölçümü, risklerin izlenmesi, risklerin kontrolü ve raporlanması aktivitelerinden oluşur. Risk Yönetimi faaliyetleri, Grup Risk Yönetimi ve personeli tarafından yürütülür.

Grup Risk Yönetimi Başkanı Yönetim Kurulu'na Denetim Komitesi vasıtasıyla raporlama yapar.

c) Risk raporlamaları ve ölçüm sistemlerinin kapsam ve niteliği,

Risk ölçümü ve izleme sonuçlarının Yönetim Kurulu'na ve Üst Düzey Yönetime düzenli olarak ve zamanında raporlanması amacıyla;

- Ana Ortaklık Banka risklerinin; Yönetim Kurulu'na, Denetim Komitesi'ne, Genel Müdürlük'e, denetçilere, banka otoritelerine, derecelendirme kuruluşlarına ve neticede kamuya ayrıntılı ve güvenilir bir şekilde raporlanmasının temin edilmesi ve daha genel olarak risk yönetimini ilgilendiren konularda yasal merciler, denetim ve derecelendirme kuruluşları ile ilişkilerin sürdürülmesi,
- Sayısallaştırılabilen risklerin belirlenen limitler dahilinde kalmasının sağlanması, limit aşımına yönelik tespitlerde bulunulması ve beklenmeyen piyasa koşullarının temel faaliyet konularına etkisini değerlendirecek şekilde stres testi ve senaryo analizleri yapılarak sonuçların düzenli olarak ve zamanında Yönetim Kurulu'na veya Üst Düzey Yönetim'e raporlanması,
- Pozisyon ve fiyatlarla ilgili veri takibi; risk bakiyelerini izleme, limit aşımını tespit ve takip etmek, çeşitli senaryo analizleri yapmak, riske maruz tutarları belirleyip raporlamak, diğer faaliyet alanları ve birimlerle koordinasyonu,
- Ana Ortaklık Banka'nın kullandığı risk ölçüm modellerinden günlük raporlar üretmek ve raporları analiz etmek, sayısallaştırılabilen risklerin belirlenen limitler dahilinde kalmasını sağlamak ve limitlere uyumun izlenmesi,
- Her bir risk için birim/kuruluş bazında belirlenen limitlerin toplulaştırılarak konsolide bazda izlenmesi hususlarının gerçekleştirilmesi izlenir.

Grup Risk Yönetimi tarafından, risk ölçüm ve izleme sonuçlarının akıbeti takip edilerek, doğrudan veya Denetim Komitesi vasıtasıyla Yönetim Kurulu'na sunulur.

**TÜRK EKONOMİ BANKASI ANONİM ŞİRKETİ**  
**1 OCAK – 31 ARALIK 2013 HESAP DÖNEMİNE AİT**  
**KONSOLİDE FİNANSAL TABLOLARA İLİŞKİN AÇIKLAMA VE DİPNOTLAR**  
(Tutarlar aksi belirtilmedikçe Bin Türk Lirası (TL) olarak ifade edilmiştir.)

**VII. Konsolide Likidite Riskine İlişkin Açıklamalar (devamı)**

**Risk yönetim hedef ve politikaları**

i) Kredi Riski

Banka, Kurumsal ve KOBİ segmentleri için iç derecelendirme modellerine sahiptir. Başvuru ve davranışsal skorkartlar ise İşletme ve Bireysel segmentler için kullanılmaktadır.

ii) Piyasa Riski

Döviz pozisyonu için, Yönetim Kurulu tarafından farklı kırılımlarda limitler belirlenmiş olup, hesaplamalarda opsiyon işlemleri delta eşlenikleri ile dikkate alınmaktadır.

Düzenli olarak yapılan çalışmalar ile faize hassas tüm ürünler için, faiz oranlarındaki değişimlerden kaynaklı net faiz geliri etkisi hesaplanmakta ve sonuçlar yine Yönetim Kurulu tarafından belirlenen limitler dahilinde takip edilmektedir. Her bir para birimi bazında faiz oranlarına verilen şoklar değişimle birlikte, yapılan senaryo analizlerinde gerek lineer gerekse ani şoklar değerlendirilmektedir. Ayrıca bu analizler hem mevcut bilanço hem de hedef bilanço rakamları için gerçekleştirilebilmektedir.

Ekonomik değer yaklaşımına göre piyasa faiz oranlarındaki değişimler Banka'nın varlık ve yükümlülüklerinin, ve bilanço dışı işlemlerinin değerini etkileyebilir. Banka'nın ekonomik değerinin faiz değişimlerine olan hassasiyeti hissedarlar, yönetim ve denetçiler için önemli bir konudur.

Bir ürünün ekonomik değeri; beklenen nakit akışlarının iskonto edilerek bugünkü değer tutarının bulunmasıdır.

Ana Ortaklık Banka'nın ekonomik değeri; beklenen nakit akışlarının bugünkü değeri yani aktiflerin beklenen nakit akışlarından pasiflerin beklenen nakit akışlarının çıkarılması ve bilanço dışı işlemlerinin beklenen nakit akışlarının eklenmesidir. Ekonomik değer bakış açısı bankanın değerinin faizlerdeki dalgalanmalara olan hassasiyetini gösterir.

Özkaynağın Piyasa Değeri varlıkların piyasa değeri ile yükümlülüklerin piyasa değeri arasındaki fark olarak ifade edilir. Yönetim Kurulu, Özkaynağın Piyasa Değeri için de limit belirlemiş olup, bu limit takibinde tüm ürünlere özkaynağın piyasa değerine etkisini görebilmek için şok uygulanır. Uygulanan şoklar para birimleri bazında değişiklik göstermektedir.

Ekonomik değer yaklaşımı faizlerdeki değişimin gelecekteki tüm nakit akışlarına etkisini dikkate aldığı için faizlerdeki değişimin olası uzun vadedeki etkilerini kapsayıcı bir şekilde görülmesini sağlar.

Bu analizlere ek olarak Grup Risk Yönetimi mevcut pozisyonlar üzerinden, piyasa koşullarında meydana gelecek olağanüstü dalgalanmalar sonucu ortaya çıkacak olası kayıp tutarından haberdar olmak amacıyla stres testleri çalıştırır. BNP Paribas ve TEB Grup Risk Yönetimi tarafından hazırlanan stres testleri, senaryolara dayalı piyasa fiyatı değişiklikleri sonucu pozisyonlarda meydana gelen hassasiyeti ölçer. Hem tarihsel hem de varsayımlara dayanan senaryo analizleri gerçekleştirilir.

Hem kur hem de faiz üzerine, mevcut portföye etkisinin görülebilmesi amacıyla senaryo analizleri uygulanmaktadır.

Senaryo analizleri dışında farklı stres testleri de mevcut portföye uygulanmaktadır. Amaç geçmişte meydana gelen olayların mevcut pozisyonlar üzerindeki etkisini görebilmektir.

Bono portföyü için belirlenen nominal tutar limitleri, alım-satım portföyü için belirlenen Riske Maruz Değer ("RMD") limitleri ve faiz riskinin takibi için oluşturulan PV01 limitleri günlük olarak hesaplanarak takip edilmekte ve yönetime raporlanmaktadır.

Ayrıca bilançodaki tüm ürünler için gerek Faiz Oranı gerekse Likidite GAP hesaplamaları yapılmaktadır. Her iki çalışma için ürün bazında nakit akışları oluşturulurken yeniden fiyatlandırma ve vade tarihleri yanısıra ürün bazında belirlenen kabuller de dikkate alınmaktadır.

Piyasa ve Likidite Riski Komiteleri için aylık rapor hazırlanır. Raporlar gün sonu pozisyonları ve aylık/yıllık kümüle kar/zarar rakamlarını ile ay içinde alınan belli başlı pozisyonları içerir.

Tüm limit ve risk pozisyonları Denetim Komitesi'ne ve Yönetim Kurulu'na da sunulur.



**TÜRK EKONOMİ BANKASI ANONİM ŞİRKETİ**  
**1 OCAK – 31 ARALIK 2013 HESAP DÖNEMİNE AİT**  
**KONSOLİDE FİNANSAL TABLOLARA İLİŞKİN AÇIKLAMA VE DİPNOTLAR**  
(Tutarlar aksi belirtilmedikçe Bin Türk Lirası (TL) olarak ifade edilmiştir.)

**VII. Konsolide Likidite Riskine İlişkin Açıklamalar (devamı)**

**Risk yönetim hedef ve politikaları (devamı)**

d) Riskten korunma ve risk azaltım politikaları ile bunların etkinliğinin sürekli kontrolüne ilişkin süreçler:

Banka kredi riski azaltımında kullanılan teminatların yasal geçerliliğini temin eder ve sermaye yeterliliği düzenlemesinde gerekli olan operasyonel standartlara uyum sağlar. Teminatların piyasa değeri düzenli olarak güncellenir. Tüm fiziki teminatlar sigortalıdır. Teminat tutarlarında veya teminat kalitesindeki eksiklikler izleme sistemi aracılığı ile saptılır ve önlemler ilgili Gruplar tarafından alınır.

**VIII. Finansal Varlık ve Borçların Gerçeğe Uygun Değeri ile Gösterilmesine İlişkin Açıklamalar**

	Defter Değeri		Gerçeğe Uygun Değer	
	Cari Dönem	Önceki Dönem	Cari Dönem	Önceki Dönem
<b>Finansal Varlıklar</b>	<b>45,898,706</b>	<b>38,788,444</b>	<b>46,251,462</b>	<b>38,967,937</b>
Para Piyasalarından Alacaklar	245	1,700,525	245	1,700,525
Bankalar	460,585	1,008,316	519,726	1,008,316
Satılmaya Hazır Finansal Varlıklar	4,408,885	4,308,832	4,408,886	4,308,832
Vadeye Kadar Elde Tutulacak Yatırımlar	292,956	20,416	288,676	20,528
Verilen Krediler (**)	40,736,035	31,750,355	41,033,929	31,929,736
<b>Finansal Borçlar</b>	<b>48,210,157</b>	<b>38,455,125</b>	<b>48,279,714</b>	<b>38,464,480</b>
Bankalar Mevduatı	1,635,572	931,786	1,645,530	932,076
Diğer Mevduat	33,897,574	29,028,148	33,948,265	29,035,959
Diğer Mali Kuruluşlardan Sağlanan Fonlar (*)	10,844,023	7,112,615	10,872,508	7,112,720
İhraç Edilen Menkul Değerler	710,276	494,237	690,309	495,386
Muhtelif Borçlar	1,122,712	888,339	1,123,102	888,339

(\*) Para piyasalarına borçlar ve sermaye benzeri krediler, diğer mali kuruluşlardan sağlanan fonlar satırına dahil edilmiştir.

(\*\*) Faktoring alacakları, verilen krediler satırına dahil edilmiştir.

Yukardaki tablo, Grup'un finansal tablolarında gerçeğe uygun değeri ile gösterilmeyen finansal varlık ve yükümlülüklerin defter değeri ile gerçeğe uygun değerini göstermektedir.

Cari dönemdeki yatırım amaçlı menkul değerler vadeye kadar elde tutulan ve satılmaya hazır faizli varlıkları içerir. Vadeye kadar elde tutulan varlıkların gerçeğe uygun değeri, piyasa fiyatları veya bu fiyatın tespit edilemediği durumlarda, faiz, vade ve benzeri diğer koşullar bakımından aynı nitelikli itfaya tabi diğer menkul değerler için olan kote edilmiş piyasa fiyatları baz alınarak saptılır.

Vadesiz mevduatın, değişken oranlı plasmanların ve gecelik mevduatın kısa vadeli olmalarından dolayı defter değeri gerçeğe uygun değerini ifade etmektedir. Sabit faizli mevduatın ve diğer mali kuruluşlardan sağlanan fonların tahmini gerçeğe uygun değeri, benzer nitelikli ve benzer vade yapısına sahip diğer borçlar için kullanılan cari faiz oranlarını kullanarak iskonto edilmiş nakit akımının bulunmasıyla; kredilerin gerçeğe uygun değeri benzer nitelikli ve benzer vade yapısına sahip alacaklar için kullanılan cari faiz oranlarını kullanarak iskonto edilmiş nakit akımının bulunmasıyla hesaplanır. Muhtelif borçların kısa vadeli olmasından dolayı, defter değeri gerçeğe uygun değerini ifade etmektedir.

Finansal varlıkların ve yükümlülüklerin gerçeğe uygun değeri aşağıdaki gibi belirlenir:

- Birinci seviye: Finansal varlık ve yükümlülükler, birbirinin aynı varlık ve yükümlülükler için aktif piyasada işlem gören borsa fiyatlarından değerlendirilmiştir.
- İkinci seviye: Finansal varlık ve yükümlülükler, ilgili varlık ya da yükümlülüğün birinci seviyede belirtilen borsa fiyatından başka direkt ya da indirekt olarak piyasada gözlenebilen fiyatının bulunmasında kullanılan girdilerden değerlendirilmiştir.
- Üçüncü seviye: Finansal varlık ve yükümlülükler, varlık ya da yükümlülüğün gerçeğe uygun değerinin bulunmasında kullanılan piyasada gözlenebilir bir veriye dayanmayan girdilerden değerlendirilmiştir.

**TÜRK EKONOMİ BANKASI ANONİM ŞİRKETİ**  
**1 OCAK – 31 ARALIK 2013 HESAP DÖNEMİNE AİT**  
**KONSOLİDE FİNANSAL TABLOLARA İLİŞKİN AÇIKLAMA VE DİPNOTLAR**  
(Tutarlar aksi belirtilmedikçe Bin Türk Lirası (TL) olarak ifade edilmiştir.)

**VIII. Finansal Varlık ve Borçların Gerçeğe Uygun Değeri ile Gösterilmesine İlişkin Açıklamalar**  
**(devamı)**

Aşağıdaki tabloda, finansal tablolarda rayiç değerleriyle taşınan finansal araçların borsa fiyatları, tüm model verileri piyasada ölçülebilen değerlendirme teknikleri içeren veya verileri piyasada ölçülemeyen değerlendirme teknikleri kullanılarak bulunan gerçeğe uygun değerlere ilişkin analiz yer almaktadır:

<b>31 Aralık 2013</b>	<b>1. Seviye</b>	<b>2. Seviye</b>	<b>3. Seviye</b>	<b>Toplam</b>
<b>Finansal Varlıklar</b>				
Gerçeğe Uygun Değer Farkı Kar/Zarara Yansıtılan FV	654,847	729,270	-	1,384,117
<i>Devlet Borçlanma Senetleri</i>	654,847	-	-	654,847
<i>Alım Satım Amaçlı Türev Finansal Varlıklar</i>	-	729,270	-	729,270
Riskten Korunma Amaçlı Türev Finansal Varlıklar	-	112,245	-	112,245
Satılmaya Hazır Finansal Varlıklar	4,381,464	16,852	-	4,398,316
<i>Devlet Borçlanma Senetleri</i>	4,358,860	7,626	-	4,366,486
<i>Diğer Satılmaya Hazır Finansal Varlıklar (*)</i>	22,604	9,226	-	31,830
	-	-	-	-
<b>Finansal Yükümlülükler</b>				
Alım Satım Amaçlı Türev Finansal Borçlar	-	482,831	-	482,831
Riskten Korunma Amaçlı Türev Finansal Borçlar	-	69,438	-	69,438
<b>31 Aralık 2012</b>	<b>1. Seviye</b>	<b>2. Seviye</b>	<b>3. Seviye</b>	<b>Toplam</b>
<b>Finansal Varlıklar</b>				
Gerçeğe Uygun Değer Farkı Kar/Zarara Yansıtılan FV	472,295	166,710	-	639,005
<i>Devlet Borçlanma Senetleri</i>	472,295	-	-	472,295
<i>Alım Satım Amaçlı Türev Finansal Varlıklar</i>	-	166,710	-	166,710
Riskten Korunma Amaçlı Türev Finansal Varlıklar	-	16,883	-	16,883
Satılmaya Hazır Finansal Varlıklar	4,286,049	14,099	-	4,300,148
<i>Devlet Borçlanma Senetleri</i>	4,279,355	4,874	-	4,284,229
<i>Diğer Satılmaya Hazır Finansal Varlıklar (*)</i>	6,694	9,225	-	15,919
<b>Finansal Yükümlülükler</b>				
Alım Satım Amaçlı Türev Finansal Borçlar	-	234,815	-	234,815
Riskten Korunma Amaçlı Türev Finansal Borçlar	-	168,507	-	168,507

(\*) Maliyetten duran 10,569 TL (31 Aralık 2012: 8,684 TL) tabloya dahil edilmemiştir.

Cari yıl içerisinde 1'inci ve 2'nci sıralar arasında yapılmış herhangi bir geçiş bulunmamaktadır.

**IX. Başkalarının Nam ve Hesabına Yapılan İşlemler, İnanca Dayalı İşlemlere İlişkin Açıklamalar**

Grup tarafından müşteri hesabına ihaleden alım işlemleri yapılmakta, saklama, yönetim ve danışmanlık hizmetleri verilmektedir.

Grup inanca dayalı işlem sözleşmeleri yapmamaktadır.

**TÜRK EKONOMİ BANKASI ANONİM ŞİRKETİ**  
**1 OCAK – 31 ARALIK 2013 HESAP DÖNEMİNE AİT**  
**KONSOLİDE FİNANSAL TABLOLARA İLİŞKİN AÇIKLAMA VE DİPNOTLAR**  
(Tutarlar aksi belirtilmedikçe Bin Türk Lirası (TL) olarak ifade edilmiştir.)

**BEŞİNCİ BÖLÜM**

**KONSOLİDE FİNANSAL TABLOLARA İLİŞKİN AÇIKLAMA VE DİPNOTLAR**

**I. Konsolide Bilançonun Aktif Hesaplarına İlişkin Açıklama ve Dipnotlar**

1. a) Nakit değerler ve TCMB'ye ilişkin bilgiler:

	Cari Dönem		Önceki Dönem	
	TP	YP	TP	YP
Kasa/Efektif	307,324	366,380	321,742	269,293
TCMB	324,975	5,792,967	447,116	3,360,901
Diğer	-	19,966	-	50,348
<b>Toplam</b>	<b>632,299</b>	<b>6,179,313</b>	<b>768,858</b>	<b>3,680,542</b>

b) T.C. Merkez Bankası hesabına ilişkin bilgiler:

	Cari Dönem		Önceki Dönem	
	TP	YP	TP	YP
Vadesiz Serbest Hesap	324,975	-	447,116	-
Vadeli Serbest Hesap	-	527,994	-	30
Vadeli Serbest Olmayan Hesap	-	5,264,973	-	3,360,871
<b>Toplam</b>	<b>324,975</b>	<b>5,792,967</b>	<b>447,116</b>	<b>3,360,901</b>

YP serbest tutar 527,994 TL (31 Aralık 2012: 30 TL), YP serbest olmayan tutar 5,264,973 TL (31 Aralık 2012: 3,360,871 TL), TP serbest tutar ise 324,975 TL (31 Aralık 2012: 447,116 TL) tutarında zorunlu karşılıktan oluşmaktadır. 31 Aralık 2013 tarihi itibarıyla, Türk parası zorunlu karşılık oranları Türk Lirası cinsinden mevduatlar ve diğer yükümlülüklerde vade yapısına göre %5 ile %11.50 aralığında (31 Aralık 2012: %5 ile %11 aralığında), yabancı para zorunlu karşılık oranları mevduat ve diğer yükümlülüklerde vade yapısına göre %6 ile %13 aralığında belirlenmiştir (31 Aralık 2012: %6 ile %11 aralığında).

**2. Gerçeğe uygun değer farkı kâr/zarara yansıtılan finansal varlıklara ilişkin ilave bilgiler (net değerleriyle gösterilmiştir) :**

a.1) Teminata verilen/ bloke edilen gerçeğe uygun değer farkı kâr/zarara yansıtılan finansal varlıklara ilişkin bilgiler: Yoktur (31 Aralık 2012: Yoktur ).

a.2) Repo işlemlerine konu olan gerçeğe uygun değer farkı kâr/zarara yansıtılan finansal varlıklar:

	Cari Dönem		Önceki Dönem	
	TP	YP	TP	YP
Devlet Tahvili	-	-	-	-
Hazine Bonosu	-	-	-	-
Diğer Borçlanma Senetleri	-	-	-	-
Banka Bonoları ve Banka Garantili Bonolar	-	-	-	-
Varlığa Dayalı Menkul Kıymetler	-	-	-	-
Diğer	-	-	-	-
<b>Toplam</b>	<b>-</b>	<b>-</b>	<b>-</b>	<b>-</b>

Serbest depo olarak sınıflandırılan gerçeğe uygun değer farkı kâr/zarara yansıtılan finansal varlıkların defter değeri 654,847 TL (31 Aralık 2012: 472,295 TL)'dir.

a.3) Alım satım amaçlı türev finansal varlıklara ilişkin pozitif farklar tablosu:

	Cari Dönem		Önceki Dönem	
	TP	YP	TP	YP
Vadeli İşlemler	166,900	11,336	19,485	14,316
Swap İşlemleri	254,056	46,610	55,499	36,797
Futures İşlemleri	-	-	-	-
Opsiyonlar	235,910	14,458	23,338	17,275
Diğer	-	-	-	-
<b>Toplam</b>	<b>656,866</b>	<b>72,404</b>	<b>98,322</b>	<b>68,388</b>

**TÜRK EKONOMİ BANKASI ANONİM ŞİRKETİ**  
**1 OCAK – 31 ARALIK 2013 HESAP DÖNEMİNE AİT**  
**KONSOLİDE FİNANSAL TABLOLARA İLİŞKİN AÇIKLAMA VE DİPNOTLAR**  
(Tutarlar aksi belirtilmedikçe Bin Türk Lirası (TL) olarak ifade edilmiştir.)

**I. Konsolide Bilançonun Aktif Hesaplarına İlişkin Açıklama ve Dipnotlar (devamı)**

**3.a) Bankalara ilişkin bilgiler:**

	Cari Dönem		Önceki Dönem	
	TP	YP	TP	YP
Bankalar				
Yurtiçi	12,898	56,502	412,557	31,807
Yurtdışı	67,717	323,468	31,904	532,048
Yurtdışı Merkez ve Şubeler	-	-	-	-
<b>Toplam</b>	<b>80,615</b>	<b>379,970</b>	<b>444,461</b>	<b>563,855</b>

**b) Yurtdışı bankalar hesabına ilişkin bilgiler :**

	Serbest Tutar		Serbest Olmayan Tutar	
	Cari Dönem	Önceki Dönem	Cari Dönem	Önceki Dönem
AB Ülkeleri	158,656	377,070	-	-
ABD, Kanada	75,000	92,649	-	-
OECD Ülkeleri(*)	3,597	2,000	-	-
Kıyı Bankacılığı Bölgeleri	152,289	91,420	-	-
Diğer	1,643	813	-	-
<b>Toplam</b>	<b>391,185</b>	<b>563,952</b>	-	-

(\*) AB ülkeleri, ABD ve Kanada dışındaki OECD ülkeleri.

**4. Satılmaya hazır finansal varlıklara ilişkin bilgiler:**

**a) a.1) Teminata verilen/ bloke edilen satılmaya hazır finansal varlıklara ilişkin bilgiler:**

	Cari Dönem		Önceki Dönem	
	TP	YP	TP	YP
Hisse Senetleri	-	-	-	-
Bono, Tahvil ve Benzeri Men.Değ.	738,372	-	307,854	-
Diğer	-	-	-	-
<b>Toplam</b>	<b>738,372</b>	-	<b>307,854</b>	-

**a.2) Repo işlemlerine konu olan satılmaya hazır finansal varlıklara ilişkin bilgiler:**

	Cari Dönem		Önceki Dönem	
	TP	YP	TP	YP
Devlet Tahvili	1,097,509	-	42,596	-
Hazine Bonosu	-	-	-	-
Diğer Borçlanma Senetleri	-	-	-	-
Banka Bonoları ve Banka Garantili Bonolar	-	-	-	-
Varlığa Dayalı Menkul Kıymetler	-	-	-	-
Diğer	-	-	-	-
<b>Toplam</b>	<b>1,097,509</b>	-	<b>42,596</b>	-

Serbest depo olarak sınıflandırılan satılmaya hazır finansal varlıklar içindeki borçlanma senetleri ile hisse senetlerinin defter değeri 2,573,004 TL (31 Aralık 2012: 3,958,382 TL)'dir.

**b) Satılmaya hazır finansal varlıklara ilişkin bilgiler:**

	Cari Dönem	Önceki Dönem
Borçlanma Senetleri	4,387,870	4,284,229
Borsada İşlem Gören	4,387,870	4,284,229
Borsada İşlem Görmeyen	-	-
Hisse Senetleri	21,015	24,603
Borsada İşlem Gören (*)	1,220	6,694
Borsada İşlem Görmeyen	19,795	17,909
Değer Azalma Karşılığı (-)	-	-
<b>Toplam</b>	<b>4,408,885</b>	<b>4,308,832</b>

(\*) 1,220 TL (31 Aralık 2012: 1,172 TL) tutarında yatırım fonu katılım belgesi içermektedir.

Grup'un borsada işlem görmeyen tüm satılmaya hazır yatırımları gerçeğe uygun değeri ile muhasebeleştirilmekle birlikte, gerçeğe uygun değerinin güvenilir bir şekilde ölçülebilmesi nedeniyle, söz konusu yatırımların 10,569 TL tutarındaki kısmı maliyet değeri ile kaydedilmiştir (31 Aralık 2012: 8,684 TL).

**TÜRK EKONOMİ BANKASI ANONİM ŞİRKETİ**  
**1 OCAK – 31 ARALIK 2013 HESAP DÖNEMİNE AİT**  
**KONSOLİDE FİNANSAL TABLOLARA İLİŞKİN AÇIKLAMA VE DİPNOTLAR**  
(Tutarlar aksi belirtilmedikçe Bin Türk Lirası (TL) olarak ifade edilmiştir.)

**I. Konsolide Bilançonun Aktif Hesaplarına İlişkin Açıklama ve Dipnotlar (devamı)**

**5. Kredilere ilişkin açıklamalar:**

- a) Banka'nın ortaklarına ve mensuplarına verilen her çeşit kredi veya avansın bakiyesine ilişkin bilgiler:

	Cari Dönem		Önceki Dönem	
	Nakdi	Gayrinakdi	Nakdi	Gayrinakdi
Banka Ortaklarına Verilen Doğrudan Krediler	7,130	10	697	4
Tüzel Kişi Ortaklara Verilen Krediler	6,540	-	245	-
Gerçek Kişi Ortaklara Verilen Krediler	590	10	452	4
Banka Ortaklarına Verilen Dolaylı Krediler	-	-	-	-
Banka Mensuplarına Verilen Krediler	57,035	-	50,797	-
<b>Toplam</b>	<b>64,165</b>	<b>10</b>	<b>51,494</b>	<b>4</b>

- b) Birinci ve ikinci grup krediler, diğer alacaklar ile yeniden yapılandırılan ya da yeni bir itfa planına bağlanan krediler ve diğer alacaklara ilişkin bilgiler:

	Standart Nitelikli Krediler ve Diğer Alacaklar			Yakın İzlemedeki Krediler ve Diğer Alacaklar (*)		
	Krediler ve Diğer Alacaklar (Toplam)	Sözleşme Koşullarında Değişiklik Yapılanlar		Krediler ve Diğer Alacaklar (Toplam)	Sözleşme Koşullarında Değişiklik Yapılanlar	
		Ödeme Planının Uzatılmasına Yönelik Değişiklik Yapılanlar	Diğer		Ödeme Planının Uzatılmasına Yönelik Değişiklik Yapılanlar	Diğer
<b>Nakdi Krediler</b>						
<b>İhtisas Dışı Krediler</b>	<b>37,739,805</b>	<b>783,456</b>	<b>-</b>	<b>1,561,670</b>	<b>270,178</b>	<b>-</b>
İşletme Kredileri	-	-	-	-	-	-
İhracat Kredileri	4,768,563	74,768	-	23,032	10,414	-
İthalat Kredileri	-	-	-	-	-	-
Mali Kesime Verilen Krediler	1,228,789	-	-	27	-	-
Tüketici Kredileri(**)	9,747,452	406,669	-	556,612	34,268	-
Kredi Kartları	2,463,627	-	-	158,436	3,642	-
Diğer	19,531,374	302,019	-	823,563	221,854	-
<b>İhtisas Kredileri</b>	<b>-</b>	<b>-</b>	<b>-</b>	<b>-</b>	<b>-</b>	<b>-</b>
<b>Diğer Alacaklar</b>	<b>-</b>	<b>-</b>	<b>-</b>	<b>-</b>	<b>-</b>	<b>-</b>
<b>Toplam</b>	<b>37,739,805</b>	<b>783,456</b>	<b>-</b>	<b>1,561,670</b>	<b>270,178</b>	<b>-</b>

(\*) "Bankalarca Kredilerin ve Diğer Alacakların Niteliklerinin Belirlenmesi ve Bunlar İçin Ayrılacak Karşılıklara İlişkin Usul ve Esaslar Hakkında Yönetmelik" in 6 Şubat 2008 tarihinde değişen hükümlerine istinaden yakın izlemedeki kredilerin toplam anapara bakiyesidir.

(\*\*) Riskten korunma konusu kredilerin gerçeğe uygun değerlerindeki değişimlerinden dolayı oluşan 3,404 TL tutarındaki gelir reeskontu, kredi bakiyesine dahil edilmiştir.

Ödeme Planının Uzatılmasına Yönelik Yapılan Değişiklik Sayısı	Standart Nitelikli Krediler ve Diğer Alacaklar (*)	Yakın İzlemedeki Krediler ve Diğer Alacaklar (*)
1 veya 2 Defa Uzatılanlar	775,690	263,801
3,4 veya 5 Defa Uzatılanlar	4,904	5,677
5 Üzeri Uzatılanlar	2,862	700
<b>Toplam</b>	<b>783,456</b>	<b>270,178</b>

Ödeme Planı Değişikliği ile Uzatılan Süre	Standart Nitelikli Krediler ve Diğer Alacaklar (*)	Yakın İzlemedeki Krediler ve Diğer Alacaklar (*)
0-6 Ay	148,172	136,886
6 Ay- 12 Ay	92,338	15,231
1-2 Yıl	213,591	48,492
2-5 Yıl	297,635	66,739
5 Yıl ve Üzeri	31,720	2,830
<b>Toplam</b>	<b>783,456</b>	<b>270,178</b>

(\*) 28 Mayıs 2011 tarih ve 27947 sayılı Resmi Gazete'de yayımlanmış olan "Bankalarca Kredilerin ve Diğer Alacakların Niteliklerinin Belirlenmesi ve Bunlar İçin Ayrılacak Karşılıklara İlişkin Usul ve Esaslar Hakkında Yönetmelik" in 4'üncü maddesi a fıkrası 5'inci paragrafta belirtilen kritere göre belirtilen kredi bakiyeleridir.

**TÜRK EKONOMİ BANKASI ANONİM ŞİRKETİ**  
**1 OCAK – 31 ARALIK 2013 HESAP DÖNEMİNE AİT**  
**KONSOLİDE FİNANSAL TABLOLARA İLİŞKİN AÇIKLAMA VE DİPNOTLAR**  
(Tutarlar aksi belirtilmedikçe Bin Türk Lirası (TL) olarak ifade edilmiştir.)

**I. Konsolide Bilançonun Aktif Hesaplarına İlişkin Açıklama ve Dipnotlar (devamı)**

**5. Kredilere ilişkin açıklamalar : (devamı)**

c) Vade yapısına göre nakdi kredilerin ve diğer alacakların dağılımı:

Nakdi Krediler	Standart Nitelikli Krediler ve Diğer Alacaklar		Yakın İzlemedeki Krediler ve Diğer Alacaklar	
	Krediler ve Diğer Alacaklar	Sözleşme Koşullarında Değişiklik Yapılanlar	Krediler ve Diğer Alacaklar	Sözleşme Koşullarında Değişiklik Yapılanlar
<b>Kısa Vadeli Krediler ve Diğer Alacaklar</b>	<b>19,381,962</b>	<b>132,576</b>	<b>667,798</b>	<b>90,519</b>
İhtisas Dışı Krediler	19,381,962	132,576	667,798	90,519
İhtisas Kredileri	-	-	-	-
Diğer Alacaklar	-	-	-	-
<b>Orta ve Uzun Vadeli Krediler ve Diğer Alacaklar</b>	<b>18,357,843</b>	<b>650,880</b>	<b>893,872</b>	<b>179,659</b>
İhtisas Dışı Krediler	18,357,843	650,880	893,872	179,659
İhtisas Kredileri	-	-	-	-
Diğer Alacaklar	-	-	-	-
<b>Toplam</b>	<b>37,739,805</b>	<b>783,456</b>	<b>1,561,670</b>	<b>270,178</b>

**TÜRK EKONOMİ BANKASI ANONİM ŞİRKETİ**  
**1 OCAK – 31 ARALIK 2013 HESAP DÖNEMİNE AİT**  
**KONSOLİDE FİNANSAL TABLOLARA İLİŞKİN AÇIKLAMA VE DİPNOTLAR**  
(Tutarlar aksi belirtilmedikçe Bin Türk Lirası (TL) olarak ifade edilmiştir.)

**I. Konsolide Bilançonun Aktif Hesaplarına İlişkin Açıklama ve Dipnotlar (devamı)**

**5. Kredilere ilişkin açıklamalar : (devamı)**

d) Tüketici kredileri, bireysel kredi kartları, personel kredileri ve personel kredi kartlarına ilişkin bilgiler

	Kısa Vadeli	Orta ve Uzun Vadeli	Toplam
<b>Tüketici Kredileri-TP</b>	<b>167,555</b>	<b>9,638,379</b>	<b>9,805,934</b>
Konut Kredisi	5,329	5,470,144	5,475,473
Taşıt Kredisi	8,957	719,568	728,525
İhtiyaç Kredisi	153,269	3,448,296	3,601,565
Diğer	-	371	371
<b>Tüketici Kredileri-Döviz Endeksli</b>	<b>-</b>	<b>71,657</b>	<b>71,657</b>
Konut Kredisi	-	68,259	68,259
Taşıt Kredisi	-	-	-
İhtiyaç Kredisi	-	3,398	3,398
Diğer	-	-	-
<b>Tüketici Kredileri-YP (**)</b>	<b>9,025</b>	<b>33,844</b>	<b>42,869</b>
Konut Kredisi	-	9,498	9,498
Taşıt Kredisi	-	17,079	17,079
İhtiyaç Kredisi	9,025	7,267	16,292
Diğer	-	-	-
<b>Bireysel Kredi Kartları-TP</b>	<b>1,836,313</b>	<b>-</b>	<b>1,836,313</b>
Taksitli	916,313	-	916,313
Taksitsiz	920,000	-	920,000
<b>Bireysel Kredi Kartları-YP</b>	<b>7,187</b>	<b>-</b>	<b>7,187</b>
Taksitli	790	-	790
Taksitsiz	6,397	-	6,397
<b>Personel Kredileri-TP</b>	<b>4,001</b>	<b>26,015</b>	<b>30,016</b>
Konut Kredisi	-	103	103
Taşıt Kredisi	-	-	-
İhtiyaç Kredisi	4,001	25,912	29,913
Diğer	-	-	-
<b>Personel Kredileri-Döviz Endeksli</b>	<b>-</b>	<b>-</b>	<b>-</b>
Konut Kredisi	-	-	-
Taşıt Kredisi	-	-	-
İhtiyaç Kredisi	-	-	-
Diğer	-	-	-
<b>Personel Kredileri-YP</b>	<b>-</b>	<b>-</b>	<b>-</b>
Konut Kredisi	-	-	-
Taşıt Kredisi	-	-	-
İhtiyaç Kredisi	-	-	-
Diğer	-	-	-
<b>Personel Kredi Kartları-TP</b>	<b>23,250</b>	<b>-</b>	<b>23,250</b>
Taksitli	11,392	-	11,392
Taksitsiz	11,858	-	11,858
<b>Personel Kredi Kartları-YP</b>	<b>187</b>	<b>-</b>	<b>187</b>
Taksitli	-	-	-
Taksitsiz	187	-	187
<b>Kredili Mevduat Hesabı-TP(Gerçek Kişi) (*)</b>	<b>353,325</b>	<b>-</b>	<b>353,325</b>
<b>Kredili Mevduat Hesabı-YP(Gerçek Kişi)</b>	<b>263</b>	<b>-</b>	<b>263</b>
<b>Toplam</b>	<b>2,401,106</b>	<b>9,769,895</b>	<b>12,171,001</b>

(\*) Kredili mevduat hesabının 3,582 TL tutarındaki kısmı personele kullanılan kredilerden oluşmaktadır.

(\*\*) Yurtdışı şubeler aracılığı ve TEB N.V tarafından kullanılan kredilerdir.

**TÜRK EKONOMİ BANKASI ANONİM ŞİRKETİ**  
**1 OCAK – 31 ARALIK 2013 HESAP DÖNEMİNE AİT**  
**KONSOLİDE FİNANSAL TABLOLARA İLİŞKİN AÇIKLAMA VE DİPNOTLAR**  
(Tutarlar aksi belirtilmedikçe Bin Türk Lirası (TL) olarak ifade edilmiştir.)

**I. Konsolide Bilançonun Aktif Hesaplarına İlişkin Açıklama ve Dipnotlar (devamı)**

**5. Kredilere ilişkin açıklamalar : (devamı)**

e) Taksitli ticari krediler ve kurumsal kredi kartlarına ilişkin bilgiler:

	Kısa Vadeli	Orta ve Uzun Vadeli	Toplam
<b>Taksitli Ticari Kredileri-TP</b>	<b>1,688,602</b>	<b>3,493,955</b>	<b>5,182,557</b>
İşyeri Kredisi	56,475	140,533	197,008
Taşıt Kredisi	281,920	524,338	806,258
İhtiyaç Kredisi	1,350,207	2,829,084	4,179,291
Diğer	-	-	-
<b>Taksitli Ticari Kredileri-Dövizde Endeksli</b>	<b>207,038</b>	<b>386,202</b>	<b>593,240</b>
İşyeri Kredisi	4,691	28,218	32,909
Taşıt Kredisi	37,195	119,541	156,736
İhtiyaç Kredisi	165,152	238,443	403,595
Diğer	-	-	-
<b>Taksitli Ticari Kredileri-YP</b>	<b>5,999</b>	-	<b>5,999</b>
İşyeri Kredisi	-	-	-
Taşıt Kredisi	1,017	-	1,017
İhtiyaç Kredisi	4,982	-	4,982
Diğer	-	-	-
<b>Kurumsal Kredi Kartları-TP</b>	<b>752,768</b>	-	<b>752,768</b>
Taksitli	360,108	-	360,108
Taksitsiz	392,660	-	392,660
<b>Kurumsal Kredi Kartları-YP</b>	<b>2,358</b>	-	<b>2,358</b>
Taksitli	-	-	-
Taksitsiz	2,358	-	2,358
<b>Kredili Mevduat Hesabı-TP (Tüzel Kişi)</b>	<b>711,668</b>	-	<b>711,668</b>
<b>Kredili Mevduat Hesabı-YP (Tüzel Kişi)</b>	<b>142</b>	-	<b>142</b>
<b>Toplam</b>	<b>3,368,575</b>	<b>3,880,157</b>	<b>7,248,732</b>

f) Kredilerin kullanıcılara göre dağılımı:

	Cari Dönem	Önceki Dönem
Kamu	477,256	189,294
Özel	38,824,219	30,538,897
<b>Toplam</b>	<b>39,301,475</b>	<b>30,728,191</b>

g) Yurtiçi ve yurtdışı kredilerin dağılımı:

	Cari Dönem	Önceki Dönem
Yurtiçi Krediler	38,569,042	30,003,673
Yurtdışı Krediler	732,433	724,518
<b>Toplam</b>	<b>39,301,475</b>	<b>30,728,191</b>

h) Bağlı ortaklık ve iştiraklere verilen krediler:

Söz konusu bu tutarlar konsolide finansal tablolarda elimine edilmiştir.

i) Kredilere ilişkin olarak ayrılan özel karşılıklar:

	Cari Dönem	Önceki Dönem
Tahsil İmkânı Sınırlı Krediler ve Diğer Alacaklar İçin Ayrılanlar	23,408	15,599
Tahsili Şüpheli Krediler ve Diğer Alacaklar İçin Ayrılanlar	88,774	49,918
Zarar Niteliğindeki Krediler ve Diğer Alacaklar İçin Ayrılanlar	486,659	381,983
<b>Toplam</b>	<b>598,841</b>	<b>447,500</b>



**TÜRK EKONOMİ BANKASI ANONİM ŞİRKETİ**  
**1 OCAK – 31 ARALIK 2013 HESAP DÖNEMİNE AİT**  
**KONSOLİDE FİNANSAL TABLOLARA İLİŞKİN AÇIKLAMA VE DİPNOTLAR**  
(Tutarlar aksi belirtilmedikçe Bin Türk Lirası (TL) olarak ifade edilmiştir.)

**I. Konsolide Bilançonun Aktif Hesaplarına İlişkin Açıklama ve Dipnotlar (devamı)**

**5. Kredilere ilişkin açıklamalar : (devamı)**

j) Donuk alacaklara ilişkin bilgiler (Net) :

j.1) Donuk alacaklardan Grup tarafından yeniden yapılandırılan ya da yeni bir itfa planına bağlanan krediler ve diğer alacaklara ilişkin bilgiler:

	III. Grup	IV. Grup	V. Grup
	Tahsil İmkamı Sınırlı Krediler ve Diğer Alacaklar	Tahsili Şüpheli Krediler ve Diğer Alacaklar	Zarar Niteliğindeki Krediler ve Diğer Alacaklar
<b>Cari Dönem</b>			
(Özel karşılıklardan önceki brüt tutar)			
Yeniden Yapılandırılan Krediler ve Diğer Alacaklar	-	-	-
Yeniden Bir İtfa Planına Bağlanan Krediler ve Diğer Alacaklar	12,775	7,985	4,612
<b>Önceki Dönem</b>			
(Özel karşılıklardan önceki brüt tutar)			
Yeniden Yapılandırılan Krediler ve Diğer Alacaklar	-	-	-
Yeniden Bir İtfa Planına Bağlanan Krediler ve Diğer Alacaklar	8,647	3,811	5,307

j.2) Toplam donuk alacak hareketlerine ilişkin bilgiler:

	III. Grup	IV. Grup	V. Grup
	Tahsil İmkamı Sınırlı Krediler ve Diğer Alacaklar	Tahsili Şüpheli Krediler ve Diğer Alacaklar	Zarar Niteliğindeki Krediler ve Diğer Alacaklar
<b>Önceki Dönem Sonu Bakiyesi</b>	<b>95,428</b>	<b>125,325</b>	<b>494,144</b>
Dönem İçinde İntikal(+)	688,509	15,016	30,764
Diğer Donuk Alacak Hesaplarından Giriş (+)	-	519,317	333,043
Diğer Donuk Alacak Hesaplarına Çıkış(-)	519,317	333,043	-
Dönem İçinde Tahsilat (-)	125,001	103,336	161,773
Aktiften Silinen (-) (*)	226	976	117,160
Kurumsal ve Ticari Krediler	161	769	66,664
Bireysel Krediler	35	119	25,508
Kredi Kartları	30	88	24,988
Diğer	-	-	-
<b>Dönem Sonu Bakiyesi</b>	<b>139,393</b>	<b>222,303</b>	<b>579,018</b>
Özel Karşılık (-)	23,408	88,774	486,659
<b>Bilançodaki Net Bakiyesi</b>	<b>115,985</b>	<b>133,529</b>	<b>92,359</b>

(\*) Ana Ortaklık Banka'nın tahsili gecikmiş alacak portföyünün 117,132 TL tutarında ve 114,247 TL karşılık ayrılmış bölümü, LBT Varlık Yönetimi A.Ş.'ye 9,310 TL bedelle satılmış olup, 28 Haziran 2013 tarihinde gerekli prosedürlerin tamamlanmasının ardından satış bedeli tahsil edilerek söz konusu tahsili gecikmiş alacaklar kayıtlardan çıkarılmıştır.

j.3) Yabancı para olarak kullanılan kredilerden kaynaklanan donuk alacaklara ilişkin bilgiler:

	III. Grup	IV. Grup	V. Grup
	Tahsil İmkamı Sınırlı Krediler ve Diğer Alacaklar	Tahsili Şüpheli Krediler ve Diğer Alacaklar	Zarar Niteliğindeki Krediler ve Diğer Alacaklar
<b>31 Aralık 2013</b>			
Dönem Sonu Bakiyesi	1,854	5,514	86,291
Özel Karşılık (-)	299	1,503	81,649
<b>Bilançodaki Net Bakiyesi</b>	<b>1,555</b>	<b>4,011</b>	<b>4,642</b>
<b>31 Aralık 2012</b>			
Dönem Sonu Bakiyesi	1,438	1,379	88,253
Özel Karşılık (-)	145	372	71,870
<b>Bilançodaki Net Bakiyesi</b>	<b>1,293</b>	<b>1,007</b>	<b>16,383</b>

**TÜRK EKONOMİ BANKASI ANONİM ŞİRKETİ**  
**1 OCAK – 31 ARALIK 2013 HESAP DÖNEMİNE AİT**  
**KONSOLİDE FİNANSAL TABLOLARA İLİŞKİN AÇIKLAMA VE DİPNOTLAR**  
(Tutarlar aksi belirtilmedikçe Bin Türk Lirası (TL) olarak ifade edilmiştir.)

**I. Konsolide Bilançonun Aktif Hesaplarına İlişkin Açıklama ve Dipnotlar (devamı)**

**5. Kredilere ilişkin açıklamalar : (devamı)**

j.4) Donuk alacakların kullanıcı gruplarına göre brüt ve net tutarlarının gösterimi:

	<b>III. Grup</b>	<b>IV. Grup</b>	<b>V. Grup</b>
	<b>Tahsil İmkani Sınırlı</b>	<b>Tahsili Şüpheli</b>	<b>Zarar Niteliğindeki</b>
	<b>Krediler ve Diğer</b>	<b>Krediler ve Diğer</b>	<b>Krediler ve Diğer</b>
	<b>Alacaklar</b>	<b>Alacaklar</b>	<b>Alacaklar</b>
<b>Cari Dönem (Net)</b>			
Gerçek ve Tüzel Kişilere Kullandırılan Krediler (Brüt)	139,393	222,303	579,018
Özel Karşılık Tutarı (-)	23,408	88,774	486,659
<b>Gerçek ve Tüzel Kişilere Kullandırılan Krediler (Net)</b>	<b>115,985</b>	<b>133,529</b>	<b>92,359</b>
Bankalar (Brüt)	-	-	-
Özel Karşılık Tutarı (-)	-	-	-
<b>Bankalar (Net)</b>	<b>-</b>	<b>-</b>	<b>-</b>
Diğer Kredi ve Alacaklar (Brüt)	-	-	-
Özel Karşılık Tutarı (-)	-	-	-
<b>Diğer Kredi ve Alacaklar (Net)</b>	<b>-</b>	<b>-</b>	<b>-</b>
<b>Önceki Dönem (Net)</b>			
Gerçek ve Tüzel Kişilere Kullandırılan Krediler (Brüt)	95,428	125,325	494,144
Özel Karşılık Tutarı (-)	15,599	49,918	381,983
<b>Gerçek ve Tüzel Kişilere Kullandırılan Krediler (Net)</b>	<b>79,829</b>	<b>75,407</b>	<b>112,161</b>
Bankalar (Brüt)	-	-	-
Özel Karşılık Tutarı (-)	-	-	-
<b>Bankalar (Net)</b>	<b>-</b>	<b>-</b>	<b>-</b>
Diğer Kredi ve Alacaklar (Brüt)	-	-	-
Özel Karşılık Tutarı (-)	-	-	-
<b>Diğer Kredi ve Alacaklar (Net)</b>	<b>-</b>	<b>-</b>	<b>-</b>

k) Zarar niteliğindeki krediler ve diğer alacaklar için tasfiye politikasının ana hatları :

1 Kasım 2006 tarih ve 26333 sayılı Resmi Gazete’de yayımlanan “Bankalarca Kredilerin ve Diğer Alacakların Niteliklerinin Belirlenmesi ve Bunlar İçin Ayrılacak Karşılıklara İlişkin Usul ve Esaslar Hakkında Yönetmelik” esaslarına göre tahsilinin mümkün olmadığına kanaat getirilen kredi ve diğer alacaklar Banka üst yönetimince alınan karar doğrultusunda Vergi Usul Kanunu gerekleri yerine getirilerek zarar niteliğinde kredi olarak sınıflandırılır.

1) Aktiften silme politikasına ilişkin açıklamalar:

Yürütülen takip işlemleri neticesinde tahsil kabiliyeti kalmayan donuk alacaklar, yönetim kurulu kararı çerçevesinde aktiften silinmektedir.

**TÜRK EKONOMİ BANKASI ANONİM ŞİRKETİ**  
**1 OCAK – 31 ARALIK 2013 HESAP DÖNEMİNE AİT**  
**KONSOLİDE FİNANSAL TABLOLARA İLİŞKİN AÇIKLAMA VE DİPNOTLAR**  
(Tutarlar aksi belirtilmedikçe Bin Türk Lirası (TL) olarak ifade edilmiştir.)

**I. Konsolide Bilançonun Aktif Hesaplarına İlişkin Açıklama ve Dipnotlar (devamı)**

**5. Kredilere ilişkin açıklamalar : (devamı)**

m) Diğer açıklama ve dipnotlar:

<b>Cari Dönem</b>	<b>Ticari</b>	<b>Tüketici</b>	<b>Kredi Kartları</b>	<b>Diğer</b>	<b>Toplam</b>
Vadesi geçmemiş krediler	25,454,682	9,747,452	2,463,627	74,044	37,739,805
Vadesi geçmiş henüz değer düşüklüğüne uğramamış krediler	846,622	556,612	158,436	-	1,561,670
Değer düşüklüğüne uğramış krediler	621,980	175,386	143,348	-	940,714
<b>Toplam</b>	<b>26,923,284</b>	<b>10,479,450</b>	<b>2,765,411</b>	<b>74,044</b>	<b>40,242,189</b>
Özel karşılık	396,758	99,643	102,440	-	598,841
<b>Toplam</b>	<b>396,758</b>	<b>99,643</b>	<b>102,440</b>	<b>-</b>	<b>598,841</b>
<b>Bilançodaki Net Kredi Bakiyesi</b>	<b>26,526,526</b>	<b>10,379,807</b>	<b>2,662,971</b>	<b>74,044</b>	<b>39,643,348</b>
<b>Önceki Dönem</b>	<b>Ticari</b>	<b>Tüketici</b>	<b>Kredi Kartları</b>	<b>Diğer</b>	<b>Toplam</b>
Vadesi geçmemiş krediler	20,110,717	7,616,269	1,591,411	88,238	29,406,635
Vadesi geçmiş henüz değer düşüklüğüne uğramamış krediler	739,175	335,010	247,371	-	1,321,556
Değer düşüklüğüne uğramış krediler	502,171	110,837	101,889	-	714,897
<b>Toplam</b>	<b>21,352,063</b>	<b>8,062,116</b>	<b>1,940,671</b>	<b>88,238</b>	<b>31,443,088</b>
Özel karşılık	317,144	58,630	71,726	-	447,500
<b>Toplam</b>	<b>317,144</b>	<b>58,630</b>	<b>71,726</b>	<b>-</b>	<b>447,500</b>
<b>Bilançodaki Net Kredi Bakiyesi</b>	<b>21,034,919</b>	<b>8,003,486</b>	<b>1,868,945</b>	<b>88,238</b>	<b>30,995,588</b>

Aşağıda, sınıflar itibarıyla, kredi ve diğer alacaklara ilişkin değer düşüklüğü karşılığı mutabakatına yer verilmiştir;

	<b>Ticari</b>	<b>Tüketici</b>	<b>Kredi Kartları</b>	<b>Toplam</b>
1 Ocak 2013	317,144	58,630	71,726	447,500
Dönem içinde aktarılanlar	221,288	74,637	75,312	371,237
Tahsilatlar	(68,936)	(20,379)	(20,887)	(110,202)
Silinenler (*)	(81,983)	(13,245)	(23,711)	(118,939)
Kur farkları	9,245	-	-	9,245
<b>31 Aralık 2013 Bakiyesi</b>	<b>396,758</b>	<b>99,643</b>	<b>102,440</b>	<b>598,841</b>
	<b>Ticari</b>	<b>Tüketici</b>	<b>Kredi Kartları</b>	<b>Toplam</b>
1 Ocak 2012	296,302	86,849	157,925	541,076
Dönem içinde aktarılanlar	221,568	37,953	48,080	307,601
Tahsilatlar	(60,966)	(16,067)	(17,347)	(94,380)
Silinenler (**)	(138,476)	(50,105)	(116,932)	(305,513)
Kur farkları	(1,284)	-	-	(1,284)
<b>31 Aralık 2012 Bakiyesi</b>	<b>317,144</b>	<b>58,630</b>	<b>71,726</b>	<b>447,500</b>

(\*) Ana Ortaklık Banka'nın tahsili gecikmiş alacak portföyünün 117,132 TL tutarında ve 114,247 TL karşılık ayrılmış bölümü, LBT Varlık Yönetimi A.Ş.'ye 9,310 TL bedelle satılmış olup, 28 Haziran 2013 tarihinde gerekli prosedürlerin tamamlanmasının ardından satış bedeli tahsil edilerek söz konusu tahsili gecikmiş alacaklar kayıtlardan çıkarılmıştır.

(\*\*) Ana Ortaklık Banka'nın tahsili gecikmiş alacak portföyünün 124,050 TL tutarında ve 124,050 TL karşılık ayrılmış bölümü, Girişim Varlık Yönetimi A.Ş.'ye 16,878 TL bedelle satılmış olup, 11 Nisan 2012 tarihinde gerekli prosedürlerin tamamlanmasının ardından satış bedeli tahsil edilerek söz konusu tahsili gecikmiş alacaklar kayıtlardan çıkarılmıştır.

Banka'nın tahsili gecikmiş alacak portföyünün 188,710 TL tutarında ve 181,463 TL karşılık ayrılmış bölümü, LBT Varlık Yönetimi A.Ş.'ye 22,222 TL bedelle satılmış olup, 30 Kasım 2012 tarihinde gerekli prosedürlerin tamamlanmasının ardından satış bedeli tahsil edilerek söz konusu tahsili gecikmiş alacaklar kayıtlardan çıkarılmıştır.

**TÜRK EKONOMİ BANKASI ANONİM ŞİRKETİ**  
**1 OCAK – 31 ARALIK 2013 HESAP DÖNEMİNE AİT**  
**KONSOLİDE FİNANSAL TABLOLARA İLİŞKİN AÇIKLAMA VE DİPNOTLAR**  
(Tutarlar aksi belirtilmedikçe Bin Türk Lirası (TL) olarak ifade edilmiştir.)

**I. Konsolide Bilançonun Aktif Hesaplarına İlişkin Açıklama ve Dipnotlar (devamı)**

**5. Kredilere ilişkin açıklamalar : (devamı)**

m) Diğer açıklama ve dipnotlar: (devamı)

31 Aralık 2013 itibarıyla değer düşüklüğüne uğradığı belirlenen kredilere ilişkin teminatların riski aşmayan bölümünün gerçeğe uygun değeri 226,038 TL'dir (31 Aralık 2012: 210,582 TL).

**Değer düşüklüğüne uğradığı belirlenen kredilerin teminatlarının riski aşmayan bölümünün gerçeğe uygun değeri:**

	<b>Cari Dönem</b>	<b>Önceki Dönem</b>
Konut ipoteği	176,808	172,046
Taşıt	43,046	31,756
Nakit	211	151
Diğer	5,973	6,629
<b>Toplam</b>	<b>226,038</b>	<b>210,582</b>

31 Aralık 2013 ve 31 Aralık 2012 itibarıyla bankanın kredi alacaklarına ilişkin elden çıkarılmak üzere edindiği emtia ve gayrimenkullerinin detayı aşağıdaki gibidir:

<b>31 Aralık 2013</b>	<b>Ticari</b>	<b>Tüketici</b>	<b>Toplam</b>
İkamet, ticari veya sanayi amaçlı gayrimenkuller	75,541	7,516	83,057
Diğer	160	-	160
<b>Toplam</b>	<b>75,701</b>	<b>7,516</b>	<b>83,217</b>

<b>31 Aralık 2012</b>	<b>Ticari</b>	<b>Tüketici</b>	<b>Toplam</b>
İkamet, ticari veya sanayi amaçlı gayrimenkuller	52,628	8,587	61,215
Diğer	375	-	375
<b>Toplam</b>	<b>53,003</b>	<b>8,587</b>	<b>61,590</b>

Finansal araç sınıfları itibarıyla, vadesi geçmiş ancak değer düşüklüğüne uğramamış kredilerin yaşlandırma analizi aşağıdaki gibidir:

<b>31 Aralık 2013</b>	<b>30 Günden Az</b>	<b>31-60 Gün</b>	<b>61-90 Gün</b>	<b>Toplam</b>
Krediler ve Alacaklar				
Ticari Krediler	554,192	166,470	125,960	846,622
Tüketici Kredileri	285,354	209,690	61,568	556,612
Kredi Kartları	158,357	2	77	158,436
<b>Toplam</b>	<b>997,903</b>	<b>376,162</b>	<b>187,605</b>	<b>1,561,670</b>

<b>31 Aralık 2012</b>	<b>30 Günden Az</b>	<b>31-60 Gün</b>	<b>61-90 Gün</b>	<b>Toplam</b>
Krediler ve Alacaklar				
Ticari Krediler	424,859	181,511	132,805	739,175
Tüketici Kredileri	72,792	180,147	82,071	335,010
Kredi Kartları	244,220	32	3,119	247,371
<b>Toplam</b>	<b>741,871</b>	<b>361,690</b>	<b>217,995</b>	<b>1,321,556</b>

Vadesi geçmiş ancak değer düşüklüğüne uğramamış kredi ve diğer alacaklara ilişkin olarak Grup'un 31 Aralık 2013 itibarıyla elinde bulundurduğu müşterilerin vadesi geçmiş ve geçmemiş kredilerinin toplam anapara riskine ait teminatlarının riski aşmayan bölümünün gerçeğe uygun değeri 1,049,199 TL'dir (31 Aralık 2012: 849,145 TL).

**Vadesi geçmiş ancak değer düşüklüğüne uğramamış kredilerin teminatlarının riski aşmayan bölümünün gerçeğe uygun değeri:**

	<b>Cari Dönem</b>	<b>Önceki Dönem</b>
Konut ipoteği	775,253	613,921
Taşıt	179,319	126,438
Nakit	11,439	12,788
Diğer	83,188	95,998
<b>Toplam</b>	<b>1,049,199</b>	<b>849,145</b>

**TÜRK EKONOMİ BANKASI ANONİM ŞİRKETİ**  
**1 OCAK – 31 ARALIK 2013 HESAP DÖNEMİNE AİT**  
**KONSOLİDE FİNANSAL TABLOLARA İLİŞKİN AÇIKLAMA VE DİPNOTLAR**  
(Tutarlar aksi belirtilmedikçe Bin Türk Lirası (TL) olarak ifade edilmiştir.)

**I. Konsolide Bilançonun Aktif Hesaplarına İlişkin Açıklama ve Dipnotlar (devamı)**

**6. Vadeye kadar elde tutulacak yatırımlar:**

- a) a.1) Repo işlemlerine konu olan vadeye kadar elde tutulacak yatırımlar yasal yükümlülükler:

	Cari Dönem		Önceki Dönem	
	TP	YP	TP	YP
Devlet Tahvili	-	-	-	-
Hazine Bonosu	-	-	-	-
Diğer Borçlanma Senetleri	-	-	-	-
Banka Bonoları ve Banka Garantili Bonolar	-	-	-	-
Varlığa Dayalı Menkul Kıymetler	-	-	-	-
Diğer	-	-	-	-
<b>Toplam</b>	-	-	-	-

- a.2) Teminata verilen / bloke edilen vadeye kadar elde tutulacak yatırımlar:

	Cari Dönem		Önceki Dönem	
	TP	YP	TP	YP
Hisse Senetleri	-	-	-	-
Bono, Tahvil ve Benzeri Men.Değ.	197,274	-	-	-
Diğer	-	-	-	-
<b>Toplam</b>	<b>197,274</b>	-	-	-

Serbest depo olarak sınıflandırılan vadeye kadar elde tutulacak finansal varlıklar 95,682 TL' dir (31 Aralık 2012: Bulunmamaktadır).

- a.3) Vadeye kadar elde tutulacak devlet borçlanma senetlerine ilişkin bilgiler:

	Cari Dönem	Önceki Dönem
Devlet Tahvili	292,956	20,416
Hazine Bonosu	-	-
Diğer Kamu Borçlanma Senetleri	-	-
<b>Toplam</b>	<b>292,956</b>	<b>20,416</b>

- a.4) Vadeye kadar elde tutulacak yatırımlara ilişkin bilgiler:

	Cari Dönem	Önceki Dönem
Borçlanma Senetleri	292,956	20,416
Borsada İşlem Görenler	292,956	20,416
Borsada İşlem Görmeyenler	-	-
Değer Azalma Karşılığı (-)	-	-
<b>Toplam</b>	<b>292,956</b>	<b>20,416</b>

Cari dönemde serbest depo olarak sınıflandırılan vadeye kadar elde tutulacak finansal varlıkların defter değeri 292,956 TL' dir (31 Aralık 2012: 20,416 TL).

- b) Vadeye kadar elde tutulacak yatırımların yıl içindeki hareketleri:

	Cari Dönem	Önceki Dönem
Dönem Başındaki Değer	20,415	21,224
Parasal Varlıklarda Meydana Gelen Kur Farkları	5,727	(808)
Yıl İçindeki Alımlar (**)**	292,956	-
Satış ve İtfa Yolu İle Elden Çıkarılanlar	(26,142)	-
Değer Azalışı Karşılığı (-)	-	-
İtfa Edilmiş Maliyet Gelirlerindeki Değişim	-	-
<b>Dönem Sonu Toplamı</b>	<b>292,956</b>	<b>20,416</b>

(\*) Reeskont tutarlarını içermektedir.

(\*\*) Ana Ortaklık Banka, 25 Eylül 2013 tarihinde daha önce finansal tablolarında satılmaya hazır finansal varlıklar içerisinde takip ettiği 224,275 TL nominal tutarlı devlet borçlanma senetlerini, 25 Eylül tarihli rayiç değer toplamı olan 287,008 TL defter değeri ile, elde tutma niyetindeki değişiklikten dolayı vadeye kadar elde tutulacak yatırımlar portföyüne sınıflamıştır. 25 Eylül itibarıyla yeniden sınıflandırılan satılmaya hazır menkul kıymetlere ilişkin negatif 38,362 TL tutarındaki birikmiş değerlendirme farkları özkaynaklar altında izlenmeye devam edilmekte olup, ilgili menkul kıymetlerin itfa tarihlerine kalan süre baz alınarak amortismanına tabi tutulmakta ve kar/zarar hesaplarına aktarılmaktadır. 31 Aralık 2013 tarihi itibarıyla bu menkul kıymetlere ilişkin özkaynaklar altında izlenen toplam değerlendirme farkı negatif 36,973 TL'dir.

**TÜRK EKONOMİ BANKASI ANONİM ŞİRKETİ**  
**1 OCAK – 31 ARALIK 2013 HESAP DÖNEMİNE AİT**  
**KONSOLİDE FİNANSAL TABLOLARA İLİŞKİN AÇIKLAMA VE DİPNOTLAR**  
(Tutarlar aksi belirtilmedikçe Bin Türk Lirası (TL) olarak ifade edilmiştir.)

**I. Konsolide Bilançonun Aktif Hesaplarına İlişkin Açıklama ve Dipnotlar (devamı)**

**7. İştiraklere ilişkin bilgiler (Net):**

- a) a.1) Bankaların Konsolide Finansal Tablolarının Düzenlenmesine İlişkin Tebliğ ve ilgili Türkiye Muhasebe Standardı uyarınca konsolide edilmeyen iştirak varsa konsolide edilmeme sebepleri: Yoktur (31 Aralık 2012: Yoktur).
- a.2) Konsolide edilmeyen iştiraklere ilişkin açıklamalar: Yoktur (31 Aralık 2012: Yoktur).
- a.3) Konsolide edilen iştiraklere ilişkin açıklamalar: Yoktur (31 Aralık 2012: Yoktur).
- a.4) Konsolide edilen iştiraklere ilişkin sektör bilgileri: Yoktur (31 Aralık 2012: Yoktur).
- a.5) Borsaya kote konsolide edilen iştirakler: Yoktur (31 Aralık 2012: Yoktur).

**8. Bağlı ortaklıklara ilişkin bilgiler (Net):**

- a) Önemli büyüklükteki bağlı ortaklıkların özkaynak kalemlerine ilişkin bilgiler:  
 Ana ortaklık Banka'nın konsolide sermaye yeterliliği standart oranına dahil edilen bağlı ortaklıklarından kaynaklanan herhangi bir sermaye gereksinimi yoktur.
- b) Konsolide edilmeyen bağlı ortaklık varsa konsolide edilmeme sebepleri ve asgari sermaye yükümlülüğüne tabi olmaları halinde söz konusu yükümlülüğe ulaşmak için ihtiyaç duydukları toplam özkaynak tutarı: Yoktur (31 Aralık 2012: Yoktur).
- c) Konsolide edilmeyen bağlı ortaklıklara ilişkin bilgiler: Yoktur (31 Aralık 2012: Yoktur).
- d) Konsolide edilen bağlı ortaklıklara ilişkin bilgiler:  
 d.1) Konsolide edilen bağlı ortaklıklara ilişkin bilgiler:

Ünvanı	Adres (Şehir / Ülke)	Grubun Pay Oranı- Farklıysa Oy Oranı(%)	Diğer Ortakların Pay Oranı (%)
The Economy Bank N.V. (*)	Hollanda	100.00	-
TEB Faktoring A.Ş. (**)	İstanbul/Türkiye	100.00	-
TEB Yatırım Menkul Değerler A.Ş.	İstanbul/Türkiye	100.00	-
TEB Portföy Yönetimi A.Ş.	İstanbul/Türkiye	54.74	45.26

Yukarıdaki sıraya göre konsolide edilen bağlı ortaklıklara ilişkin açıklamalar:

Aktif Toplamı	Özkaynak	Sabit Varlık Toplamı	Faiz Gelirleri	Menkul Değer Gelirleri	Cari Dönem Kâr/Zararı	Önceki Dönem Kâr/Zararı (***)	Gerçeğe Uygun Değer
1,781,006	293,078	10,941	62,762	3,065	12,529	(11,558)	-
1,140,467	61,138	1,366	82,126	-	14,259	15,925	-
116,411	85,244	1,137	11,326	-	9,098	6,366	-
20,150	17,654	572	1,071	174	3,818	3,406	-

(\*) 31 Aralık 2013 tarihi itibarıyla yabancı para yasal finansal tablolarındaki bilanço dönem sonu kuru ile ve gelir tablosu değerlerinin ise on iki aylık ortalama kur ile çevrilmiş tutarlarıdır. The Economy Bank NV'nin tam konsolide ettiği Stichting Effecten Dienstverlening ve Kronenburg Vastgoed B.V adında iki bağlı ortaklığı bulunmaktadır.

(\*\*) Fortis Faktoring A.Ş. ile TEB'in %100 sahibi olduğu TEB Faktoring A.Ş.'nin birleşmesi çalışmaları kapsamında 31 Ocak 2013 tarihinde imzalanan Hisse Satın Alma Sözleşmesi uyarınca gerekli yasal onayların alınmasını takiben hisse devri işlemleri 22 Mart 2013 tarihinde tamamlanmış olup Banka, Fortis Faktoring A.Ş.'de dolaylı olarak %100 oranında pay sahibi olmuştur. Fortis Faktoring'in bütün aktif ve pasifi ile kül halinde TEB Faktoring'e devri yoluyla birleşmesine ilişkin BDDK'dan 20 Haziran 2013 tarihinde izin alınmıştır. Söz konusu birleşme 1 Temmuz 2013 tarihinde İstanbul Ticaret Sicili'ne tescil ettirilerek tamamlanmıştır.

(\*\*\*) 31 Aralık 2012 tarihi itibarıyla düzenlenmiş finansal tablolardaki tutarlardır

**TÜRK EKONOMİ BANKASI ANONİM ŞİRKETİ**  
**1 OCAK – 31 ARALIK 2013 HESAP DÖNEMİNE AİT**  
**KONSOLİDE FİNANSAL TABLOLARA İLİŞKİN AÇIKLAMA VE DİPNOTLAR**  
(Tutarlar aksi belirtilmedikçe Bin Türk Lirası (TL) olarak ifade edilmiştir.)

**I. Konsolide Bilançonun Aktif Hesaplarına İlişkin Açıklama ve Dipnotlar (devamı)**

**8. Bağlı ortaklıklara ilişkin bilgiler (Net): (devamı)**

d.2) Konsolide edilen bağlı ortaklıklara ilişkin bilgiler:

	<b>Cari Dönem</b>	<b>Önceki Dönem</b>
Dönem Başı Değeri	173,922	173,935
Dönem İçi Hareketler	25,359	(13)
Alışlar	25,275	-
Bedelsiz Edinilen Hisse Senetleri	-	-
Cari Yıl Payından Alınan Kar	-	-
Satışlar	-	-
Yeniden Değerleme Artışı	-	-
Değer Artışı/(Azalışı)	84	(13)
<b>Dönem Sonu Değeri</b>	<b>199,281</b>	<b>173,922</b>
Sermaye Taahhütleri	-	-
Dönem Sonu Sermaye Katılma Payı(%)	-	-

d.3) Konsolide edilen bağlı ortaklıklara ilişkin sektör bilgileri ve bunlara ilişkin kayıtlı tutarlar:

	<b>Cari Dönem</b>	<b>Önceki Dönem</b>
Bankalar / The Economy Bank N.V.	61,254	61,254
Faktoring Şirketleri / TEB Faktoring A.Ş.	59,312	34,037
Diğer Mali Bağlı Ort./ TEB Yatırım Men. Değ. A.Ş.	72,941	72,941
TEB Portföy Yönetimi A.Ş.	5,354	5,354
Stichting Effecten Dienstverlening (*)	367	294
Kronenburg Vastgoed B.V. (*)	53	42
<b>Toplam</b>	<b>199,281</b>	<b>173,922</b>

(\*) The Economy Bank NV'ye tam konsolide olmaktadır.

Yukarıdaki bağlı ortaklıklara ait bakiyeler ekli finansal tablolarda elimine edilmiştir.

d.4) Borsaya kote konsolide edilen bağlı ortaklıklar: Yoktur (31 Aralık 2012: Yoktur).

**9. Birlikte kontrol edilen ortaklıklara (iş ortaklıklarına) ilişkin açıklamalar:**

a) Birlikte kontrol edilen ortaklıklara (iş ortaklıklarına) ilişkin bilgiler:

<b>Birlikte Kontrol Edilen Ortaklıklar (İş Ortaklıkları)</b>	<b>Ana Ortaklık</b>		<b>Dönen Varlık</b>	<b>Duran Varlık</b>	<b>Uzun Vadeli Borç</b>	<b>Gelir</b>	<b>Gider</b>
	<b>Bankanın Payı (%)</b>	<b>Grubun Payı (%)</b>					
Bantaş Nakit ve Kıymetli Mal Taşıma ve Güvenlik Hizmetleri A.Ş.	0.1	33.3	12,442	9,803	342	49,810	(46,792)

b) Konsolide edilmeyen birlikte kontrol edilen ortaklığın (iş ortaklığının) konsolide edilmeme nedenleri ile ana ortaklık bankanın konsolide olmayan finansal tablolarında, birlikte kontrol edilen ortaklıkların (iş ortaklıklarının) muhasebeleştirilmesinde kullanılan yöntem:

Banka, %0.1 oranında sahipliği olan ancak diğer ortaklarının sahiplikleri ile birlikte oranı %33.3 olan Bantaş Nakit ve Kıymetli Mal Taşıma ve Güvenlik Hizmetleri A.Ş., finansal tablolarında birlikte kontrol edilen ortaklık olarak göstermekle birlikte, konsolide edebilmesi için gereken şartların oluşmaması nedeniyle mali tablolarında maliyet değeri ile taşımaktadır.

**10. Kiralama işlemlerinden alacaklara ilişkin bilgiler (Net): Yoktur (31 Aralık 2012: Yoktur).**

**TÜRK EKONOMİ BANKASI ANONİM ŞİRKETİ**  
**1 OCAK – 31 ARALIK 2013 HESAP DÖNEMİNE AİT**  
**KONSOLİDE FİNANSAL TABLOLARA İLİŞKİN AÇIKLAMA VE DİPNOTLAR**  
(Tutarlar aksi belirtilmedikçe Bin Türk Lirası (TL) olarak ifade edilmiştir.)

**I. Konsolide Bilançonun Aktif Hesaplarına İlişkin Açıklama ve Dipnotlar (devamı)**

**11. Riskten korunma amaçlı türev finansal varlıklara ilişkin pozitif farklar tablosu:**

	Cari Dönem		Önceki Dönem	
	TP	YP	TP	YP
Gerçeğe Uygun Değer Riskinden Korunma Amaçlı	56,899	63	4,907	157
Nakit Akış Riskinden Korunma Amaçlı	55,283	-	11,819	-
Yurtdışındaki Net Yatırım Riskinden Korunma Amaçlı	-	-	-	-
<b>Toplam</b>	<b>112,182</b>	<b>63</b>	<b>16,726</b>	<b>157</b>

**12. Maddi duran varlıklara ilişkin açıklamalar:**

	31 Aralık 2012	Alımlar	Satışlar	Diğer	31 Aralık 2013
Maliyet:					
Gayrimenkul	116,968	-	-	2,354	119,322
Finansal Kiralama ile Edinilen MDV	55,310	20	(12,211)	-	43,119
Diğer	729,278	145,932	(51,548)	1,874	825,536
<b>Toplam Maliyet</b>	<b>901,556</b>	<b>145,952</b>	<b>(63,759)</b>	<b>4,228</b>	<b>987,977</b>

	31 Aralık 2012	Dönem Gideri	Satışlar	Diğer	31 Aralık 2013
Birikmiş Amortisman:					
Gayrimenkul	33,973	3,130	-	487	37,590
Finansal Kiralama ile Edinilen MDV	55,154	113	(12,211)	-	43,056
Diğer	556,156	67,034	(50,563)	1,747	574,374
<b>Toplam Birikmiş Amortisman</b>	<b>645,283</b>	<b>70,277</b>	<b>(62,774)</b>	<b>2,234</b>	<b>655,020</b>
<b>Net Defter Değeri</b>	<b>256,273</b>				<b>332,957</b>

- a) Cari dönemde kaydedilmiş veya iptal edilmiş olan ve her biri veya bazıları finansal tabloların bütünü açısından önemli olmamakla birlikte toplamı finansal tabloların bütünü açısından önemli olan değer düşüklükleri için ilgili varlık grupları itibarıyla ayrılan veya iptal edilen değer azalışı tutarları ile bunlara neden olan olay ve şartlar: Yoktur.
- b) Maddi duran varlıklar üzerindeki rehin, ipotek ve varsa diğer kısıtlamalar, maddi duran varlıklar için inşaat sırasında yapılan harcamaların tutarı, maddi duran varlık alımı için verilen taahhütler: Yoktur.

**13. Maddi olmayan duran varlıklara ilişkin açıklamalar:**

	31 Aralık 2012	Alımlar	Satışlar	Diğer	31 Aralık 2013
Maliyet:					
Diğer Maddi Olmayan Duran Varlıklar	129,041	45,596	(10)	2,718	177,345
<b>Toplam Maliyet</b>	<b>129,041</b>	<b>45,596</b>	<b>(10)</b>	<b>2,718</b>	<b>177,345</b>

	31 Aralık 2012	Dönem Gideri	Satışlar	Diğer	31 Aralık 2013
Birikmiş Amortisman:					
Diğer Maddi Olmayan Duran Varlıklar	104,029	15,164	(10)	2,462	121,645
<b>Toplam Birikmiş Amortisman</b>	<b>104,029</b>	<b>15,164</b>	<b>(10)</b>	<b>2,462</b>	<b>121,645</b>
<b>Net Defter Değeri</b>	<b>25,012</b>				<b>55,700</b>

- a) Finansal tabloların bütünü açısından önem arz eden bir maddi olmayan duran varlık bulunması durumunda, bunun defter değeri, tanımı ve kalan amortisman süresi: Yoktur.
- b) Varsa devlet teşvikleri kapsamında edinilen ve ilk muhasebeleştirilmede rayiç değeri ile kaydedilmiş olan maddi olmayan duran varlıklara ilişkin bilgi: Yoktur.
- c) Devlet teşvikleri kapsamında edinilen ve ilk muhasebeleştirilmede rayiç değeri ile kaydedilmiş olan maddi olmayan duran varlıkların ilk kayıt tarihinden sonraki değerlemelerinin hangi yöntemle göre yapıldığı: Yoktur.



**TÜRK EKONOMİ BANKASI ANONİM ŞİRKETİ**  
**1 OCAK – 31 ARALIK 2013 HESAP DÖNEMİNE AİT**  
**KONSOLİDE FİNANSAL TABLOLARA İLİŞKİN AÇIKLAMA VE DİPNOTLAR**  
(Tutarlar aksi belirtilmedikçe Bin Türk Lirası (TL) olarak ifade edilmiştir.)

**I. Konsolide Bilançonun Aktif Hesaplarına İlişkin Açıklama ve Dipnotlar (devamı)**

**13. Maddi olmayan duran varlıklara ilişkin açıklamalar: (devamı)**

- d) Kullanımında herhangi bir kısıtlama bulunan veya rehnedilen maddi olmayan duran varlıkların defter değeri: Yoktur.
- e) Maddi olmayan duran varlık edinimi için verilmiş olan taahhütlerin tutarı: Yoktur.
- f) Yeniden değerlendirme yapılan varlık türü bazında maddi olmayan duran varlıklar: Yoktur.
- g) Varsa, dönem içinde gider kaydedilen araştırma geliştirme giderlerinin toplam tutarı: Yoktur.
- h) Finansal tabloları konsolide edilen ortaklıklardan dolayı ortaya çıkan ortaklık bazında pozitif veya negatif konsolidasyon şerefiyesi: Yoktur.
- i) Şerefiyenin defter değerinin dönem başı, dönem sonu bakiyesi ve dönem içi hareketleri:

BDDK'nın 10 Şubat 2011 tarihli izninin 12 Şubat 2011 tarih ve 27844 sayılı Resmi Gazete'de yayımlanmasını müteakip, 14 Şubat 2011 tarihinde İstanbul Ticaret Sicili'ne yapılan tescil ile Fortis Bank A.Ş.'nin tüzel kişiliğinin sona erdirilmesi suretiyle tüm hak, alacak, borç ve yükümlülükleri ile kül halinde Banka'ya devri yoluyla iki bankanın birleşmesi gerçekleşmiştir. Birleşme nedeniyle infisah eden Fortis Bank A.Ş.'nin ortaklarına mevcut payları ile değiştirilmek üzere 1 TL nominal değerdeki her bir payı karşılığında 1.0518 adet nama yazılı TEB payı verilmiştir. Bu birleşme işlemine konu olan işletmelerin işletme birleşmesinin öncesinde ve sonrasında aynı kişi veya kişiler tarafından kontrol edilmemesi nedeniyle işlem TFRS 3 kapsamında değerlendirilmiştir. Birleşme işleminde Fortis Bank A.Ş. edinilen işletme olarak belirlenmiş olup, birleşme neticesinde değişime konu özkaynak paylarının 14 Şubat 2011 tarihindeki gerçeğe uygun değeri transfer edilen bedel olarak dikkate alınarak, bu değer ile Fortis Bank A.Ş.'nin iktisap edilen tanımlanabilir net varlıklarının gerçeğe uygun değeri arasındaki fark şerefiye olarak kayıtlara yansıtılmıştır.

	<b>Cari Dönem</b>	<b>Önceki Dönem</b>
<b>Dönem Başındaki Brüt Değer</b>	<b>421,124</b>	<b>421,124</b>
Birikmiş Amortisman (-)	-	-
Değer Düşüş Karşılığı (-)	-	-
<b>Dönem İçi Hareketler:</b>		
İlave Şerefiye	-	-
Varlık ve Yükümlülüklerin Değerindeki Değişikliklerden Kaynaklanan Düzeltmeler	-	-
Dönem İçinde Bir Faaliyetin Durdurulması veya Bir Varlığın Tamamen/ Kısmen Elden Çıkarılması Nedeniyle Kayıttan Silinen Şerefiye Tutarı (-)	-	-
Amortisman (-)	-	-
Değer Düşüş Karşılığı (-)	-	-
İptal Edilen Değer Düşüş Karşılığı (-)	-	-
Defter Değerinde Meydana Gelen Diğer Değişiklikler	-	-
<b>Dönem Sonundaki Brüt Değer</b>	<b>421,124</b>	<b>421,124</b>
Birikmiş Amortisman (-)	-	-
Değer Düşüş Karşılığı (-)	-	-
<b>Dönem Sonundaki Net Defter Değeri</b>	<b>421,124</b>	<b>421,124</b>

**14. Yatırım amaçlı gayrimenkullere ilişkin açıklamalar: Yoktur (31 Aralık 2012: Yoktur).**

**15. Ertelenmiş Vergi Varlığına İlişkin Açıklamalar:**

- a) 31 Aralık 2013 itibarıyla indirilebilir geçici farklar üzerinden hesaplanarak bilançoya yansıtılan ertelenmiş vergi varlığı tutarı 41,103 TL (31 Aralık 2012: 131,878 TL) olup, vergi indirim ve istisnalarına ilişkin olarak hesaplanan ertelenmiş vergi varlığı yoktur.
- b) Önceki dönemlerde üzerinden ertelenmiş vergi varlığı hesaplanmamış ve bilançoya yansıtılmamış indirilebilir geçici farklar: Yoktur.
- c) Ertelenmiş vergiler için ayrılan değer düşüş karşılıkları ile değer düşüş karşılıklarının iptal edilmesinden kaynaklanan ertelenmiş vergi varlığı: Yoktur.

**TÜRK EKONOMİ BANKASI ANONİM ŞİRKETİ**  
**1 OCAK – 31 ARALIK 2013 HESAP DÖNEMİNE AİT**  
**KONSOLİDE FİNANSAL TABLOLARA İLİŞKİN AÇIKLAMA VE DİPNOTLAR**  
(Tutarlar aksi belirtilmedikçe Bin Türk Lirası (TL) olarak ifade edilmiştir.)

**I. Konsolide Bilançonun Aktif Hesaplarına İlişkin Açıklama ve Dipnotlar (devamı)**

**15. Ertelenmiş Vergi Varlığına İlişkin Açıklamalar: (devamı)**

d) Ertelenmiş vergi varlığı hareket tablosu:

	<b>Cari Dönem</b>	<b>Önceki Dönem</b>
<b>1 Ocak İtibarıyla</b>	<b>132,396</b>	<b>73,575</b>
Ertelenmiş Vergi Geliri/(Gideri)	(103,658)	85,209
Özkaynaklar Altında Muhasebeleştirilen Ertelenmiş Vergi	14,559	(26,799)
Diğer	(2,194)	(107)
<b>Ertelenmiş Vergi Varlığı</b>	<b>41,103</b>	<b>131,878</b>

**16. Satış amaçlı elde tutulan ve durdurulan faaliyetlerle ilişkin duran varlıklar hakkında açıklamalar:**

	<b>Cari Dönem</b>	<b>Önceki Dönem</b>
Dönem Başı Maliyet	64,091	69,037
Dönem Başı Birikmiş Amortisman (-)	2,501	1,988
<b>Net Defter Değeri</b>	<b>61,590</b>	<b>67,049</b>
Açılış Bakiyesi	61,590	67,049
İktisap Edilenler	67,064	34,686
Elden Çıkarılanlar (-)	37,801	36,611
Değer Düşüşü (-)	5,463	1,858
Amortisman Bedeli (-)	2,173	1,676
Dönem Sonu Maliyet	86,505	64,091
Dönem Sonu Birikmiş Amortisman (-)	3,288	2,501
<b>Kapanış Net Defter Değeri</b>	<b>83,217</b>	<b>61,590</b>

**17. Diğer aktiflere ilişkin bilgiler:**

Bilançonun diğer aktifler kalemi 1,061,877 TL (31 Aralık 2012: 1,066,082 TL) tutarında olup bilanço dışı taahhütler hariç bilanço toplamının %10'unu aşmamaktadır.

**18. Grup'un faktoring alacaklarına ilişkin bilgiler:**

a. Vade analiz açıklama:

	<b>Cari Dönem</b>		<b>Önceki Dönem</b>	
	<b>TP</b>	<b>YP</b>	<b>TP</b>	<b>YP</b>
Kısa Vadeli (*)	659,865	451,690	526,371	234,368
Orta ve Uzun Vadeli	-	-	-	-
Özel Karşılıklar (-)	18,027	841	5,272	700
<b>Toplam</b>	<b>641,838</b>	<b>450,849</b>	<b>521,099</b>	<b>233,668</b>

(\*) 24,416 TL (31 Aralık 2012: 10,502 TL) tutarındaki değer düşüklüğüne uğramış faktoring alacaklarını içermektedir.

b. Diğer açıklama ve dipnotlar:

<b>Cari Dönem</b>	<b>Ticari</b>	<b>Tüketici</b>	<b>Toplam</b>
Vadesi geçmemiş krediler	1,068,857	-	1,068,857
Vadesi geçmiş henüz değer düşüklüğüne uğramamış krediler	18,282	-	18,282
Değer düşüklüğüne uğramış krediler	24,416	-	24,416
<b>Toplam</b>	<b>1,111,555</b>	<b>-</b>	<b>1,111,555</b>
Özel karşılık (-)	18,868	-	18,868
<b>Toplam Değer Düşüklüğü Karşılığı</b>	<b>18,868</b>	<b>-</b>	<b>18,868</b>
<b>Bilançodaki Net Kredi Bakiyesi</b>	<b>1,092,687</b>	<b>-</b>	<b>1,092,687</b>

<b>Önceki Dönem</b>	<b>Ticari</b>	<b>Tüketici</b>	<b>Toplam</b>
Vadesi geçmemiş krediler	739,883	-	739,883
Vadesi geçmiş henüz değer düşüklüğüne uğramamış krediler	10,354	-	10,354
Değer düşüklüğüne uğramış krediler	10,502	-	10,502
<b>Toplam</b>	<b>760,739</b>	<b>-</b>	<b>760,739</b>
Özel karşılık (-)	5,972	-	5,972
<b>Toplam Değer Düşüklüğü Karşılığı</b>	<b>5,972</b>	<b>-</b>	<b>5,972</b>
<b>Bilançodaki Net Kredi Bakiyesi</b>	<b>754,767</b>	<b>-</b>	<b>754,767</b>

**TÜRK EKONOMİ BANKASI ANONİM ŞİRKETİ**  
**1 OCAK – 31 ARALIK 2013 HESAP DÖNEMİNE AİT**  
**KONSOLİDE FİNANSAL TABLOLARA İLİŞKİN AÇIKLAMA VE DİPNOTLAR**  
(Tutarlar aksi belirtilmedikçe Bin Türk Lirası (TL) olarak ifade edilmiştir.)

**BEŞİNCİ BÖLÜM**

**II. Konsolide Bilançonun Pasif Hesaplarına İlişkin Açıklama ve Dipnotlar**

**1. a) Mevduatın vade yapısına ilişkin bilgiler:**

a.1) Cari Dönem:

	Vadesiz	7 Gün İhbarlı	1Aya Kadar	1-3 Ay	3-6 Ay	6 Ay- 1 Yıl	1 Yıl ve Üstü	Birikimli Mevduat	Toplam
Tasarruf Mevduatı	876,125	-	3,681,611	6,883,524	766,696	46,239	37,610	-	12,291,805
Döviz Tevdiat Hesabı	2,417,339	-	2,176,506	4,966,664	448,276	180,681	359,401	-	10,548,867
Yurtiçinde Yer. K.	1,703,968	-	2,073,287	4,692,133	388,203	76,418	217,931	-	9,151,940
Yurtdışında Yer.K	713,371	-	103,219	274,531	60,073	104,263	141,470	-	1,396,927
Resmi Kur. Mevduatı	220,770	-	5,665	23,918	348,071	-	-	-	598,424
Tic. Kur. Mevduatı	1,975,280	-	1,459,912	3,483,412	468,387	47,433	12,942	-	7,447,366
Diğ. Kur. Mevduatı	39,641	-	35,709	1,282,074	965,682	352	16,294	-	2,339,752
Kıymetli Maden DH	408,705	-	114,088	127,414	6,669	14,484	-	-	671,360
Bankalar Mevduatı	107,038	-	1,458,488	59,754	-	8,182	2,110	-	1,635,572
TCMB	-	-	-	-	-	-	-	-	-
Yurtiçi Bankalar	113	-	262,663	2,024	-	8,182	2,110	-	275,092
Yurtdışı Bankalar	37,775	-	1,195,825	57,730	-	-	-	-	1,291,330
Katılım Bankaları	69,150	-	-	-	-	-	-	-	69,150
Diğer	-	-	-	-	-	-	-	-	-
<b>Toplam</b>	<b>6,044,898</b>	<b>-</b>	<b>8,931,979</b>	<b>16,826,760</b>	<b>3,003,781</b>	<b>297,371</b>	<b>428,357</b>	<b>-</b>	<b>35,533,146</b>

a.2) Önceki Dönem :

	Vadesiz	7 Gün İhbarlı	1Aya Kadar	1-3 Ay	3-6 Ay	6 Ay- 1 Yıl	1 Yıl ve Üstü	Birikimli Mevduat	Toplam
Tasarruf Mevduatı	569,741	-	2,520,561	5,484,070	2,065,011	210,296	29,899	-	10,879,578
Döviz Tevdiat Hesabı	1,941,495	-	841,018	4,414,748	264,333	247,424	267,688	-	7,976,706
Yurtiçinde Yer. K.	1,407,939	-	744,582	4,036,397	234,059	73,731	116,449	-	6,613,157
Yurtdışında Yer.K	533,556	-	96,436	378,351	30,274	173,693	151,239	-	1,363,549
Resmi Kur. Mevduatı	204,251	-	12,498	231,118	1,983	1,465	-	-	451,315
Tic. Kur. Mevduatı	1,449,495	-	1,168,446	3,377,450	1,018,154	122,997	17,268	-	7,153,810
Diğ. Kur. Mevduatı	30,226	-	32,306	871,266	805,831	29,076	23	-	1,768,728
Kıymetli Maden DH	427,348	-	19,982	286,271	30,751	33,659	-	-	798,011
Bankalar Mevduatı	193,156	-	601,146	77,428	20,205	-	39,851	-	931,786
TCMB	-	-	-	-	-	-	-	-	-
Yurtiçi Bankalar	68	-	170,028	24,407	-	-	4,229	-	198,732
Yurtdışı Bankalar	29,753	-	431,118	53,021	20,205	-	35,622	-	569,719
Katılım Bankaları	163,335	-	-	-	-	-	-	-	163,335
Diğer	-	-	-	-	-	-	-	-	-
<b>Toplam</b>	<b>4,815,712</b>	<b>-</b>	<b>5,195,957</b>	<b>14,742,351</b>	<b>4,206,268</b>	<b>644,917</b>	<b>354,729</b>	<b>-</b>	<b>29,959,934</b>

b) Sigorta kapsamında bulunan tasarruf mevduatına ilişkin bilgiler:

b.1) Sigorta limitini aşan tutarlar:

i) Mevduat sigortası kapsamında bulunan ve mevduat sigortası limitini aşan tasarruf mevduatına ilişkin bilgiler:

Tasarruf Mevduatı	Sigorta Kapsamında Bulunan(*)		Sigorta Limitini Aşan(*)	
	Cari Dönem	Önceki Dönem	Cari Dönem	Önceki Dönem
Tasarruf Mevduatı	5,759,987	3,757,130	6,148,459	6,951,578
Tasarruf Mevduatı Niteliğini Haiz DTH	1,097,403	689,586	4,162,071	3,208,096
Tasarruf Mevduatı Niteliğini Haiz Diğ.H.	282,197	206,322	327,503	522,832
Yurtdışı Şubelerde Bulunan Yabancı Mercilerin Sigortasına Tabi Hesaplar	-	-	-	-
Kıyı Bnk.Blg. Şubelerde Bulunan Yabancı Mercilerin Sigorta Tabi Hesaplar	-	-	-	-
<b>Toplam</b>	<b>7,139,587</b>	<b>4,653,038</b>	<b>10,638,033</b>	<b>10,682,506</b>

(\*) BDDK'nın 1584 sayılı ve 23 Şubat 2005 tarihli yazısı uyarınca sigortaya tabi mevduat tutarına reeskontlar da dahil edilmiştir.

**TÜRK EKONOMİ BANKASI ANONİM ŞİRKETİ**  
**1 OCAK – 31 ARALIK 2013 HESAP DÖNEMİNE AİT**  
**KONSOLİDE FİNANSAL TABLOLARA İLİŞKİN AÇIKLAMA VE DİPNOTLAR**  
(Tutarlar aksi belirtilmedikçe Bin Türk Lirası (TL) olarak ifade edilmiştir.)

**II. Konsolide Bilançonun Pasif Hesaplarına İlişkin Açıklama ve Dipnotlar (devamı)**

ii) Sigorta kapsamında bulunmayan gerçek kişilerin mevduatı:

	<b>Cari Dönem</b>	<b>Önceki Dönem</b>
Yurtdışı Şubelerde Bulunan Mevduat ve Diğer Hesaplar	208,053	145,967
Hâkim Ortaklar ile Bunların Ana, Baba, Eş ve Velayet Altındaki Çocuklarına Ait Mevduat ile Diğer Hesaplar	766,595	229,879
Yönetim veya Müdürler Kurulu Başkan ve Üyeler, Genel Müdür ve Yardımcıları ile Bunların Ana, Baba, Eş ve Velayet Altındaki Çocuklarına Ait Mevduat ile Diğer Hesaplar	27,526	23,176
26/9/2004 Tarihli ve 5237 Sayılı TCK'nın 282 nci Maddesindeki Suçtan Kaynaklanan Mal Varlığı Değerleri Kapsamına Giren Mevduat ile Diğer Hesaplar	-	-
Türkiye'de Münhasıran Kıyı Bankacılığı Faaliyeti Göstermek Üzere Kurulan Mevduat Bankalarında Bulunan Mevduat	-	-

**2. Alım satım amaçlı türev finansal borçlara ilişkin bilgiler:**

a) Alım satım amaçlı türev finansal varlıklara ilişkin negatif farklar tablosu:

	<b>Cari Dönem</b>		<b>Önceki Dönem</b>	
	<b>TP</b>	<b>YP</b>	<b>TP</b>	<b>YP</b>
Vadeli İşlemler	56,913	5,435	11,810	26,428
Swap İşlemleri	233,404	32,373	116,405	13,666
Futures İşlemleri	-	-	-	-
Opsiyonlar	147,561	7,145	48,198	18,308
Diğer	-	-	-	-
<b>Toplam</b>	<b>437,878</b>	<b>44,953</b>	<b>176,413</b>	<b>58,402</b>

3. a) Bankalar ve diğer mali kuruluşlara ilişkin bilgiler:

	<b>Cari Dönem</b>		<b>Önceki Dönem</b>	
	<b>TP</b>	<b>YP</b>	<b>TP</b>	<b>YP</b>
T.C. Merkez Bankası Kredileri	-	-	-	-
Yurtiçi Banka ve Kuruluşlardan	231,503	220,561	206,584	197,910
Yurtdışı Banka, Kuruluş ve Fonlardan	833,644	6,696,839	495,826	5,109,695
<b>Toplam</b>	<b>1,065,147</b>	<b>6,917,400</b>	<b>702,410</b>	<b>5,307,605</b>

Grup'un 31 Aralık 2013 tarihi itibarıyla dahil olduğu risk grubundan kullandığı kredilerin toplamı 3,846,609 TL (31 Aralık 2012: 3,091,034 TL)'dir.

b) Alınan kredilerin vade ayırımına göre gösterilmesi:

	<b>Cari Dönem</b>		<b>Önceki Dönem</b>	
	<b>TP</b>	<b>YP</b>	<b>TP</b>	<b>YP</b>
Kısa Vadeli	754,335	6,435,764	525,586	4,435,376
Orta ve Uzun Vadeli	310,812	481,636	176,824	872,229
<b>Toplam</b>	<b>1,065,147</b>	<b>6,917,400</b>	<b>702,410</b>	<b>5,307,605</b>

c) Ana Ortaklık Banka'nın yükümlülüklerinin yoğunlaştığı alanlara ilişkin ilave açıklamalar:

Ana Ortaklık Banka, fonlama kaynaklarını müşteri mevduatı ve yurt dışından kullanılan krediler ile çeşitlendirmektedir. Ana Ortaklık Banka'nın 31 Aralık 2013 tarihi itibarıyla yurtdışından kullanılan krediler içerisinde 22 Ağustos 2013 tarihli sözleşmeye istinaden temin ettiği, 27 Ağustos 2014 vadeli 310,000,000 Euro ve 140,000,000 USD tutarında sendikasyon kredisi bulunmaktadır.

Ana Ortaklık Banka, şubelerinin verim dönemleri itibarıyla şube ve banka geneli bazında fon sağlayan müşteri yoğunlaşması analizi yapmakta ve yoğunlaşma yaşanan şubelerde müşterilerin tabana yaygınlaştırılması ile ilgili kısa ve uzun vadeli tedbirler almaktadır.

**TÜRK EKONOMİ BANKASI ANONİM ŞİRKETİ**  
**1 OCAK – 31 ARALIK 2013 HESAP DÖNEMİNE AİT**  
**KONSOLİDE FİNANSAL TABLOLARA İLİŞKİN AÇIKLAMA VE DİPNOTLAR**  
(Tutarlar aksi belirtilmedikçe Bin Türk Lirası (TL) olarak ifade edilmiştir.)

**II. Konsolide Bilançonun Pasif Hesaplarına İlişkin Açıklama ve Dipnotlar (devamı)**

d) Repo işlemlerinden sağlanan fonlara ilişkin bilgiler :

	Cari Dönem		Önceki Dönem	
	TP	YP	TP	YP
<b>Yurtiçi İşlemlerden</b>	<b>1,062,443</b>	-	<b>40,916</b>	-
Mali Kurum ve Kuruluşlar	1,062,443	-	40,916	-
Diğer Kurum ve Kuruluşlar	-	-	-	-
Gerçek Kişiler	-	-	-	-
<b>Yurtdışı İşlemlerden</b>	-	-	-	-
Mali Kurum ve Kuruluşlar	-	-	-	-
Diğer Kurum ve Kuruluşlar	-	-	-	-
Gerçek Kişiler	-	-	-	-
<b>Toplam</b>	<b>1,062,443</b>	-	<b>40,916</b>	-

e) İhraç edilen menkul kıymetlere ilişkin bilgiler:

	Cari Dönem		Önceki Dönem	
	TP	YP	TP	YP
Banka Bonoları	507,046	-	333,689	-
Tahviller	203,230	-	160,548	-
<b>Toplam</b>	<b>710,276</b>	-	<b>494,237</b>	-

Ana Ortaklık Banka'nın 4 Mart 2013 tarihinde ihraç ettiği, 99,711 TL nominal değerli, 405 gün vadeli, 14 Nisan 2014 vade bitiş tarihli ve basit faizi %6.84908; yıllık bileşik faizi %6.82406 olan tahvil, Borsa Tahvil ve Bono Piyasası'nda (kot içi) "TRSTEBK41416" ISIN kodu ile işlem görmeye başlamıştır.

Ana Ortaklık Banka'nın 20 Mayıs 2013 tarihinde ihraç ettiği, 200,000 TL nominal değerli, 386 gün vadeli, 11 Haziran 2014 vade bitiş tarihli ve basit faizi % 5.81603; yıllık bileşik faizi % 5.80650 olan bono, Borsa Tahvil ve Bono Piyasası'nda (kot içi) "TRSTEBK61414" ISIN kodu ile işlem görmeye başlamıştır.

Ana Ortaklık Banka'nın 7 Ekim 2013 tarihinde ihraç ettiği, 350,000 TL nominal değerli, 148 gün vadeli, 5 Mart 2014 vade bitiş tarihli ve basit faizi % 7.84266; yıllık bileşik faizi %8.02640 olan bono, Borsa Tahvil ve Bono Piyasası'nda (kot içi) "TRQTEBK31411" ISIN kodu ile işlem görmeye başlamıştır.

Ana Ortaklık Banka'nın 9 Aralık 2013 tarihinde ihraç ettiği, 250,000 TL nominal değerli, 169 gün vadeli, 28 Mayıs 2014 vade bitiş tarihli ve basit faizi %8.85178; yıllık bileşik faizi %9.06261 olan bono, Borsa Tahvil ve Bono Piyasası'nda (kot içi) "TRQTEBK51419" ISIN kodu ile işlem görmeye başlamıştır.

**4. Bilançonun diğer yabancı kaynaklar kalemi, bilanço dışı taahhütler hariç bilanço toplamının %10'unu aşarsa, bunların en az %20'sini oluşturan alt hesapların isim ve tutarları:** Yoktur (31 Aralık 2012: Yoktur).

**5. Kiralama işlemlerinden borçlara ilişkin bilgiler (Net):**

a) Finansal kiralama sözleşmelerinde kira taksitlerinin belirlenmesinde kullanılan kriterler, yenileme ve satın alma opsiyonları ile sözleşmede yer alan kısıtlamalar hususlarında bankaya önemli yükümlülükler getiren hükümlerle ilgili genel açıklamalar:

Var olan sözleşmelerde kira taksitleri kiralanan menkullerin kullanım ömürlerine, proje içinde kullanılma sürelerine ve VUK'ta belirlenen esaslara göre tespit edilmektedir.

b) Sözleşme değişikliklerine ve bu değişikliklerin bankaya getirdiği yeni yükümlülüklerle ilişkin detaylı açıklama: Yoktur

c) Finansal kiralama işlemlerinden doğan yükümlülüklerle ilişkin açıklamalar:

	Cari Dönem		Önceki Dönem	
	Brüt	Net	Brüt	Net
1 Yılden Az	-	-	-	-
1-4 Yıl Arası	-	-	-	-
4 Yılden Fazla	-	-	-	-
<b>Toplam</b>	-	-	-	-

**TÜRK EKONOMİ BANKASI ANONİM ŞİRKETİ**  
**1 OCAK – 31 ARALIK 2013 HESAP DÖNEMİNE AİT**  
**KONSOLİDE FİNANSAL TABLOLARA İLİŞKİN AÇIKLAMA VE DİPNOTLAR**  
(Tutarlar aksi belirtilmedikçe Bin Türk Lirası (TL) olarak ifade edilmiştir.)

**II. Konsolide Bilançonun Pasif Hesaplarına İlişkin Açıklama ve Dipnotlar (devamı)**

**5. Kiralama işlemlerinden borçlara ilişkin bilgiler (devamı)**

d) Faaliyet kiralamasına ilişkin açıklamalar:

31 Aralık 2013 tarihinde sona eren dönemde 161,997 TL (31 Aralık 2012: 143,115 TL) tutarında Grup'un faaliyet kiralaması gideri kar-zarar hesaplarına intikal ettirilmiştir. Söz konusu faaliyet kiralamalarının süreleri 1 ila 10 yıl arasında değişmekte olup, belirli bir ihbar süresine bağlı olarak feshedilebilir niteliktedir.

e) Satış ve geri kiralama işlemlerinde kiracı ve kiralayan, sözleşme koşulları ve sözleşmenin özellikli maddelerine ilişkin açıklamalar: Yoktur.

**6. Riskten korunma amaçlı türev finansal borçlara ilişkin negatif farklar tablosu:**

	Cari Dönem		Önceki Dönem	
	TP	YP	TP	YP
Gerçeğe Uygun Değer Riskinden Korunma Amaçlı	15,616	-	47,695	1
Nakit Akış Riskinden Korunma Amaçlı	53,822	-	120,811	-
Yurtdışındaki Net Yatırım Riskinden Korunma Amaçlı	-	-	-	-
<b>Toplam</b>	<b>69,438</b>	<b>-</b>	<b>168,506</b>	<b>1</b>

**7. Karşılıklara ilişkin açıklamalar:**

a) Genel karşılıklara ilişkin bilgiler:

	Cari Dönem	Önceki Dönem
I. Grup Kredi ve Alacaklar İçin Ayrılanlar	401,368	329,377
Ödeme Süresi Uzatılanlar için İlave Olarak Ayrılanlar	52,914	22,203
II. Grup Kredi ve Alacaklar İçin Ayrılanlar	53,219	26,553
Ödeme Süresi Uzatılanlar için İlave Olarak Ayrılanlar	14,860	1,926
Gayrinakdi Krediler İçin Ayrılanlar	29,212	30,108
Diğer	3,034	9,269
<b>Toplam</b>	<b>554,607</b>	<b>419,436</b>

b) Dövizde endeksli krediler ve finansal kiralama alacakları anapara kur azalış karşılıkları: Dövizde endeksli krediler kur farkı karşılıkları 83,440 TL (31 Aralık 2012: 91,324 TL) olup, bilançoda krediler kaleminden netleştirilmiştir.

c) Tazmin edilmemiş ve nakde dönüşmemiş gayrinakdi krediler için ayrılan özel karşılık tutar 34,791 TL'dir (31 Aralık 2012: 22,512 TL).

d) İzin, prim ve kıdem tazminatlarına ilişkin yükümlülükler:

Grup, 31 Aralık 2013 tarihi itibarıyla 26,725 TL (31 Aralık 2012: 28,114 TL) tutarındaki izin karşılığını, 89,348 TL (31 Aralık 2012: 93,125 TL) kıdem tazminatı karşılığını ve 72,177 TL (31 Aralık 2012: 66,630 TL) tutarındaki Grup personeline ödenecek primlerle ilgili karşılığı finansal tablolarda "Çalışan Hakları Karşılığı" hesabına yansıtmıştır.

d.1) Kıdem tazminatı hareket tablosu

	Cari Dönem	Önceki Dönem
1 Ocak itibarıyla	93,125	60,277
Birleşme nedeniyle oluşan artış	64	-
Cari hizmet maliyeti	12,590	8,594
Faiz maliyeti	6,789	5,590
Azaltmalar ve ödemeler	1,745	6,164
Aktüeryal kayıp/kazanç	(19,609)	24,466
Ödenen tazminatlar	(5,356)	(11,966)
<b>Toplam</b>	<b>89,348</b>	<b>93,125</b>

**TÜRK EKONOMİ BANKASI ANONİM ŞİRKETİ**  
**1 OCAK – 31 ARALIK 2013 HESAP DÖNEMİNE AİT**  
**KONSOLİDE FİNANSAL TABLOLARA İLİŞKİN AÇIKLAMA VE DİPNOTLAR**  
(Tutarlar aksi belirtilmedikçe Bin Türk Lirası (TL) olarak ifade edilmiştir.)

**II. Konsolide Bilançonun Pasif Hesaplarına İlişkin Açıklama ve Dipnotlar (devamı)**

**7. Karşılıklara ilişkin açıklamalar: (devamı)**

i) Emeklilik Hakları:

Ana Ortaklık Banka ile Fortis Bank A.Ş. birleşmesi sonucunda Ana Ortaklık Banka'ya katılan çalışanlar, 506 sayılı Sosyal Sigortalar Kanunu'nun geçici 20. maddesine göre kurulmuş olan Emekli Sandığı üyesidir.

Emekli Sandığı'nın Üçüncü Bölüm XVI No'lu "Çalışanların Haklarına İlişkin Yükümlülüklerle İlişkin Açıklamalar" başlığı altında izah edilen devir sırasında oluşacak yükümlülüğü ilgili mevzuat hükümleri dikkate alınarak; vakıf senedinde bulunmasına rağmen devir sonrasında SGK tarafından karşılanmayacak sosyal haklar ve ödemelere ilişkin yükümlülüğü ise TMS 19 hükümlerine uygun olarak bağımsız bir aktüer tarafından hesaplanmıştır. 31 Aralık 2013 ve 31 Aralık 2012 tarihleri itibarıyla bu değerlendirme raporlarına göre karşılık ayrılması gereken teknik veya fiili açık bulunmamaktadır. Ana Ortaklık Banka'nın, Emekli Sandığı'ndan yapılan geri ödemeler ve gelecekte yapılacak katkılardaki azalışlar şeklinde ortaya çıkan ekonomik yararların bugünkü değerini elde etmeye yönelik yasal bir hakkı olmadığından ötürü, bilançosunda muhasebeleştirildiği bir varlık bulunmamaktadır.

Belirlenen varsayımlar çerçevesinde;

<b>Devre Esas Emeklilik ve Sağlık Yükümlülükleri:</b>	<b>31 Aralık 2013</b>	<b>31 Aralık 2012</b>
Devre Esas Emeklilik Yükümlülüklerinin Net Bugünkü Değeri	(915,853)	(823,577)
Devre Esas Emeklilik Yardımları Primleri ile Sağlık Primlerinin Net Bugünkü Değeri	525,943	534,823
Genel Yönetim Giderleri	(9,159)	(8,235)
Sandık'ın Devre Esas Emeklilik ve Sağlık Yükümlülüklerinin Bugünkü Değeri (1)	(399,069)	(296,989)
Sandık Varlıklarının Gerçeğe Uygun Değeri (2)	1,264,472	1,179,000
Devre Esas Yükümlülüklerin Üzerinde Kalan Sandık Varlıkları ((2)-(1)=(3))	865,403	882,011
Devre Esas Olmayan Yükümlülükler (4)	(219,301)	(183,383)
<b>Toplam Yükümlülüklerin Üzerinde Kalan Sandık Varlıkları ((3)-(4))</b>	<b>646,102</b>	<b>698,628</b>

Emekli Sandığı'nın toplam varlıklarının 31 Aralık 2013 ve 31 Aralık 2012 tarihleri itibarıyla dağılımı şöyledir:

	<b>31 Aralık 2013</b>	<b>31 Aralık 2012</b>
Banka plasmanları	1,159,056	1,060,309
Devlet Tahvili ve Hazine Bonosu, Fon ve Reeskont Faiz Geliri	35,742	43,563
Maddi Duran Varlıklar	68,267	66,840
Diğer	1,407	8,288
<b>Toplam</b>	<b>1,264,472</b>	<b>1,179,000</b>

Devre esas yükümlülükler haricinde kalan yükümlülüklerin TMS 19'a göre hesaplanmasında kullanılan aktüeryal varsayımlar şöyledir:

	<b>31 Aralık 2013</b>	<b>31 Aralık 2012</b>
İskonto oranları	% 10.10	% 7.00
Enflasyon beklentileri	% 6.50	% 4.61

Her iki dönemde de sağlık enflasyonu enflasyonun %40 üzerinde gerçekleşeceği varsayılmıştır. Genel ücret artış ve SGK tavan artış oranlarının enflasyon ile aynı oranda olacağı varsayılmıştır. Hem emeklilik öncesi hem de sonrası beklenen ölüm (mortalite) oranlarını temsil etmek için CSO 2001 (31 Aralık 2012: CSO 1980 ) Kadın/Erkek mortalite tablosu kullanılmıştır.

31 Aralık 2013 tarihi itibarıyla yükümlülüklerin tamamı için TMS 19 hükümlerine uygun olarak bağımsız aktüer tarafından yapılan hesaplama sonucunda da aktüer açık çıkmamaktadır.

e) Diğer karşılıklara ilişkin bilgiler:

e.1) Muhtemel riskler için ayrılan serbest karşılıklara ilişkin bilgiler: Yoktur (31 Aralık 2012: Yoktur).

e.2) Diğer karşılıkların, karşılıklar toplamının %10'unu aşması halinde aşımına sebep olan alt hesapların isim ve tutarları:

	<b>Cari Dönem</b>	<b>Önceki Dönem</b>
Grup Aleyhine Açılan Davalar için Ayrılan Karşılık	35,796	45,612
Tazmin Edilmemiş ve Nakde Dönüşmemiş Gayrinakdi Krediler için Ayrılan Karşılık	34,791	22,512
Kredi Kartları ve Bankacılık Hizmetlerine İlişkin Promosyon Uygulama Karşılığı	12,204	12,093
Diğer	18,783	13,873
<b>Toplam</b>	<b>101,574</b>	<b>94,090</b>

**TÜRK EKONOMİ BANKASI ANONİM ŞİRKETİ**  
**1 OCAK – 31 ARALIK 2013 HESAP DÖNEMİNE AİT**  
**KONSOLİDE FİNANSAL TABLOLARA İLİŞKİN AÇIKLAMA VE DİPNOTLAR**  
(Tutarlar aksi belirtilmedikçe Bin Türk Lirası (TL) olarak ifade edilmiştir.)

**II. Konsolide Bilançonun Pasif Hesaplarına İlişkin Açıklama ve Dipnotlar (devamı)**

**8. Vergi borcuna ilişkin açıklamalar:**

a) Ödenecek vergilere ilişkin bilgiler:

	<b>Cari Dönem</b>	<b>Önceki Dönem</b>
Ödenecek Kurumlar Vergisi	15,169	64,741
Menkul Sermaye İradı Vergisi	26,948	23,567
Gayrimenkul Sermaye İradı Vergisi	1,804	1,637
BSMV	29,518	25,543
Kambiyo Muameleleri Vergisi	15	10
Ödenecek Katma Değer Vergisi	6,435	3,442
Diğer(*)	17,088	14,147
<b>Toplam</b>	<b>96,977</b>	<b>133,087</b>

(\*) Diğer kaleminin 12,436 TL (31 Aralık 2012: 11,232 TL) tutarındaki kısmı ücretlerden kesilen gelir vergisi, 1,233 TL (31 Aralık 2012: 1,033 TL) tutarındaki kısmı da ödenecek damga vergisidir.

b) Primlere ilişkin bilgiler:

	<b>Cari Dönem</b>	<b>Önceki Dönem</b>
Sosyal Sigorta Primleri-Personel	4,646	3,656
Sosyal Sigorta Primleri-İşveren	5,410	4,049
Banka Sosyal Yardım Sandığı Primleri-Personel	-	-
Banka Sosyal Yardım Sandığı Primleri-İşveren	-	-
Emekli Sandığı Aidatı ve Karşılıkları-Personel	-	-
Emekli Sandığı Aidatı ve Karşılıkları-İşveren	-	-
İşsizlik Sigortası-Personel	430	362
İşsizlik Sigortası-İşveren	652	508
Diğer	-	-
<b>Toplam</b>	<b>11,138</b>	<b>8,575</b>

c) Bulunması halinde ertelenmiş vergi borcuna ilişkin açıklamalar: Grubun 31 Aralık 2013 tarihi itibarıyla ertelenmiş vergi borcu bulunmamaktadır (31 Aralık 2012: Yoktur).

**9. Satış amaçlı elde tutulan ve durdurulan faaliyetlere ilişkin duran varlık borçları hakkında bilgiler:**  
Yoktur (31 Aralık 2012: Yoktur).

**10. Ana Ortaklık Bankanın kullandığı sermaye benzeri kredilerin sayısı, vadesi, faiz oranı, kredinin temin edildiği kuruluş ve varsa, hisse senedine dönüştürme opsiyonuna ilişkin detaylı açıklamalar:**

Ana Ortaklık Banka, 27 Haziran 2005 tarihinde IFC ile 50 milyon USD tutarında sermaye benzeri kredi anlaşması imzalamıştır. Kredinin vadesi 15 Temmuz 2015, faiz oranı Libor+%3.18'dir.

Ana Ortaklık Banka, 31 Temmuz 2007 tarihi itibarıyla 100 milyon USD tutarında borçlanma senedini yurtdışında ihraç etmek suretiyle Birincil Sermaye Benzeri Borçlanma temin etmiştir. Söz konusu ihraç edilen senedin yatırımcısı IFC olup, elde edilen borçlanma vadesiz, 6 ayda bir faiz ödemeli ve faiz oranı 31 Temmuz 2017 tarihine kadar Libor + %3.5'dir. Bu tarihten sonra ihraç bedelinin geri ödenmemesi durumunda faiz oranı Libor + %5.25 olarak revize edilecektir. Notlar vadesiz (perpetual) olarak çıkartılmıştır.

Ana Ortaklık Banka, 4 Kasım 2011 tarihi itibarıyla 75 milyon EUR tutarında ve 21 Aralık 2011 tarihi itibarıyla 100 milyon EUR tutarında borçlanma senedinin yurtdışında ihraç etmek suretiyle İkincil Sermaye Benzeri Borçlanma temin etmiştir. 21 Aralık 2011 tarihinde yapılan 100 milyon EUR tutarındaki ihraç rakamı 75 milyon EUR olan ilk ihraç edilen rakamla birleştirilerek 175 milyon EUR olarak takip edilecektir. 100 milyon EUR tutarındaki ihracın kupon faizi 6 aylık Euribor + %5.25 yıllık olduğundan dolayı ve her iki ihracından birleştirilerek ilk ana ihracın kupon faizini (Euribor + 4.75% yıllık) taşıyacağı için 100 milyon EUR tutarındaki ihracın ihraç fiyatı %96.026 olarak belirlenmiştir (iki ihraç arasındaki 12 yıllık faiz farkı toplamının yeni ihracın fiyatı olan 6 aylık Euribor + %5.25 yıllık ile iskonto edilmesi sonucunda ortaya çıkan rakam). Ayrıca yeni ihracın da faiz ödeme dönemleri ilk ihraç ile aynı olacağından dolayı 4 Kasım 2011 ile 21 Aralık 2011 arasında geçen birikmiş 47 günlük faiz olarak 852,527.78 EUR ikinci ihracı satın alan yatırımcı tarafından peşin olarak Banka'ya ödenmiştir. 21 Aralık 2011 tarihinde toplam net tutar olarak 96,878,527.78 EUR Banka hesaplarına geçmiştir.



**TÜRK EKONOMİ BANKASI ANONİM ŞİRKETİ**  
**1 OCAK – 31 ARALIK 2013 HESAP DÖNEMİNE AİT**  
**KONSOLİDE FİNANSAL TABLOLARA İLİŞKİN AÇIKLAMA VE DİPNOTLAR**  
(Tutarlar aksi belirtilmedikçe Bin Türk Lirası (TL) olarak ifade edilmiştir.)

**II. Konsolide Bilançonun Pasif Hesaplarına İlişkin Açıklama ve Dipnotlar (devamı)**

**10. Ana Ortaklık Bankanın kullandığı sermaye benzeri kredilerin sayısı, vadesi, faiz oranı, kredinin temin edildiği kuruluş ve varsa, hisse senedine dönüştürme opsiyonuna ilişkin detaylı açıklamalar: (devamı)**

Ana Ortaklık Banka, 8 Mayıs 2012 tarihli Yönetim Kurulu toplantısında 14 Mayıs 2012 tarihinde İkincil Sermaye Benzeri Borçlanma olarak 65 milyon USD tutarında borçlanma aracı ihraç etmeye karar vermiştir. İhracın faiz oranı altı aylık USD Libor + %5.75 yıllık olarak belirlenmiştir. Borçlanma aracının vadesi 14 Mayıs 2024 olup ilk yedi yıl içerisinde vadeden önce geri ödeme opsiyonu bulunmamaktadır. Borçlanma aracı Yönetim Kurulu kararı ve BDDK'nın onaylaması şartı ile 14 Mayıs 2019 tarihinde itfa edebilecektir.

Ana Ortaklık Banka, 20 Temmuz 2012 tarihinde İkincil Sermaye Benzeri Borçlanma olarak 100 milyon EUR tutarında borçlanma aracı ihraç etmeye karar vermiştir. İhracın faiz oranı altı aylık Euribor + %4.75 yıllık olarak belirlenmiştir. Borçlanma aracının vadesi 20 Temmuz 2024 olup ilk yedi yıl içerisinde vadeden önce geri ödeme opsiyonu bulunmamaktadır. Borçlanma aracı Yönetim Kurulu kararı ve BDDK'nın onaylaması şartı ile 20 Temmuz 2019 tarihinde itfa edebilecektir.

Ana Ortaklık Banka, 25 Haziran 2013 tarihinde İkincil Sermaye Benzeri Borçlanma olarak 125 milyon EUR tutarında borçlanma aracı ihraç etmeye karar vermiştir. İhracın faiz oranı altı aylık Euribor+ %2.1 yıllık olarak belirlenmiştir. İlk beş yıl içerisinde vadeden önce geri ödeme opsiyonu bulunmamaktadır. Borçlanma aracı Yönetim Kurulu kararı ve BDDK'nın onaylaması şartıyla 27 Haziran 2018 tarihinde itfa edilebilecektir.

Ana Ortaklık Banka, 25 Haziran 2013 tarihinde İkincil Sermaye Benzeri Borçlanma olarak 65 milyon USD tutarında borçlanma aracı ihraç etmeye karar vermiştir. İhracın faiz oranı altı aylık Libor+ %3.40 yıllık olarak belirlenmiştir. İlk beş yıl içerisinde vadeden önce geri ödeme opsiyonu bulunmamaktadır. Borçlanma aracı Yönetim Kurulu kararı ve BDDK'nın onaylaması şartıyla 28 Haziran 2018 tarihinde itfa edilebilecektir.

Yukarıda bahsedilen her yedi sermaye benzeri kredi, BDDK'nın "kredi sermaye" tanımları paralelinde kullanılmış olup, Ana Ortaklık Banka'ya uzun vadeli kaynak yaratmanın yanı sıra, Ana Ortaklık Banka'nın sermaye yeterlilik rasyosunu da pozitif yönde etkilemektedir.

a) Sermaye benzeri kredilere ilişkin bilgiler:

	Cari Dönem		Önceki Dönem	
	TP	YP	TP	YP
Yurtiçi Bankalardan	-	-	-	-
Yurtiçi Diğer Kuruluşlardan	-	-	-	-
Yurtdışı Bankalardan	-	1,175,535	-	-
Yurtdışı Diğer Kuruluşlardan	-	602,788	-	1,037,480
<b>Toplam</b>	<b>-</b>	<b>1,778,323</b>	<b>-</b>	<b>1,037,480</b>

**11. Özkaynaklara ilişkin bilgiler:**

a) Ödenmiş sermayenin gösterimi:

	Cari Dönem	Önceki Dönem
Hisse Senedi Karşılığı	2,204,390	2,204,390
İmtiyazlı Hisse Senedi Karşılığı	-	-

b) Ödenmiş sermaye tutarı, bankada kayıtlı sermaye sisteminin uygulanıp uygulanmadığı hususunun açıklanması ve bu sistem uygulanıyor ise kayıtlı sermaye tavanı:

Sermaye Sistemi	Ödenmiş Sermaye	Tavan
Kayıtlı Sermaye Sistemi	2,204,390	-

c) Cari dönem içinde yapılan sermaye artırımları ve kaynakları ile artırılan sermaye payına ilişkin diğer bilgiler: Yoktur

d) Cari dönem içinde sermaye yedeklerinden sermayeye ilave edilen kısma ilişkin bilgiler: Yoktur.

**TÜRK EKONOMİ BANKASI ANONİM ŞİRKETİ**  
**1 OCAK – 31 ARALIK 2013 HESAP DÖNEMİNE AİT**  
**KONSOLİDE FİNANSAL TABLOLARA İLİŞKİN AÇIKLAMA VE DİPNOTLAR**  
(Tutarlar aksi belirtilmedikçe Bin Türk Lirası (TL) olarak ifade edilmiştir.)

**II. Konsolide Bilançonun Pasif Hesaplarına İlişkin Açıklama ve Dipnotlar (devamı)**

**11. Özkaynaklara ilişkin bilgiler: (devamı)**

- e) Son mali yılın ve onu takip eden ara dönemin sonuna kadar olan sermaye taahhütleri, bu taahhütlerin genel amacı ve bu taahhütler için gerekli tahmini kaynaklar: Yoktur.
- f) Ana Ortaklık Banka'nın gelirleri, karlılığı ve likiditesine ilişkin geçmiş dönem göstergeleri ile bu göstergelerdeki belirsizlikler dikkate alınarak yapılacak öngörülerin, bankanın özkaynakları üzerindeki tahmini etkileri:

Ana Ortaklık Banka'nın geçmiş dönem gelirleri, karlılığı ve likiditesi Bütçe ve Mali Kontrol Grubu tarafından yakından takip edilmekte ve Yönetim Kurulu'na, Aktif Pasif Komitesi'ne ve Risk Yönetimi'ne raporlanmaktadır. Ana Ortaklık Banka'nın bu göstergelerini etkileyen faiz, kur ve vade değişimlerinin olası etkileri ise statik ve dinamik senaryo analizleri ile tahmin edilmeye çalışılmaktadır. Varlık ve yükümlülüklerin bugünkü değerlerinin farkı olarak tanımlanan özkaynağın piyasa değeri ve değişimleri ölçümlenmektedir. Net faiz geliri simülasyonları ve senaryo analizleri ile Ana Ortaklık Banka'nın gelecekteki faiz gelirleri tahmin edilmeye çalışılmaktadır.

- g) Sermayeyi temsil eden hisse senetlerine tanınan imtiyazlara ilişkin özet bilgiler:

Vergi sonrası net karın birinci kanuni yedek akçeler ve birinci kar payı ayrıldıktan sonra kalan kısmından Banka'nın 30 Türk Liralık (tam TL) 0,06 hisseye isabet eden bölümünün %7'si kurucu intifa senedi sahiplerine dağıtılır.

- h) Menkul değerler değer artış fonuna ilişkin açıklamalar:

	Cari Dönem		Önceki Dönem	
	TP	YP	TP	YP
İştirakler, Bağlı Ortaklıklar ve Birlikte Kontrol Edilen Ortaklıklardan (İş Ortaklıkları)	-	-	-	-
Değerleme Farkı (*)	(100,521)	(2,126)	50,780	4,959
Kur Farkı	-	-	-	-
<b>Toplam</b>	<b>(100,521)</b>	<b>(2,126)</b>	<b>50,780</b>	<b>4,959</b>

(\*) Ana Ortaklık Banka, 25 Eylül 2013 tarihinde daha önce finansal tablolarında satılmaya hazır finansal varlıklar içerisinde takip ettiği 224,275 TL nominal tutarlı devlet borçlanma senetlerini, 25 Eylül tarihli rayiç değer toplamı olan 287,008 TL defter değeri ile, elde tutma niyetindeki değişiklikten dolayı vadeye kadar elde tutulacak yatırımlar portföyüne sınıflamıştır. 25 Eylül itibarıyla yeniden sınıflandırılan satılmaya hazır menkul kıymetlere ilişkin negatif 38,362 TL tutarındaki birikmiş değerleme farkları özkaynaklar altında izlenmeye devam edilmekte olup, ilgili menkul kıymetlerin itfa tarihlerine kalan süre baz alınarak amortismanına tabi tutulmakta ve kar/zarar hesaplarına aktarılmaktadır. 31 Aralık 2013 tarihi itibarıyla bu menkul kıymetlere ilişkin özkaynaklar altında izlenen toplam değerleme farkı negatif 36,973 TL'dir. Söz konusu sınıflamaya ilişkin detaylı bilgi, Beşinci bölüm 6-b notunda verilmiştir.

**12. Azınlık paylarına ilişkin açıklamalar:** 31 Aralık 2013 itibarıyla Grup özkaynaklarının azınlık paylarına ait olan kısmı 7,990 TL'dir (31 Aralık 2012: 7,702 TL).

**13. Faktoring borçlarına ilişkin açıklamalar:** 31 Aralık 2013 itibarıyla Grubun 8,012 TL faktoring borcu bulunmaktadır (31 Aralık 2012: 3,988 TL).

**TÜRK EKONOMİ BANKASI ANONİM ŞİRKETİ**  
**1 OCAK – 31 ARALIK 2013 HESAP DÖNEMİNE AİT**  
**KONSOLİDE FİNANSAL TABLOLARA İLİŞKİN AÇIKLAMA VE DİPNOTLAR**  
(Tutarlar aksi belirtilmedikçe Bin Türk Lirası (TL) olarak ifade edilmiştir.)

**BEŞİNCİ BÖLÜM**

**III. Konsolide Nazım Hesaplara İlişkin Açıklama ve Dipnotlar**

**1. Nazım hesaplarda yer alan yükümlülüklerle ilişkin açıklama:**

- a) Gayri kabili rücu niteliğindeki kredi taahhütlerinin türü ve miktarı:

	<b>Cari Dönem</b>	<b>Önceki Dönem</b>
Kul. Gar. Kredi Tahsis Taahhütleri	3,853,759	2,942,424
Kredi Kartı Harcama Limit Taahhütleri	3,545,841	2,933,697
Çekler İçin Ödeme Taahhütleri	2,002,630	1,879,298
Vadeli Aktif Değerler Alım Satım Taahhütleri	1,742,558	1,309,306
Vadeli Mevduat Alım Satım Taahhütleri	101,194	614,094
İhracat Taahhütlerinden Kaynaklanan Vergi ve Fon Yükümlülükleri	12,503	11,709
Kredi Kartları ve Bankacılık Hizm. İlişkin Promosyon Uyg. Taah.	4,451	5,978
Diğer Cayılamaz Taahhütler	286,195	218,367
<b>Toplam</b>	<b>11,549,131</b>	<b>9,914,873</b>

- b) Nazım hesap kalemlerinden kaynaklanan muhtemel zararların ve taahhütlerin yapısı ve tutarı:

Grup bankacılık faaliyetleri kapsamında çeşitli taahhütler altına girmekte olup, bunlar kullandırma garantili kredi taahhütleri, teminat mektupları, kabul kredileri ve akreditiflerden oluşmaktadır.

- b.1) Garantiler, banka aval ve kabulleri ve mali garanti yerine geçen teminatlar ve diğer akreditifler dahil gayrinakdi krediler:

	<b>Cari Dönem</b>	<b>Önceki Dönem</b>
Akreditifler	1,688,889	1,532,317
Diğer garantiler	1,420,669	1,032,189
Banka kabul kredileri	271,178	903,219
Diğer kefaletler	419,412	292,651
<b>Toplam</b>	<b>3,800,148</b>	<b>3,760,376</b>

- b.2) Kesin teminatlar, geçici teminatlar, kefaletler ve benzeri işlemler:

	<b>Cari Dönem</b>	<b>Önceki Dönem</b>
Kesin teminat mektupları	5,333,081	4,519,954
Avans teminat mektupları	1,159,907	921,924
Geçici teminat mektupları	477,487	462,831
Gümrüklere verilen teminat mektupları	377,222	317,546
Diğer teminat mektupları	548,101	507,807
<b>Toplam</b>	<b>7,895,798</b>	<b>6,730,062</b>

- c) c.1) Gayrinakdi kredilerin toplam tutarı:

	<b>Cari Dönem</b>	<b>Önceki Dönem</b>
Nakit Kredi Teminine Yönelik Olarak Açılan Gayrinakdi Krediler	782,270	888,176
Bir Yıl veya Daha Az Süreli Asıl Vadeli	7,209	210,995
Bir Yıldan Daha Uzun Süreli Asıl Vadeli	775,061	677,181
Diğer Gayrinakdi Krediler	10,913,676	9,602,262
<b>Toplam</b>	<b>11,695,946</b>	<b>10,490,438</b>

**TÜRK EKONOMİ BANKASI ANONİM ŞİRKETİ**  
**1 OCAK – 31 ARALIK 2013 HESAP DÖNEMİNE AİT**  
**KONSOLİDE FİNANSAL TABLOLARA İLİŞKİN AÇIKLAMA VE DİPNOTLAR**  
(Tutarlar aksi belirtilmedikçe Bin Türk Lirası (TL) olarak ifade edilmiştir.)

**III. Konsolide Nazım Hesaplara İlişkin Açıklama ve Dipnotlar (devamı)**

**1. Nazım hesaplarda yer alan yükümlülüklerle ilişkin açıklama: (devamı)**

c.2) Gayrinakdi krediler hesabı içinde sektör bazında risk yoğunlaşması hakkında bilgi:

	Cari Dönem				Önceki Dönem			
	TP	(%)	YP	(%)	TP	(%)	YP	(%)
Tarım	71,081	1.50	45,051	0.65	57,744	1.43	114,344	1.77
Çiftçilik ve Hayvancılık	53,208	1.12	39,686	0.57	43,248	1.07	112,166	1.74
Ormancılık	16,956	0.36	5,365	0.08	13,531	0.34	2,081	0.03
Balıkçılık	917	0.02	-	-	965	0.02	97	-
Sanayi	2,165,556	45.56	3,733,586	53.78	1,897,967	47.07	3,752,317	58.11
Madencilik ve taş ocakçılığı	138,368	2.91	225,551	3.25	122,124	3.03	199,839	3.09
İmalat Sanayi	1,972,506	41.50	3,423,583	49.31	1,696,182	42.06	3,517,196	54.47
Elektrik, Gaz, Su	54,682	1.15	84,452	1.22	79,661	1.98	35,282	0.55
İnşaat	1,107,734	23.31	1,291,228	18.60	969,447	24.04	1,217,275	18.85
Hizmetler	1,323,725	27.85	957,184	13.79	1,027,873	25.49	593,861	9.19
Toptan ve Perakende Ticaret	601,981	12.67	187,905	2.71	460,398	11.42	89,222	1.38
Otel ve Lokanta Hizmetleri	43,405	0.91	29,905	0.43	37,753	0.94	23,750	0.37
Ulaştırma ve Haberleşme	242,465	5.10	388,506	5.60	217,069	5.38	258,353	4.00
Mali Kuruluşlar	113,596	2.39	232,354	3.35	85,997	2.13	97,004	1.50
Gayrimenkul ve Kiralama Hiz.	144,737	3.05	64,203	0.92	91,587	2.27	64,885	1.00
Serbest Meslek Hizmetleri	93,798	1.97	33,518	0.48	71,903	1.78	31,128	0.48
Eğitim Hizmetleri	5,886	0.12	4,269	0.06	2,863	0.07	1,361	0.02
Sağlık ve Sosyal Hizmetler	77,857	1.64	16,524	0.24	60,303	1.50	28,158	0.44
Diğer	84,489	1.78	916,312	13.18	79,765	1.97	779,845	12.08
<b>Toplam</b>	<b>4,752,585</b>	<b>100.00</b>	<b>6,943,361</b>	<b>100.00</b>	<b>4,032,796</b>	<b>100.00</b>	<b>6,457,642</b>	<b>100.00</b>

c.3) I ve II'nci grupta sınıflandırılan gayrinakdi kredilere ilişkin bilgiler:

Gayrinakdi Krediler	I inci Grup		II nci Grup	
	TP	YP	TP	YP
Teminat Mektupları	3,867,148	3,973,302	43,601	11,747
Aval ve Kabul Kredileri	-	271,178	-	-
Akreditifler	381	1,688,125	-	383
Cirolar	-	-	-	-
Menk. Değer İh.Sat.Alma Gar.	-	-	-	-
Faktoring Garantilerinden	-	-	-	-
Diğer Garanti ve Kefaletler	838,980	998,626	2,475	-
<b>Toplam</b>	<b>4,706,509</b>	<b>6,931,231</b>	<b>46,076</b>	<b>12,130</b>

Grup, 62,012 TL (31 Aralık 2012: 46,581 TL) tutarındaki nakde dönüşmemiş gayrinakdi kredileri için 34,791 TL (31 Aralık 2012: 22,512 TL) karşılık hesaplayarak finansal tablolarına yansıtılmıştır.

**TÜRK EKONOMİ BANKASI ANONİM ŞİRKETİ**  
**1 OCAK – 31 ARALIK 2013 HESAP DÖNEMİNE AİT**  
**KONSOLİDE FİNANSAL TABLOLARA İLİŞKİN AÇIKLAMA VE DİPNOTLAR**  
(Tutarlar aksi belirtilmedikçe Bin Türk Lirası (TL) olarak ifade edilmiştir.)

**III. Konsolide Nazım Hesaplara İlişkin Açıklama ve Dipnotlar (devamı)**

**2. Türev işlemlere ilişkin bilgiler**

	Amaçlarına Göre Türev İşlemler			
	Alım Satım Amaçlı İşlemler		Riskten Korunma Amaçlı İşlemler	
	Cari Dönem	Önceki Dönem	Cari Dönem	Önceki Dönem
<b>Alım Satım Amaçlı İşlemlerin Türleri</b>				
Döviz ile İlgili Türev İşlemler (I):	49,986,750	35,362,024	-	-
Vadeli Döviz Alım Satım İşlemleri	8,907,614	6,285,148	-	-
Swap Para Alım Satım İşlemleri	20,849,320	12,261,959	-	-
Futures Para İşlemleri	-	-	-	-
Para Alım Satım Opsiyonları	20,229,816	16,814,917	-	-
Faiz ile İlgili Türev İşlemler (II) :	7,571,274	2,635,988	-	-
Vadeli Faiz Sözleşmesi Alım Satım İşlemleri	-	-	-	-
Swap Faiz Alım Satım İşlemleri	7,295,012	2,325,340	-	-
Faiz Alım Satım Opsiyonları	276,262	310,648	-	-
Futures Faiz Alım Satım İşlemleri	-	-	-	-
Menkul Değerler Alım Satım Opsiyonu (III)	-	-	-	-
Diğer Alım-Satım Amaçlı Türev İşlemler (IV)	-	-	-	-
<b>A. Toplam Alım Satım Amaçlı Türev İşlemler (I+II+III+IV)</b>	<b>57,558,024</b>	<b>37,998,012</b>	-	-
<b>Riskten Korunma Amaçlı Türev İşlem Türleri</b>	-	-	-	-
Rayiç Değer Değişikliği Riskinden Korunma Amaçlı	-	-	612,066	1,441,536
Nakit Akış Riskinden Korunma Amaçlı	-	-	3,916,034	3,153,677
YP Üzerinden Yapılan İştirak Yatırımları Riskinden Korunma Amaçlı	-	-	-	-
<b>B. Toplam Riskten Korunma Amaçlı Türev İşlemler</b>	-	-	<b>4,528,100</b>	<b>4,595,213</b>
<b>Türev İşlemler Toplamı (A+B)</b>	<b>57,558,024</b>	<b>37,998,012</b>	<b>4,528,100</b>	<b>4,595,213</b>

Vadeli işlem ve opsiyon sözleşmeleri ile ilgili olarak; ayrı ayrı vadeli işlem ve opsiyon sözleşmesi cinsi bazında, ilgili miktarlar da belirtilmek suretiyle sözleşmelerin cinsi, yapılış amacı, riskin niteliği, risk yönetim stratejisi, riske karşı korunma ilişkisi, bankanın mali durumuna muhtemel etkileri, nakit akımının zamanı, önceden gerçekleşeceği tahmin edilen ve bu tahmine dayanılarak muhasebeleştirilen, ancak gerçekleşmeyeceği anlaşılan işlemlerin gerçekleşmemesinin nedenleri, sözleşmeler nedeniyle cari dönemde gelir tablosu ile ilişkilendirilmeyen gelir ve giderler hakkında bilgiler:

Yapılan alım satım amaçlı vadeli döviz alım-satımları ve swap işlemleri sözleşmeleri faiz ve kur farkı değişikliklerinden korunma amacına yöneliktir ve TMS uyarınca riskten korunma aracı olarak değerlendirilememekte ve Ana Ortaklık Banka tarafından alım satım amaçlı işlemler olarak rayiç değerleri ile izlenmektedir.

i) Gerçeğe Uygun Değer Riskinden Korunma Amaçlı Türev Araçlar:

Ana Ortaklık Banka, piyasalardaki faiz değişimlerinden etkilenmemek amacı ile elinde bulundurduğu swap portföyünün bir kısmını kredilerinden oluşturduğu portföy ile eşleyerek 1 Temmuz 2008 tarihinden itibaren gerçeğe uygun değer riskinden korunma muhasebesine geçmiştir. 31 Aralık 2013 tarihi itibarıyla riskten korunma amaçlı türev araçların nominal değeri 599,491 TL (31 Aralık 2012: 1,441,536 TL) ve net rayiç değeri 40,563 TL (31 Aralık 2012: eksi 32,389 TL) olup korunma konusu kredilerin tanımlanmış olan risk için rayiç değeri 3,404 TL (31 Aralık 2012: 16,309 TL)'dir. Ana Ortaklık Banka korunma amaçlı türev araçlar ile ilgili olarak 78,670 TL (31 Aralık 2012: 22,865 TL gideri) geliri, korunma konusu krediler ile ilgili olarak ise 12,905 TL (31 Aralık 2012: 4,755 TL geliri) gideri mali tablolarına yansıtılmıştır. Grubun ayrıca piyasa değerleri değişimlerine karşı 12,700 TL nominal tutarındaki satılmaya hazır menkul kıymetini, 18 Temmuz 2013 tarihinden itibaren 12,575 TL tutarındaki çapraz para faiz swap işlemi ile eşlediği bir finansal korunma muhasebesi işlemi mevcuttur.

	Cari Dönem			Önceki Dönem		
	Nominal	Rayiç Değer		Nominal	Rayiç Değer	
		Aktif	Pasif		Aktif	Pasif
Çapraz para faiz swapları	612,066	56,962	15,616	1,441,536	5,064	47,696
	<b>612,066</b>	<b>56,962</b>	<b>15,616</b>	<b>1,441,536</b>	<b>5,064</b>	<b>47,696</b>

**TÜRK EKONOMİ BANKASI ANONİM ŞİRKETİ**  
**1 OCAK – 31 ARALIK 2013 HESAP DÖNEMİNE AİT**  
**KONSOLİDE FİNANSAL TABLOLARA İLİŞKİN AÇIKLAMA VE DİPNOTLAR**  
(Tutarlar aksi belirtilmedikçe Bin Türk Lirası (TL) olarak ifade edilmiştir.)

**III. Konsolide Nazım Hesaplara İlişkin Açıklama ve Dipnotlar (devamı)**

**2. Türev işlemlere ilişkin bilgiler (devamı)**

ii) Nakit Akış Riskinden Korunma Amaçlı Türev Araçlar

Ana Ortaklık Banka, alım - satım nominalleri toplamı 3,916,034 TL olan faiz swap işlemlerini 2011 yılından itibaren vadesi 1-90 gün aralığında belirlenmiş olan mevduat portföyü ile eşleyerek, nakit akış riskinden korunma muhasebesi kapsamına almıştır. Özkaynaklar altında muhasebeleşmiş olan etkin kısma ait tutar 40,232 TL (31 Aralık 2012: 62,082 TL alacak) borç olup, mali tablolarda 8,046 TL (31 Aralık 2012: 12,416 TL borç) alacak ertelenmiş vergi etkisi düşülerek gösterilmiştir. 2013 yılında gelir tablosunda etkin olmayan kısma ait 1,427 TL (31 Aralık 2012: 3,455 TL gider) gelir yansıtılmıştır.

	Cari Dönem			Önceki Dönem		
	Nominal	Rayiç Değer		Nominal	Rayiç Değer	
Aktif		Pasif	Aktif		Pasif	
Faiz swapları	3,916,034	55,283	53,822	3,153,677	11,819	120,811

**3. Koşullu borçlar ve varlıklara ilişkin açıklamalar:**

a) a.1) Grup'un birlikte kontrol edilen ortaklığıyla (iş ortaklıkları) ilgili şartta bağlı hususlar ve diğer girişimcilerle birlikte şartta bağlı yükümlülüklerdeki payı: Yoktur.

a.2) Birlikte kontrol edilen ortaklığın (iş ortaklıkları) kendi şartta bağlı yükümlülüklerine ilişkin payı: Yoktur.

a.3) Grup'un birlikte kontrol edilen ortaklığındaki (iş ortaklıkları) diğer girişimcilerin yükümlülüklerinden sorumlu olmasından kaynaklanan şartta bağlı yükümlülükleri: Yoktur.

b) Şarta bağlı varlık ve yükümlülüklerin muhasebeleştirilmesi, finansal tablolarda belirtilmesi:

b.1) Şarta bağlı varlık için, şartın gerçekleşme olasılığı kesine yakınsa bu varlık muhasebeleştirilmekte, şartın gerçekleşme olasılığı fazla ise bu varlık dipnotlarda açıklanmaktadır. 31 Aralık 2013 tarihi itibarıyla açıklanması gereken şartta bağlı varlık yoktur (31 Aralık 2012: Yoktur).

b.2) Şarta bağlı yükümlülük için şartın gerçekleşme olasılığı fazla ise ve güvenilir olarak ölçülebiliyorsa karşılık ayrılmakta, güvenilir olarak ölçülemiyorsa ya da şartın gerçekleşme olasılığı yoksa veya az ise bu yükümlülük dipnotlarda açıklanmaktadır:

Ana Ortaklık Banka tarafından geçmiş dönem zararının Kurumlar Vergisi Kanunu'nun ("KVK") 14/7'nci maddesine istinaden 2002 ve müteakip dönem kurum kazancından indirim konusu yapılması için açılmış olan ve 2003 yılında Banka lehine sonuçlandıktan sonra T.C. Maliye Bakanlığı tarafından temyiz edilen dava Danıştay aşamasında da Banka lehine sonuçlanmıştır. Bu çerçevede Banka, 364,501 TL tutarındaki geçmiş yıl zararını kurumlar vergisi matrahından indirmeye hak kazanmıştır. Banka, söz konusu geçmiş yıl zararını 2003-2006 yılları arasında kurumlar vergisi matrahından mahsup etmiştir.

Diğer yandan Ana Ortaklık Banka'nın yukarıda bahsi geçen Danıştay kararına istinaden 2003/4. dönem geçici vergi beyanına dahil edilen 144,824 TL'lik indirim tutarı Banka'nın bağlı bulunduğu Vergi Dairesi tarafından dikkate alınmamış ve 20 Nisan 2004 tarihli yazı ile Banka adına 15,510 TL tutarında geçici vergi ve 16,131 TL tutarında vergi ziyai cezası tarh edilmiştir. Bu tarihyata karşı Banka yargı yoluna başvurmuş olup; İstanbul 1. Vergi Mahkemesi, K:2006/974 sayılı kararı ile yukarıda belirtilen 2002/I dönemine ilişkin kararına atıfla, Banka lehine hüküm tesis etmiştir.

Bu karara karşı vergi dairesince temyiz yoluna başvurulmuş; Danıştay 4. Dairesi, K:2007/4747 sayılı kararıyla, davalı İdare'nin mükerrer zarar mahsubu iddiası bulunduğunu; dolayısıyla öncelikle bu iddianın incelenerek yeniden karar verilmesi gerektiğini belirterek, vergi mahkemesi kararının bozulmasına hükmetmiştir.

**TÜRK EKONOMİ BANKASI ANONİM ŞİRKETİ**  
**1 OCAK – 31 ARALIK 2013 HESAP DÖNEMİNE AİT**  
**KONSOLİDE FİNANSAL TABLOLARA İLİŞKİN AÇIKLAMA VE DİPNOTLAR**  
(Tutarlar aksi belirtilmedikçe Bin Türk Lirası (TL) olarak ifade edilmiştir.)

**III. Konsolide Nazım Hesaplara İlişkin Açıklama ve Dipnotlar (devamı)**

**3. Koşullu borçlar ve varlıklara ilişkin açıklamalar : (devamı)**

Bozma kararı üzerine yeniden inceleme gerçekleştiren İstanbul 1. Vergi Mahkemesi, K:2010/2377 sayılı kararıyla Banka lehine hüküm tesis etmişse de, neticede 48,557 TL tutarındaki zararın indirilemeyeceği karar gerekçesinde belirtildiğinden, Banka 4 Ekim 2010 tarihinde kararın gerekçe yönünden bozulması için temyiz talebinde bulunmuş olup temyiz sonucu beklenmektedir. Banka yönetimi bu davaya ilişkin önemli bir risk görmemekte ve herhangi bir karşılık ayırmamaktadır. Banka, dava ile ilgili olarak “6111 sayılı Bazı Alacakların Yeniden Yapılandırılması ile Sosyal Sigortalar ve Genel Sağlık Sigortası Kanunu ve Diğer Bazı Kanun ve Kanun Hükmünde Kararnamelerde Değişiklik Yapılması Hakkında Kanun” kapsamında 2,863 TL matrah artırımında bulunmuştur.

**4. Başkaları nam ve hesabına verilen hizmetlere ilişkin açıklamalar:**

Grup gerçek ve tüzel kişiler adına, menkul kıymet alım-satım ve saklama faaliyetlerinde bulunmaktadır. Emanete alınan kıymetlerin detayı Konsolide Nazım Hesaplar tablosunda gösterilmiştir.

Müşteri fon ve portföy mevcutları içinde yer alan emanete alınan yatırım fonu katılma belgeleri muhasebe kayıtlarında nominal tutar ile izlenmekte olup, 31 Aralık 2013 tarihi itibarı ile toplam nominal tutarı ve pay adedi sırası ile 1,726,206 TL ve 172,616,885 bin (31 Aralık 2012: 2,673,746 TL ve 267,368,509 bin) olup toplam cari değeri 8,212,029 TL’dir (31 Aralık 2012: 9,924,214 TL).

**5. Bankaların uluslararası derecelendirme kuruluşlarına yaptırmış oldukları derecelendirmeye ilişkin özet bilgiler (\*) :**

Ana Ortaklık Banka için uluslararası derecelendirme kuruluşlardan Moody’s Investor Services ve Fitch Ratings tarafından yapılan çalışmalara ilişkin bilgiler aşağıda belirtilmektedir:

**Moody’s Investor Services: Ekim 2013**

<b>Görünüm</b>	Durağan
<b>Finansal Güç Notu</b>	D+
<b>Yabancı Para Mevduat Notu</b>	Baa3/NP

**Fitch Ratings: Nisan 2013**

**Yabancı Para Taahhütler**

Uzun Vadeli	BBB
Kısa Vadeli	F3
Görünüm	Durağan

**Türk Parası Taahhütler**

Uzun Vadeli	BBB+
Kısa Vadeli	F2
Görünüm	Durağan
Ulusal	AAA (tur)
Görünüm	Durağan
<b>Bireysel Derecelendirme</b>	bbb-
<b>Destek Notu</b>	2

(\*) Söz konusu derecelendirmeler Sermaye Piyasası Kurulu tarafından yayımlanan “Derecelendirme Kuruluşlarının Yetkilendirilmesine ve Faaliyetlerine İlişkin Esaslar Hakkında Yönetmelik” uyarınca yaptırılan derecelendirmeler kapsamında değildir.

**TÜRK EKONOMİ BANKASI ANONİM ŞİRKETİ**  
**1 OCAK – 31 ARALIK 2013 HESAP DÖNEMİNE AİT**  
**KONSOLİDE FİNANSAL TABLOLARA İLİŞKİN AÇIKLAMA VE DİPNOTLAR**  
(Tutarlar aksi belirtilmedikçe Bin Türk Lirası (TL) olarak ifade edilmiştir.)

**BEŞİNCİ BÖLÜM**

**IV. Konsolide Gelir Tablosuna İlişkin Açıklama ve Dipnotlar**

**1. a) Kredilerden alınan faiz gelirlerine ilişkin bilgiler:**

	Cari Dönem		Önceki Dönem	
	TP	YP	TP	YP
<b>Kredilerden Alınan Faizler (*)</b>				
Kısa Vadeli Kredilerden	1,794,726	145,092	1,857,057	185,961
Orta ve Uzun Vadeli Kredilerden	1,548,431	181,595	1,312,272	165,346
Takipteki Alacaklardan Alınan Faizler	35,228	-	29,471	-
Kaynak Kul. Destekleme Fonundan Alınan Primler	-	-	-	-
<b>Toplam</b>	<b>3,378,385</b>	<b>326,687</b>	<b>3,198,800</b>	<b>351,307</b>

(\*) Nakdi kredilere ilişkin 121,487 TL (31 Aralık 2012: 127,655 TL) tutarında ücret ve komisyon gelirlerini de içermektedir.

**b) Bankalardan alınan faiz gelirlerine ilişkin bilgiler:**

	Cari Dönem		Önceki Dönem	
	TP	YP	TP	YP
T.C. Merkez Bankasından	-	-	-	-
Yurtiçi Bankalardan	3,519	279	5,949	198
Yurtdışı Bankalardan	3,418	1,128	2,747	2,082
Yurtdışı Merkez ve Şubelerden	-	-	-	-
<b>Toplam</b>	<b>6,937</b>	<b>1,407</b>	<b>8,696</b>	<b>2,280</b>

**c) Menkul değerlerden alınan faizlere ilişkin bilgiler:**

	Cari Dönem		Önceki Dönem	
	TP	YP	TP	YP
Alım Satım Amaçlı Finansal Varlıklardan	62,629	834	54,534	8,393
Gerçeğe Uygun Değer Farkı Kâr veya Zarara Yansıtılan Finansal Varlıklardan	-	-	-	-
Satılmaya Hazır Finansal Varlıklardan	291,201	1,146	332,950	8,204
Vadeye Kadar Elde Tutulacak Yatırımlar	7,893	472	-	1,109
<b>Toplam</b>	<b>361,723</b>	<b>2,452</b>	<b>387,484</b>	<b>17,706</b>

**d) İştirak ve bağlı ortaklıklardan alınan faiz gelirlerine ilişkin bilgiler:**

Bu tutarlar konsolide finansal tablolarda elimine edilmiştir.

**2. a) Kullanılan kredilere verilen faizlere ilişkin bilgiler (\*):**

	Cari Dönem		Önceki Dönem	
	TP	YP	TP	YP
Bankalara				
T.C. Merkez Bankasına	-	-	-	-
Yurtiçi Bankalara	9,214	5,806	15,072	5,910
Yurtdışı Bankalara	83,562	123,512	161,030	114,052
Yurtdışı Merkez ve Şubelere	-	-	-	-
Diğer Kuruluşlara	-	13,030	-	14,425
<b>Toplam</b>	<b>92,776</b>	<b>142,348</b>	<b>176,102</b>	<b>134,387</b>

(\*) Nakdi kredilere ilişkin 5,303 TL (31 Aralık 2012: 4,805 TL) tutarında ücret ve komisyon giderlerini de içermektedir.

**b) İştirakler ve bağlı ortaklıklara verilen faiz giderlerine ilişkin bilgiler:**

Bu tutarlar konsolide finansal tablolarda elimine edilmiştir.



**TÜRK EKONOMİ BANKASI ANONİM ŞİRKETİ**  
**1 OCAK – 31 ARALIK 2013 HESAP DÖNEMİNE AİT**  
**KONSOLİDE FİNANSAL TABLOLARA İLİŞKİN AÇIKLAMA VE DİPNOTLAR**  
(Tutarlar aksi belirtilmedikçe Bin Türk Lirası (TL) olarak ifade edilmiştir.)

**IV. Konsolide Gelir Tablosuna İlişkin Açıklama ve Dipnotlar (devamı)**

**c) İhraç edilen menkul kıymetlere verilen faizlere ilişkin bilgiler:**

	Cari Dönem		Önceki Dönem	
	TP	YP	TP	YP
İhraç edilen menkul kıymetlere verilen faizler	32,288	-	37,311	-
<b>Toplam</b>	<b>32,288</b>	<b>-</b>	<b>37,311</b>	<b>-</b>

**d) Mevduata ödenen faizin vade yapısına göre gösterimi:**

Hesap Adı	Vadesiz Mevduat	Vadeli Mevduat					Birikimli Mevduat	Toplam
		1 Aya Kadar	3 Aya Kadar	6 Aya Kadar	1 Yıla Kadar	1 Yıldan Uzun		
<b>Türk Parası</b>								
Bankalar Mevduatı	666	22,356	2,164	449	182	253	-	26,070
Tasarruf Mevduatı	515	259,587	498,567	132,083	17,525	4,661	-	912,938
Resmi Mevduat	1	2,095	10,412	14,184	68	-	-	26,760
Ticari Mevduat	159	84,140	273,304	46,893	4,805	70	-	409,371
Diğer Mevduat	-	5,271	88,404	46,965	30,401	1,645	-	172,686
7 Gün İhbarlı Mevduat	-	-	-	-	-	-	-	-
<b>Toplam</b>	<b>1,341</b>	<b>373,449</b>	<b>872,851</b>	<b>240,574</b>	<b>52,981</b>	<b>6,629</b>	<b>-</b>	<b>1,547,825</b>
<b>Yabancı Para</b>								
Döviz Tevdiat Hesabı	627	48,210	121,508	16,622	5,786	10,219	-	202,972
Bankalar Mevduatı	46	434	956	84	-	136	-	1,656
7 Gün İhbarlı Mevduat	-	-	-	-	-	-	-	-
Kıymetli Maden	-	1,573	2,518	292	322	-	-	4,705
<b>Toplam</b>	<b>673</b>	<b>50,217</b>	<b>124,982</b>	<b>16,998</b>	<b>6,108</b>	<b>10,355</b>	<b>-</b>	<b>209,333</b>
<b>Genel Toplam</b>	<b>2,014</b>	<b>423,666</b>	<b>997,833</b>	<b>257,572</b>	<b>59,089</b>	<b>16,984</b>	<b>-</b>	<b>1,757,158</b>

**3. Temettü gelirlerine ilişkin açıklamalar:**

	Cari Dönem	Önceki Dönem
Alım Satım Amaçlı Finansal Varlıklardan	-	-
Gerçeğe Uygun Değer Farkı Kâr veya Zarara Yansıtılan FV	-	-
Satılmaya Hazır Finansal Varlıklardan	1,761	909
Diğer	-	-
<b>Toplam</b>	<b>1,761</b>	<b>909</b>

**4. Ticari kar zarara ilişkin açıklamalar:**

	Cari Dönem	Önceki Dönem
<b>Kar</b>	<b>8,914,952</b>	<b>5,160,472</b>
Sermaye Piyasası İşlemleri Karı	138,179	66,515
Türev Finansal İşlemlerden (*)	3,075,979	1,528,943
Kambiyo İşlemlerinden Kar (**)	5,700,794	3,565,014
<b>Zarar (-)</b>	<b>8,848,432</b>	<b>5,243,261</b>
Sermaye Piyasası İşlemleri Zararı	97,348	34,635
Türev Finansal İşlemlerden Zarar (*)	2,623,893	2,013,004
Kambiyo İşlemlerinden Zarar (**)	6,127,191	3,195,622

(\*) Riskten korunma amaçlı işlemlerin kur değişimlerinden kaynaklanan karlar 62,823 TL (31 Aralık 2012: 1,410 TL), zararlar ise 3,338 TL'dir (31 Aralık 2012: 15,229 TL).

(\*\*) Türev finansal işlemlerden kar/zarar hesapları içerisinde kur değişimlerinden kaynaklanan 98,883 TL (31 Aralık 2012: 37,244 TL kambiyo gideri) tutarında net kambiyo geliri bulunmaktadır.

**5. Diğer faaliyet gelirlerine ilişkin açıklamalar:**

Yeni gelişmeleri içeren ve Grup'un gelirlerini önemli ölçüde etkileyen bir husus bulunmamaktadır.

**TÜRK EKONOMİ BANKASI ANONİM ŞİRKETİ**  
**1 OCAK – 31 ARALIK 2013 HESAP DÖNEMİNE AİT**  
**KONSOLİDE FİNANSAL TABLOLARA İLİŞKİN AÇIKLAMA VE DİPNOTLAR**  
(Tutarlar aksi belirtilmedikçe Bin Türk Lirası (TL) olarak ifade edilmiştir.)

**IV. Konsolide Gelir Tablosuna İlişkin Açıklama ve Dipnotlar (devamı)**

**6. Bankaların kredi ve diğer alacaklarına ilişkin değer düşüş karşılıkları:**

	<b>Cari Dönem</b>	<b>Önceki Dönem</b>
Kredi ve Diğer Alacaklara İlişkin Özel Karşılıklar	265,903	171,361
III. Grup Kredi ve Alacaklar	67,816	43,943
IV. Grup Kredi ve Alacaklar	92,066	50,046
V. Grup Kredi ve Alacaklar	106,021	77,372
Genel Karşılık Giderleri	132,153	146,187
Muhtemel Riskler İçin Ayrılan Serbest Karşılık Giderleri	-	-
Menkul Değerler Değer Düşme Giderleri	-	-
Gerçeğe Uygun Değer Farkı Kâr veya Zarara Yansıtılan FV	-	-
Satılmaya Hazır Finansal Varlıklar	-	-
İştirakler, Bağlı Ortaklıklar ve VKET Men. Değ. Değer Düşüş Giderleri	-	-
İştirakler	-	-
Bağlı Ortaklıklar	-	-
Birlikte Kontrol Edilen Ortaklıklar (İş Ortaklıkları)	-	-
Vadeye Kadar Elde Tutulacak Menkul Değerler	-	-
Diğer	9,273	7,981
<b>Toplam</b>	<b>407,329</b>	<b>325,529</b>

**7. Diğer faaliyet giderlerine ilişkin bilgiler:**

	<b>Cari Dönem</b>	<b>Önceki Dönem</b>
Personel Giderleri (*)	771,042	674,717
Kıdem Tazminatı Karşılığı (**, *****)	25,972	31,105
Banka Sosyal Yardım Sandığı Varlık Açıkları Karşılığı	-	-
Maddi Duran Varlık Değer Düşüş Giderleri	-	-
Maddi Duran Varlık Amortisman Giderleri	70,277	71,577
Maddi Olmayan Duran Varlık Değer Düşüş Giderleri	-	-
Şerefiye Değer Düşüş Gideri	-	-
Maddi Olmayan Duran Varlık Amortisman Giderleri	15,164	12,744
Özkaynak Yöntemi Uygulanan Ortaklık Payları Değer Düşüş Gideri	-	-
Elden Çıkarılacak Kıymetler Değer Düşüş Giderleri	5,463	1,858
Elden Çıkarılacak Kıymetler Amortisman Giderleri	2,173	1,676
Satış Amaçlı Elde Tutulan ve Durdurulan Faaliyetlere İlişkin Duran Varlıklar	-	-
Değer Düşüş Giderleri	-	-
Diğer İşletme Giderleri	637,744	539,454
Faaliyet Kiralama Giderleri (***)	161,997	143,115
Bakım ve Onarım Giderleri	28,178	17,857
Reklam ve İlan Giderleri (****)	80,420	67,573
Diğer Giderler	367,149	310,909
Aktiflerin Satışından Doğan Zararlar	1,266	3,364
Diğer(*****)	246,050	215,945
<b>Toplam</b>	<b>1,775,151</b>	<b>1,552,440</b>

(\*) 31 Aralık 2012 tarihi itibarıyla 11,943 TL tutarında yeniden yapılandırma giderini içermektedir (31 Aralık 2013: Yoktur).

(\*\*) 31 Aralık 2012 tarihi itibarıyla 7,646 TL tutarında yeniden yapılandırma giderini içermektedir (31 Aralık 2013: Yoktur).

(\*\*\*) 31 Aralık 2012 tarihi itibarıyla 1,382 TL tutarında yeniden yapılandırma giderini içermektedir (31 Aralık 2013: Yoktur).

(\*\*\*\*) 31 Aralık 2012 tarihi itibarıyla 295TL yeniden yapılandırma giderini içermektedir (31 Aralık 2013: Yoktur).

(\*\*\*\*\*) Diğer faaliyet giderleri içerisinde 43,951 TL (31 Aralık 2012: 26,496 TL) tutarında Tasarruf Mevduatı Sigorta Fonu'na ödenen primler, 83,010 TL (31 Aralık 2012: 72,997 TL) tutarında ödenen diğer vergi ve harçlar ve 31 Aralık 2012 itibarıyla 11,759 TL tutarında birleşme ve yeniden yapılanma giderleri yer almaktadır (31 Aralık 2013: Yoktur).

(\*\*\*\*\*) Önceki dönem finansal tablolarda Üçüncü Bölüm XXIV no'lu dipnotta belirtilen sınıflama yapılmıştır.

**TÜRK EKONOMİ BANKASI ANONİM ŞİRKETİ**  
**1 OCAK – 31 ARALIK 2013 HESAP DÖNEMİNE AİT**  
**KONSOLİDE FİNANSAL TABLOLARA İLİŞKİN AÇIKLAMA VE DİPNOTLAR**  
(Tutarlar aksi belirtilmedikçe Bin Türk Lirası (TL) olarak ifade edilmiştir.)

**IV. Konsolide Gelir Tablosuna İlişkin Açıklama ve Dipnotlar (devamı)**

**8. Sürdürülen faaliyetler ile durdurulan faaliyetler vergi öncesi kar/zararına ilişkin açıklama:**

Sürdürülen faaliyetler vergi öncesi karın 2,064,461 TL (31 Aralık 2012: 1,940,075 TL) tutarındaki kısmı net faiz gelirlerinden, 701,692 TL (31 Aralık 2012: 581,553 TL) tutarındaki kısmı net ücret ve komisyon gelirlerinden oluşmakta iken; faaliyet giderlerinin toplamı 1,775,151 TL (31 Aralık 2012: 1,522,440 TL) tutarındadır.

**9. Sürdürülen faaliyetler ile durdurulan faaliyetler vergi karşılığına ilişkin açıklama:**

- a) 31 Aralık 2013 itibarıyla sürdürülen faaliyetlerden dolayı hesaplanan cari vergi gideri 71,155 TL (31 Aralık 2012: 248,599 TL vergi gideri). Ertelemiş vergi gideri 103,658 TL (31 Aralık 2012: 85,209 TL ertelenmiş vergi geliri) olup, durdurulan faaliyetlerden dolayı hesaplanan cari ve ertelenmiş vergi geliri/gideri yoktur (31 Aralık 2012: Yoktur. ).
- b) Sürdürülen faaliyetlerden dolayı geçici farkların oluşmasından veya kapanmasından kaynaklanan ertelenmiş vergi gideri 103,658 TL (31 Aralık 2012: 85,209 TL ertelenmiş vergi geliri)'dir.
- c) Vergi karşılığının mutabakatı

	<b>Cari Dönem</b>	<b>Önceki Dönem</b>
<b>Sürdürülen ve durdurulan faaliyetlerden vergi öncesi kar</b>	<b>745,357</b>	<b>652,329</b>
<b>İlaveler</b>	<b>165,957</b>	<b>171,963</b>
Kanunen kabul edilmeyen giderler	29,924	17,745
Genel kredi karşılığı provizyonları	131,548	156,361
Farklı vergi oranının etkisi	4,311	(2,946)
Diğer	174	803
<b>İndirimler</b>	<b>(37,248)</b>	<b>(7,345)</b>
Alınan kar payları	(1,673)	(841)
Diğer	(35,575)	(6,504)
<b>Mali Kar/ (Zarar)</b>	<b>874,066</b>	<b>816,947</b>
Kurumlar vergisi oranı	%20	%20
<b>Hesaplanan vergi</b>	<b>174,813</b>	<b>163,390</b>

31 Aralık 2013 tarihi itibarıyla Grup'un cari vergi gideri 71,155 TL (31 Aralık 2012: 248,599 TL vergi gideri), geçici farklar üzerinden hesaplanan ertelenmiş vergi gideri ise 103,658 TL (31 Aralık 2012: 85,209 TL vergi geliri) olup mali tablolara yansıtılan net vergi gideri 174,813 TL (31 Aralık 2012: 163,390 TL vergi gideri)'dir.

**10. Sürdürülen faaliyetler ile durdurulan faaliyetler dönem net kar/zararına ilişkin açıklama:**

Grup'un 31 Aralık 2013 tarihi itibarıyla sürdürülen faaliyetlerinden elde ettiği net kar 570,544 TL (31 Aralık 2012: 488,397 TL) olup, durdurulan faaliyetlerinden elde ettiği net kar yoktur (31 Aralık 2012: Yoktur ).

**11. Net dönem kâr ve zararına ilişkin açıklamalar:**

a) Olağan bankacılık işlemlerinden kaynaklanan gelir ve gider kalemlerinin niteliği, boyutu ve tekrarlanma oranının açıklanması bankanın dönem içindeki performansının anlaşılması için gerekli ise, bu kalemlerin niteliği ve tutarı: Yoktur (31 Aralık 2012: Yoktur).

b) Finansal tablo kalemlerine ilişkin olarak yapılan bir tahmindeki değişikliğin kâr/zarara etkisi, daha sonraki dönemleri de etkilemesi olasılığı varsa, o dönemleri de kapsayacak şekilde etkisi: Yoktur (31 Aralık 2012: Yoktur).

c) Azınlık paylarına ait kâr/zarar:

	<b>Cari Dönem</b>	<b>Önceki Dönem</b>
Azınlık paylarına ait kâr/zarar	1,728	1,542

**TÜRK EKONOMİ BANKASI ANONİM ŞİRKETİ**  
**1 OCAK – 31 ARALIK 2013 HESAP DÖNEMİNE AİT**  
**KONSOLİDE FİNANSAL TABLOLARA İLİŞKİN AÇIKLAMA VE DİPNOTLAR**  
(Tutarlar aksi belirtilmedikçe Bin Türk Lirası (TL) olarak ifade edilmiştir.)

**IV. Konsolide Gelir Tablosuna İlişkin Açıklama ve Dipnotlar (devamı)**

12. Gelir tablosunda yer alan diğer kalemlerin, gelir tablosu toplamının %10'unu aşması halinde bu kalemlerin en az %20'sini oluşturan alt hesaplar:

<b>Diğer faiz gelirleri</b>	<b>Cari Dönem</b>	<b>Önceki Dönem</b>
Factoring işlemlerinden alınan faizler	81,980	89,765
Diğer	530	7,498
<b>Toplam</b>	<b>82,510</b>	<b>97,263</b>

<b>Diğer alınan ücret ve komisyonlar</b>	<b>Cari Dönem</b>	<b>Önceki Dönem</b>
Kart ücret ve komisyonları	446,587	441,309
İstihbarat ücret ve komisyonları	61,410	45,753
Sigorta komisyonları	52,091	40,233
Aracılık komisyonlarından alınan	37,715	25,140
Fon yönetim komisyonları	36,315	28,393
Takas masraf karş., eft, swift, acente komisyonları	32,275	15,347
Havale komisyonları	27,858	30,533
Muhabirlerden alınan ücret ve komisyonlar	5,726	14,880
Danışmanlık komisyonları	3,020	-
Diğer	211,769	178,689
<b>Toplam</b>	<b>914,766</b>	<b>820,277</b>

<b>Diğer verilen ücret ve komisyonlar</b>	<b>Cari Dönem</b>	<b>Önceki Dönem</b>
Kart nedeniyle ödenen ücret ve komisyonlar	226,183	258,824
Muhabirlere verilen ücret ve komisyonlar	21,874	16,315
Takas masraf karş., eft, swift, acente komisyonları	11,280	8,891
Diğer	61,394	48,833
<b>Toplam</b>	<b>320,731</b>	<b>332,863</b>

**V. Konsolide Özkaynak Değişim Tablosuna İlişkin Açıklama ve Dipnotlar**

a) Satılmaya hazır yatırımların yeniden değerlendirilmesinden sonra 198,239 TL (31 Aralık 2012: 201,566 TL azalış) azalmış ve bu değişimin ertelenmiş vergi etkisi 39,853 TL (31 Aralık 2012: 40,340 TL)'dir.

Riskten korunma ile ilgili varlıklar dışında kalan satılmaya hazır yatırımların rayiç değerle yeniden ölçülmesinden kaynaklanan kazanç ya da kayıp özkaynağa kaydedilmişse cari dönemde kaydedilen tutar: 108,114 TL gider (31 Aralık 2012: 205,086 TL gider).

Satılmaya hazır yatırımların (riskten korunma ile ilgili varlıklar dışında kalanlar) rayiç değerde yeniden ölçülmesinden kaynaklanan kazanç ya da kayıp özkaynağa kaydedilmişse özkaynaktan alınarak net kâr/zarar hesabına kaydedilen tutar: 90,125 TL kar (31 Aralık 2012: 3,520 TL kar).

b) Nakit akış riskinden korunma kalemlerinde meydana gelen artışlara ilişkin bilgiler:

Ana Ortaklık Banka, faiz swapları ile Türk parası kısa vadeli mevduatlarından kaynaklanan nakit akış riskinden korunmaktadır. Bu kapsamda etkin kısım, özkaynak altındaki "Riskten Korunma Fonları" hesabında muhasebeleşmiştir. 31 Aralık 2013 tarihi itibarıyla söz konusu tutar 102,314 TL (31 Aralık 2012: 67,713 TL azalış) azalmış ve bu değişimin ertelenmiş vergi etkisi 20,463 TL (31 Aralık 2012: 13,543 TL)'dir.

c) Kur farklarının dönem başı ve dönem sonundaki tutarlarına ilişkin mutabakat: Yoktur.

d) Bilanço tarihinden sonra ancak finansal tabloların ilanından önce bildirim yapılmış kâr payları tutarı: Yoktur.

e) Bilanço tarihi sonrasında ortaklara dağıtılmak üzere önerilen hisse başına dönem net kâr payları: Kar payı dağıtımına Genel Kurul toplantısında karar verilecek olup, Genel Kurul, ekli finansal tabloların kesinleştiği tarih itibarıyla henüz yapılmamıştır.

**TÜRK EKONOMİ BANKASI ANONİM ŞİRKETİ**  
**1 OCAK – 31 ARALIK 2013 HESAP DÖNEMİNE AİT**  
**KONSOLİDE FİNANSAL TABLOLARA İLİŞKİN AÇIKLAMA VE DİPNOTLAR**  
(Tutarlar aksi belirtilmedikçe Bin Türk Lirası (TL) olarak ifade edilmiştir.)

**V. Konsolide Özkaynak Değişim Tablosuna İlişkin Açıklama ve Dipnotlar (devamı)**

f) Kâr payının ödenme zamanları hakkında genel kurula yapılacak öneriler ile kâr dağıtımı yapılmayacaksa nedenleri: Finansal tabloların kesinleştiği tarih itibarıyla Yönetim Kurulu kar dağıtımı ile ilgili bir karar almamıştır.

g) Yasal yedek akçeler hesabına aktarılan tutarlar: 2013 yılı içerisinde 26,864 TL (31 Aralık 2012: 13,522 TL) yasal yedek akçelere aktarılmıştır.

h) Hisse senedi ihracına ilişkin bilgiler:

Grup'un cari dönemde "hisse senedi ihraç primleri" hesabında muhasebeleştiği tutar bulunmamaktadır.

**VI. Konsolide Nakit Akış Tablosuna İlişkin Açıklama ve Dipnotlar**

**1. Nakit Akım Tablosunda yer alan diğer kalemlerin ve döviz kurundaki değişimin nakit ve nakde eşdeğer varlıklar üzerindeki etkisi:**

"Bankacılık faaliyet konusu aktif ve pasiflerde değişim öncesi faaliyet karı" içinde yer alan 1,303,193 TL (31 Aralık 2012: 1,754,473 TL) tutarındaki "Diğer" kalemi, finansal kiralama giderleri, kıdem tazminatı karşılığı, amortisman giderleri ve ödenen vergiler hariç diğer faaliyet giderleri ile verilen ücret ve komisyonlar tutarından oluşmaktadır.

"Bankacılık faaliyetleri konusu aktif ve pasiflerdeki değişim" içinde yer alan 176,978 TL (31 Aralık 2012: 209,326 TL) tutarındaki "Diğer borçlardaki net artış/azalış" kalemi muhtelif borçlar, diğer yabancı kaynaklar, para piyasalarındaki değişimlerden oluşmaktadır. 2,226,953 TL (31 Aralık 2012: 1,996,572 TL) tutarındaki "Diğer aktiflerdeki net artış/azalış" kalemi ise bloke zorunlu karşılıklar, muhtelif alacaklar ve diğer aktifler kalemlerindeki değişimden oluşmaktadır.

"Yatırım faaliyetlerinden kaynaklanan net nakit akımı" içinde yer alan 45,596 TL (31 Aralık 2012: 17,666 TL) tutarındaki "Diğer" kalemi cari dönem içerisinde alınan maddi olmayan duran varlıklar için yapılan nakit çıkışından oluşmaktadır.

Döviz kurundaki değişimin nakit ve nakde eşdeğer varlıklar üzerindeki etkisi yabancı para cinsinden nakit ve nakde eşdeğer varlıkların dönem başı ve dönem sonu kurlarıyla TL'ye çevrilmeleri sonucunda oluşan kur farkını içermekte olup, 2013 yılı için 67,874 TL (31 Aralık 2012: negatif 24,885 TL) olarak gerçekleşmiştir.

**2. Dönem başındaki ve sonundaki nakit ve nakde eşdeğer varlıklar:**

Nakit ve nakde eşdeğer varlıkları oluşturan unsurlar, bu unsurların belirlenmesinde kullanılan muhasebe politikası, cari dönemde muhasebe politikasında yapılan herhangi bir değişikliğin etkisi ile nakit ve nakde eşdeğer varlıkları oluşturan unsurların bilançoda kayıtlı tutarları ile nakit akım tablosunda kayıtlı tutarları arasındaki mutabakatı:

<b>Dönem Başı</b>	<b>Cari Dönem</b>	<b>Önceki Dönem</b>
<b>Nakit</b>	<b>1,088,529</b>	<b>2,429,726</b>
Kasa ve Efektif Deposu	591,035	487,810
T.C. Merkez Bankası Serbest Tutar	447,146	1,616,648
Diğer	50,348	325,268
<b>Nakde Eşdeğer Varlıklar</b>	<b>2,493,245</b>	<b>1,082,908</b>
Bankalar	793,015	559,663
Para Piyasasından Alacaklar	1,700,230	523,245
<b>Toplam Nakit ve Nakde Eşdeğer Varlıklar</b>	<b>3,581,774</b>	<b>3,512,634</b>
<b>Dönem Sonu</b>	<b>Cari Dönem</b>	<b>Önceki Dönem</b>
<b>Nakit</b>	<b>1,546,639</b>	<b>1,088,529</b>
Kasa ve Efektif Deposu	673,704	591,035
T.C. Merkez Bankası Serbest Tutar	852,969	447,146
Diğer	19,966	50,348
<b>Nakde Eşdeğer Varlıklar</b>	<b>404,863</b>	<b>2,493,245</b>
Bankalar	404,618	793,015
Para Piyasasından Alacaklar	245	1,700,230
<b>Toplam Nakit ve Nakde Eşdeğer Varlıklar</b>	<b>1,951,502</b>	<b>3,581,774</b>

**TÜRK EKONOMİ BANKASI ANONİM ŞİRKETİ**  
**1 OCAK – 31 ARALIK 2013 HESAP DÖNEMİNE AİT**  
**KONSOLİDE FİNANSAL TABLOLARA İLİŞKİN AÇIKLAMA VE DİPNOTLAR**  
(Tutarlar aksi belirtilmedikçe Bin Türk Lirası (TL) olarak ifade edilmiştir.)

**BEŞİNCİ BÖLÜM**

**VII. Ana Ortaklık Banka'nın Dahil Olduğu Risk Grubuna İlişkin Açıklamalar**

**1. Ana Ortaklık Banka'nın dahil olduğu risk grubuna ilişkin işlemlerin hacmi, dönem sonunda sonuçlanmamış kredi ve mevduat işlemleri ile döneme ilişkin gelir ve giderler:**

Önceki dönem bilgileri bilanço kalemleri ve gelir/gider kalemleri için 31 Aralık 2012 tarihleri itibarıyla sunulmuştur.

a) Cari Dönem:

Ana Ortaklık Banka'nın Dahil Olduğu Risk Grubu	İştirak, Bağlı Ortaklıklar ve Birlikte Kontrol Edilen Ortaklıklar (İş Ortaklıkları)		Ana Ortaklık Banka'nın Doğrudan ve Dolaylı Ortakları		Risk Grubuna Dahil Olan Diğer Gerçek ve Tüzel Kişiler	
	Nakdi	G.Nakdi	Nakdi	G.Nakdi	Nakdi	G.Nakdi
Krediler ve Diğer Alacaklar						
Dönem Başı Bakiyesi	-	-	2,815	4	54,057	396,822
Dönem Sonu Bakiyesi	-	-	20,666	10	52,230	376,434
Alınan Faiz ve Komisyon Gelirleri	-	-	2,730	32	1,173	626

Yukarıda belirtilen tutarlar içinde Grup'un doğrudan ve dolaylı ortaklıklarında 13,536 TL ve risk grubuna dahil olan diğer gerçek ve tüzel kişilerde de 40,726 TL tutarında "Yurtdışı Bankalar" bakiyesi bulunmaktadır.

b) Önceki Dönem:

Ana Ortaklık Banka'nın Dahil Olduğu Risk Grubu	İştirak, Bağlı Ortaklıklar ve Birlikte Kontrol Edilen Ortaklıklar (İş Ortaklıkları)		Ana Ortaklık Banka'nın Doğrudan ve Dolaylı Ortakları		Risk Grubuna Dahil Olan Diğer Gerçek ve Tüzel Kişiler	
	Nakdi	G.Nakdi	Nakdi	G.Nakdi	Nakdi	G.Nakdi
Krediler ve Diğer Alacaklar						
Dönem Başı Bakiyesi	-	-	76,412	4	130,321	231,970
Dönem Sonu Bakiyesi	-	-	2,815	4	54,057	396,822
Alınan Faiz ve Komisyon Gelirleri	-	-	3,684	23	16,163	95

Yukarıda belirtilen tutarlar içinde Grup'un doğrudan ve dolaylı ortaklıklarında 2,118 TL ve risk grubuna dahil olan diğer gerçek ve tüzel kişilerde de 11,590 TL tutarında "Yurtdışı Bankalar" bakiyesi bulunmaktadır.

c) c.1) Ana Ortaklık Banka'nın dahil olduğu risk grubuna ait mevduata ilişkin bilgiler:

Ana Ortaklık Banka'nın Dahil Olduğu Risk Grubu	İştirak, Bağlı Ortaklıklar ve Birlikte Kontrol Edilen Ortaklıklar (İş Ortaklıkları)		Ana Ortaklık Banka'nın Doğrudan ve Dolaylı Ortakları		Risk Grubuna Dahil Olan Diğer Gerçek ve Tüzel Kişiler	
	Cari Dönem	Önceki Dönem	Cari Dönem	Önceki Dönem	Cari Dönem	Önceki Dönem
Mevduat						
Dönem Başı	-	-	471,343	430,246	307,130	403,147
Dönem Sonu	-	-	1,221,029	471,343	672,711	307,130
Mevduat Faiz Gideri	-	-	27,851	32,042	12,706	26,415

c.2) Ana Ortaklık Banka'nın, dahil olduğu risk grubu ile yaptığı vadeli işlemler ile opsiyon sözleşmeleri ile benzeri diğer sözleşmelere ilişkin bilgiler:

Ana Ortaklık Banka'nın Dahil Olduğu Risk Grubu	İştirak, Bağlı Ortaklıklar ve Birlikte Kontrol Edilen Ortaklıklar (İş Ortaklıkları)		Ana Ortaklık Banka'nın Doğrudan ve Dolaylı Ortakları		Risk Grubuna Dahil Olan Diğer Gerçek ve Tüzel Kişiler	
	Cari Dönem	Önceki Dönem	Cari Dönem	Önceki Dönem	Cari Dönem	Önceki Dönem
Gerçeğe Uygun Değer Farkı Kâr veya Zarara Yansıtılan İşlemler						
Dönem Başı	-	-	8,814,102	9,647,651	3,628	178,125
Dönem Sonu	-	-	11,389,136	8,814,102	664,232	3,628
Toplam Kâr / Zarar	-	-	(35,159)	12,945	1,563	792
Riskten Korunma Amaçlı İşlemler						
Dönem Başı	-	-	830,956	522,500	-	-
Dönem Sonu	-	-	480,718	830,956	-	-
Toplam Kâr / Zarar	-	-	24,388	(16,405)	-	-

d) 31 Aralık 2013 tarihi itibarıyla Grup'un Yönetim Kurulu ve Genel Müdür Yardımcılarına ödenen ücret ve ikramiye toplam tutarı 34,710 TL (31 Aralık 2012: 35,762 TL)'dir.

**TÜRK EKONOMİ BANKASI ANONİM ŞİRKETİ**  
**1 OCAK – 31 ARALIK 2013 HESAP DÖNEMİNE AİT**  
**KONSOLİDE FİNANSAL TABLOLARA İLİŞKİN AÇIKLAMA VE DİPNOTLAR**  
(Tutarlar aksi belirtilmedikçe Bin Türk Lirası (TL) olarak ifade edilmiştir.)

**ALTINCI BÖLÜM**

**DİĞER AÇIKLAMALAR**

**VIII. Ana Ortaklık Bankanın Yurt İçi, Yurtdışı, Kıyı Bankacılığı Bölgelerindeki Şube ve İştirakler İle Yurtdışı Temsilciliklerine İlişkin Açıklamalar**

**1. Ana Ortaklık Bankanın Yurtiçi, Yurtdışı, Kıyı Bankacılığı Bölgelerindeki Şube veya İştirakler ile Yurtdışı Temsilciliklerine İlişkin Olarak Açıklanması Gereken Hususlar:**

	Sayı	Çalışan Sayısı			
Yurtiçi şube	539	9,935			
Yurtdışı temsilcilikler	-	-			
				<u>Bulunduğu Ülke</u>	
Yurtdışı şube	4	63	Kıbrıs	<u>Aktif Toplamı</u>	<u>Yasal Sermaye</u>
				485,440	20,000
Kıyı Bnk. Blg. Şubeler	1	3	Bahreyn	889,687	-

**2. Ana Ortaklık Bankanın Yurtiçinde Ve Yurtdışında Şube Veya Temsilcilik Açması, Kapatması, Organizasyonunu Önemli Ölçüde Değiştirmesi Durumunda Konuya İlişkin Açıklama:**

Ana Ortaklık Banka 2013 yılı içerisinde 36 adet şube açmış, 1 adet şubesini ise kapatmıştır.

**IX. Bilanço sonrası hususlara ilişkin açıklamalar:**

Yoktur.

**YEDİNCİ BÖLÜM**

**BAĞIMSIZ DENETİM RAPORU**

**I. Bağımsız Denetim Raporuna İlişkin Olarak Açıklanması Gereken Hususlar**

Grubun kamuya açıklanan konsolide finansal tablo ve dipnotları Başaran Nas Bağımsız Denetim ve Serbest Muhasebeci Mali Müşavirlik A.Ş. tarafından bağımsız denetime tabi tutulmuş olup, 13 Şubat 2014 tarihli bağımsız denetim raporu konsolide finansal tabloların önünde sunulmuştur.

**II. Bağımsız Denetçi Tarafından Hazırlanan Açıklama ve Dipnotlar**

Yoktur.

## ŞUBELER

SIRA NO	ŞUBE ADI	TELEFON NO	FAKS NO
1	Ankara Şubesi	+ 90 312 448 15 00	+ 90 216 636 34 62
2	İstanbul Kurumsal Şubesi	+ 90 212 356 21 51	+ 90 216 636 34 83
3	Osmanbey Şubesi	+ 90 212 234 12 16	+ 90 216 636 34 84
4	Bakırköy Şubesi	+ 90 212 543 51 07	+ 90 216 636 34 85
5	Suadiye Şubesi	+ 90 216 463 58 40	+ 90 216 636 34 86
6	Etiler Şubesi	+ 90 212 257 78 00	+ 90 216 636 34 87
7	Bursa Şubesi	+ 90 224 224 41 61	+ 90 216 636 34 88
8	Kozyatağı Kurumsal Şubesi	+ 90 216 445 08 38	+ 90 216 636 34 89
9	Denizli Şubesi	+ 90 258 241 28 01	+ 90 216 636 34 90
10	İzmit Şubesi	+ 90 262 322 36 00	+ 90 216 636 34 91
11	Bayrampaşa Şubesi	+ 90 212 565 28 50	+ 90 216 636 34 92
12	Kayseri Şubesi	+ 90 352 222 11 23	+ 90 216 636 34 93
13	Antalya Şubesi	+ 90 242 248 48 01	+ 90 216 636 34 94
14	Adana Şubesi	+ 90 322 363 17 74	+ 90 216 636 34 95
15	Gaziantep Şubesi	+ 90 342 215 41 00	+ 90 216 636 34 96
16	Eminönü Şubesi	+ 90 212 514 11 51	+ 90 216 636 34 97
17	Konya Şubesi	+ 90 332 236 10 67	+ 90 216 636 34 98
18	Kahramanmaraş Şubesi	+ 90 344 231 20 81	+ 90 216 636 34 99
19	Merter Şubesi	+ 90 212 641 15 05	+ 90 216 636 35 00
20	Ulus Ankara Şubesi	+ 90 312 309 03 08	+ 90 216 636 35 01
21	Gebze Şubesi	+ 90 262 643 02 65	+ 90 216 636 35 02
22	Pendik E-5 Şubesi	+ 90 216 379 93 93	+ 90 216 636 35 03
23	Mersin Şubesi	+ 90 324 238 68 40	+ 90 216 636 34 66
24	Güneşli Şubesi	+ 90 212 630 91 10	+ 90 216 636 35 04
25	İzmir Şubesi	+ 90 232 489 10 60	+ 90 216 636 34 78
26	Eskişehir Şubesi	+ 90 222 220 24 24	+ 90 216 636 35 05
27	Kalamış Şubesi	+ 90 216 302 29 49	+ 90 216 636 35 06
28	Ümraniye Şubesi	+ 90 216 461 60 71	+ 90 216 636 34 77
29	Maçka Şubesi	+ 90 212 219 38 70	+ 90 216 636 35 07
30	Beylikdüzü Şubesi	+ 90 212 875 64 60	+ 90 216 636 34 64
31	Bebek Şubesi	+ 90 212 287 79 31	+ 90 216 636 35 08
32	Levent Sanayi Şubesi	+ 90 212 325 90 98	+ 90 216 636 35 09
33	Pınarbaşı Şubesi	+ 90 232 478 45 34	+ 90 216 636 33 04
34	Kemalpaşa Şubesi	+ 90 232 877 06 60	+ 90 216 636 35 10
35	Karabağlar Şubesi	+ 90 232 254 53 43	+ 90 216 636 35 11
36	Yeşilköy Şubesi	+ 90 212 662 45 99	+ 90 216 636 35 12
37	Trakya Kurumsal Şubesi	+ 90 212 474 03 04	+ 90 216 636 34 67
38	Kozyatağı Şubesi	+ 90 216 355 07 37	+ 90 216 636 35 13
39	Orta Anadolu Kurumsal Şubesi	+ 90 312 468 67 00	+ 90 216 636 35 14
40	Marmara Kurumsal Şubesi	+ 90 224 224 91 21	+ 90 216 636 35 15
41	Gazipaşa Bulvarı Şubesi	+ 90 322 457 14 12	+ 90 216 636 35 16
42	İkitelli Şubesi	+ 90 212 549 17 05	+ 90 216 636 35 17
43	İmes Sanayi Sitesi Şubesi	+ 90 216 527 12 01	+ 90 216 636 35 18
44	Mecidiyeköy Şubesi	+ 90 212 274 53 44	+ 90 216 636 35 19
45	Bursa Serbest Bölge Şubesi	+ 90 224 524 86 26	+ 90 216 636 34 59
46	Çarşı İzmir Şubesi	+ 90 232 449 18 38	+ 90 216 636 34 72
47	A.O.S.B. İzmir Şubesi	+ 90 232 376 83 43	+ 90 216 636 35 20
48	Ege Kurumsal Şubesi	+ 90 232 483 55 55	+ 90 216 636 35 21
49	Gündoğdu Şubesi	+ 90 232 464 57 76	+ 90 216 636 35 22
50	Özel Bankacılık Merkezi Şubesi	+ 90 212 284 90 61	+ 90 216 636 33 00
51	Aksaray İstanbul Şubesi	+ 90 212 632 68 78	+ 90 216 636 35 23
52	Antakya Şubesi	+ 90 326 225 28 80	+ 90 216 636 35 24
53	Avcılar Şubesi	+ 90 212 690 21 90	+ 90 216 636 35 25
54	Aydın Şubesi	+ 90 256 213 67 80	+ 90 216 636 35 26
55	Bahçeşehir Şubesi	+ 90 212 669 23 00	+ 90 216 636 35 27
56	Balıkesir Şubesi	+ 90 266 244 01 30	+ 90 216 636 35 28
57	Beşiktaş Şubesi	+ 90 212 227 70 65	+ 90 216 636 35 29
58	Beşyüzevler Şubesi	+ 90 212 477 57 57	+ 90 216 636 35 30
59	İskenderun Şubesi	+ 90 326 614 19 19	+ 90 216 636 35 32
60	Girne Bulvarı Şubesi	+ 90 232 364 55 00	+ 90 216 636 35 33
61	Altıyol Şubesi	+ 90 216 414 85 84	+ 90 216 636 35 34
62	Karadeniz Ereğli Şubesi	+ 90 372 322 52 08	+ 90 216 636 35 35
63	Malatya Şubesi	+ 90 422 325 42 62	+ 90 216 636 35 36
64	Samsun Şubesi	+ 90 362 432 99 88	+ 90 216 636 35 37



65	Trabzon Şubesi	+ 90 462 323 08 70	+ 90 216 636 35 38
66	Uşak Şubesi	+ 90 276 224 51 64	+ 90 216 636 35 39
67	Zeytinburnu Şubesi	+ 90 212 679 20 75	+ 90 216 636 35 40
68	Altunizade Şubesi	+ 90 216 474 35 63	+ 90 216 636 34 63
69	Davutpaşa Şubesi	+ 90 212 501 82 14	+ 90 216 636 35 41
70	Şehitkamil Gaziantep Şubesi	+ 90 342 322 05 80	+ 90 216 636 35 42
71	Bayramyeri Şubesi	+ 90 258 264 94 64	+ 90 216 636 35 43
72	Bahreyn Şubesi	973 17 54 00 70	+ 90 216 636 34 58
73	Bornova Şubesi	+ 90 232 343 84 85	+ 90 216 636 35 44
74	Gaziosmanpaşa Ankara Şubesi	+ 90 312 447 74 40	+ 90 216 636 35 45
75	Marmaris Şubesi	+ 90 252 413 40 01	+ 90 216 636 35 46
76	Nilüfer Şubesi	+ 90 224 249 96 01	+ 90 216 636 35 47
77	Taksim Şubesi	+ 90 212 361 60 00	+ 90 216 636 34 69
78	Meşrutiyet Caddesi Şubesi	+ 90 312 425 63 00	+ 90 216 636 35 48
79	Bodrum Şubesi	+ 90 252 316 89 38	+ 90 216 636 34 71
80	Manavgat Şubesi	+ 90 242 743 29 80	+ 90 216 636 35 49
81	Alanya Şubesi	+ 90 242 511 05 14	+ 90 216 636 35 50
82	Çorlu Şubesi	+ 90 282 673 62 00	+ 90 216 636 35 51
83	Caddebostan Şubesi	+ 90 216 359 47 06	+ 90 216 636 35 52
84	Kazasker Şubesi	+ 90 216 380 88 40	+ 90 216 636 34 76
85	Levent Çarşı Şubesi	+ 90 212 283 70 50	+ 90 216 636 35 53
86	Adapazarı Şubesi	+ 90 264 282 37 80	+ 90 216 636 35 54
87	Manisa Şubesi	+ 90 236 237 36 36	+ 90 216 636 35 55
88	Lara Şubesi	+ 90 242 312 11 51	+ 90 216 636 35 56
89	Afyon Şubesi	+ 90 272 214 34 00	+ 90 216 636 35 57
90	Atatürk Caddesi Adana Şubesi	+ 90 322 457 80 28	+ 90 216 636 35 58
91	Büsan Sanayi Şubesi	+ 90 332 345 35 00	+ 90 216 636 35 59
92	Hadımköy Şubesi	+ 90 212 886 67 77	+ 90 216 636 35 60
93	Beşevler Sanayi Şubesi	+ 90 224 443 40 44	+ 90 216 636 35 61
94	Maltepe İstanbul Şubesi	+ 90 216 457 56 76	+ 90 216 636 35 62
95	Sefaköy Şubesi	+ 90 212 599 34 24	+ 90 216 636 35 63
96	Beyazıt Şubesi	+ 90 212 526 28 38	+ 90 216 636 35 64
97	Ostim Şubesi	+ 90 312 385 85 91	+ 90 216 636 35 65
98	Ortaklar Caddesi Şubesi	+ 90 212 288 38 00	+ 90 216 636 35 66
99	Güneşli Tahsilat Veznesi Şubesi	+ 90 212 515 52 46	+ 90 216 636 35 67
100	Perpa Şubesi	+ 90 212 222 12 40	+ 90 216 636 35 68
101	Diyarbakır Şubesi	+ 90 412 251 30 10	+ 90 216 636 35 69
102	Maslak Şubesi	+ 90 212 345 10 80	+ 90 216 636 35 70
103	Ortaköy Şubesi	+ 90 212 236 30 10	+ 90 216 636 35 71
104	Pendik Şubesi	+ 90 216 483 63 33	+ 90 216 636 35 72
105	Üsküdar Şubesi	+ 90 216 334 35 64	+ 90 216 636 35 73
106	Fethiye Şubesi	+ 90 252 612 99 45	+ 90 216 636 35 74
107	Çiftahavuzlar Şubesi	+ 90 216 467 51 11	+ 90 216 636 35 75
108	Şanlıurfa Şubesi	+ 90 414 315 41 65	+ 90 216 636 35 76
109	Necatibey Şubesi	+ 90 312 229 01 00	+ 90 216 636 35 77
110	Kadıköy Rihtim Şubesi	+ 90 216 550 87 27	+ 90 216 636 35 78
111	Kızılay Şubesi	+ 90 312 419 72 00	+ 90 216 636 35 79
112	Karaköy Şubesi	+ 90 212 245 33 35	+ 90 216 636 35 80
113	Kartal Çarşı Şubesi	+ 90 216 517 17 67	+ 90 216 636 35 81
114	Siteler Şubesi	+ 90 312 351 08 38	+ 90 216 636 35 82
115	Bolu Şubesi	+ 90 374 217 54 00	+ 90 216 636 35 83
116	Çekmeköy Şubesi	+ 90 216 420 62 00	+ 90 216 636 35 84
117	Çorum Şubesi	+ 90 364 225 00 88	+ 90 216 636 35 85
118	Körfez Kurumsal Şubesi	+ 90 262 751 43 43	+ 90 216 636 35 86
119	Göztepe İstanbul Şubesi	+ 90 216 385 05 33	+ 90 216 636 35 87
120	Tahtakale Şubesi	+ 90 212 527 30 31	+ 90 216 636 35 88
121	Erzurum Şubesi	+ 90 442 235 55 92	+ 90 216 636 35 89
122	Üçkapılar Şubesi	+ 90 242 247 12 60	+ 90 216 636 35 90
123	Balgat Şubesi	+ 90 312 285 35 00	+ 90 216 636 35 91
124	Heykel Şubesi	+ 90 224 223 76 46	+ 90 216 636 35 92
125	İçerenköy Şubesi	+ 90 216 469 59 35	+ 90 216 636 34 65
126	Fatsa Şubesi	+ 90 452 423 92 10	+ 90 216 636 35 93
127	Didim Şubesi	+ 90 256 813 85 84	+ 90 216 636 35 94
128	Kavacık Şubesi	+ 90 216680 30 24	+ 90 216 636 35 95
129	Yüreğir Şubesi	+ 90 322 322 36 00	+ 90 216 636 35 96
130	Çağlayan Şubesi	+ 90 212 296 61 62	+ 90 216 636 35 97
131	Çarşamba Şubesi	+ 90 362 832 27 67	+ 90 216 636 35 98
132	Ataköy Şubesi	+ 90 212 560 46 86	+ 90 216 636 35 99

133	İzmir Göztepe Şubesi	+90 232 224 19 06	+90 216 636 36 00
134	Elazığ Şubesi	+ 90 424 212 83 00	+ 90 216 636 36 01
135	Gazlılar Şubesi	+ 90 224 220 04 35	+ 90 216 636 36 02
136	Yıldız Şubesi	+ 90 312 438 85 00	+ 90 216 636 36 03
137	Barkal Şubesi	+ 90 322 432 62 00	+ 90 216 636 36 04
138	Garajlar Şubesi	+ 90 224 250 27 07	+ 90 216 636 36 05
139	Niğde Şubesi	+ 90 388 233 81 11	+ 90 216 636 36 06
140	İvedik Şubesi	+ 90 312 395 46 60	+ 90 216 636 36 07
141	Fethiye İnönü Bulvarı Şubesi	+ 90 252 614 74 03	+ 90 216 636 36 08
142	Bodrum Çarşı Şubesi	+ 90 252 313 35 40	+ 90 216 636 36 09
143	Kayseri Sanayi Şubesi	+ 90 352 336 00 01	+ 90 216 636 36 10
144	Konyaaltı Şubesi	+ 90 242 247 81 84	+ 90 216 636 34 68
145	Alanya Mahmutlar Şubesi	+ 90 242 528 74 70	+ 90 216 636 36 12
146	Kemer Şubesi	+ 90 242 814 75 25	+ 90 216 636 36 13
147	Gatem Şubesi	+ 90 342 238 42 72	+ 90 216 636 36 14
148	Bağcılar Şubesi	+ 90 212 433 19 33	+ 90 216 636 36 15
149	Akçaabat Şubesi	+ 90 462 228 14 11	+ 90 216 636 34 73
150	Topçular Şubesi	+ 90 212 493 47 24	+ 90 216 636 36 16
151	Des Sanayi Şubesi	+ 90 216 466 43 33	+ 90 216 636 36 17
152	Mega Center Şubesi	+ 90 212 437 35 85	+ 90 216 636 36 18
153	Samsun Sanayi Şubesi	+ 90 362 228 80 00	+ 90 216 636 36 19
154	Ordu Şubesi	+ 90 452 214 08 00	+ 90 216 636 36 20
155	Acıbadem Şubesi	+ 90 216 327 55 65	+ 90 216 636 36 21
156	Teksan Şubesi	+ 90 222 228 00 97	+ 90 216 636 36 22
157	Çanakkale Şubesi	+ 90 286 213 27 27	+ 90 216 636 36 23
158	Gaziosmanpaşa İstanbul Şubesi	+ 90 212 581 55 95	+ 90 216 636 36 24
159	Kurtköy Şubesi	+ 90 216 595 05 70	+ 90 216 636 36 25
160	Çallı Şubesi	+ 90 242 344 61 56	+ 90 216 636 36 26
161	Büyükçekmece Şubesi	+ 90 212 881 11 15	+ 90 216 636 36 27
162	Edremit Şubesi	+ 90 266 374 15 00	+ 90 216 636 36 28
163	Sincan Şubesi	+ 90 312 269 37 87	+ 90 216 636 36 29
164	Salihli Şubesi	+ 90 236 715 11 81	+ 90 216 636 36 30
165	Gemlik Şubesi	+ 90 224 514 22 22	+ 90 216 636 36 31
166	Sultanbeyli Şubesi	+ 90 216 419 46 16	+ 90 216 636 36 32
167	Rize Şubesi	+ 90 464 213 39 90	+ 90 216 636 36 33
168	Suburcu Şubesi	+ 90 342 232 01 60	+ 90 216 636 36 34
169	İstoç Şubesi	+ 90 212 659 92 45	+ 90 216 636 36 35
170	Samsun Çiftlik Şubesi	+ 90 362 432 60 78	+ 90 216 636 34 57
171	Çınar Şubesi	+ 90 258 264 98 68	+ 90 216 636 34 79
172	İzmir Çankaya Şubesi	+ 90 232 445 85 40	+ 90 216 636 36 37
173	Sarıyer Şubesi	+ 90 212 218 59 29	+ 90 216 636 36 38
174	Florya Şubesi	+ 90 212 662 12 48	+ 90 216 636 36 39
175	Manisa Sanayi Şubesi	+ 90 236 233 31 36	+ 90 216 636 36 40
176	Akdeniz Sanayi Şubesi	+ 90 242 221 66 76	+ 90 216 636 36 41
177	Lüleburgaz Şubesi	+ 90 288 412 56 56	+ 90 216 636 36 42
178	Saydam Caddesi Şubesi	+ 90 322 359 72 07	+ 90 216 636 36 43
179	İncirli Şubesi	+ 90 212 543 66 36	+ 90 216 636 36 44
180	İzmir 1.Sanayi Şubesi	+ 90 232 458 55 99	+ 90 216 636 36 45
181	Kurtuluş Şubesi	+ 90 212 291 38 30	+ 90 216 636 36 46
182	Laleli Şubesi	+ 90 212 638 76 22	+ 90 216 636 36 47
183	Aliğa Şubesi	+ 90 232 616 43 44	+ 90 216 636 36 48
184	Bankalar Caddesi Şubesi	+ 90 212 293 22 42	+ 90 216 636 36 49
185	Edirne Şubesi	+ 90 284 214 93 23	+ 90 216 636 36 50
186	Gültepe Şubesi	+ 90 212 269 52 30	+ 90 216 636 36 51
187	Van Şubesi	+ 90 432 216 44 94	+ 90 216 636 36 52
188	Balçova Şubesi	+ 90 232 278 98 19	+ 90 216 636 34 70
189	Gölcük Şubesi	+ 90 262 414 71 51	+ 90 216 636 36 53
190	Tuzla OSB Şubesi	+ 90 216 593 27 07	+ 90 216 636 36 54
191	Valikonagi Şubesi	+ 90 212232 02 68	+ 90 216 636 36 55
192	İstanbul Ulus Şubesi	+ 90 212 269 52 80	+ 90 216 636 36 56
193	Demirciler Sitesi Şubesi	+ 90 212 665 26 76	+ 90 216 636 36 57
194	Avcılar Borusan Şubesi	+ 90 212 412 02 48	+ 90 216 636 36 58
195	Tümsan Sanayi Sitesi Şubesi	+ 90 212 485 48 80	+ 90 216 636 36 59
196	Tekirdağ Şubesi	+ 90 282 260 67 68	+ 90 216 636 36 60
197	Zafer Sanayi Şubesi	+ 90 332 249 72 72	+ 90 216 636 36 61
198	Ümitköy Şubesi	+ 90 312 236 35 30	+ 90 216 636 36 62
199	Sakarya Caddesi Şubesi	+ 90 222 220 10 63	+ 90 216 636 36 63
200	İmsan Şubesi	+ 90 212 472 53 10	+ 90 216 636 36 64

201	Menemen Şubesi	+ 90 232 831 00 50	+ 90 216 636 36 65
202	Gimat Şubesi	+ 90 312 397 23 53	+ 90 216 636 36 66
203	Bostanlı Şubesi	+ 90 232 330 66 63	+ 90 216 636 36 67
204	Maltepe Çarşı İstanbul Şubesi	+ 90 216459 50 67	+ 90 216 636 36 68
205	Şirinevler Şubesi	+ 90 212 503 43 00	+ 90 216 636 36 69
206	Bahçelievler İstanbul Şubesi	+ 90 212 556 39 29	+ 90 216 636 36 70
207	Cihangir Şubesi	+ 90 212 244 03 23	+ 90 216 636 36 71
208	Tuzla Şubesi	+ 90 216 493 63 23	+ 90 216 636 36 72
209	Tarsus Şubesi	+ 90 324 614 76 16	+ 90 216 636 36 73
210	Sivas Caddesi Şubesi	+ 90 352 235 53 40	+ 90 216 636 36 74
211	Şaşmaz Şubesi	+ 90 312 278 30 00	+ 90 216 636 36 75
212	Aksaz Şubesi	+ 90 252 421 06 26	+ 90 216 636 33 77
213	Avcılar Çarşı Şubesi	+ 90 212 591 95 99	+ 90 216 636 34 60
214	Değirmendere Trabzon Şubesi	+ 90 462 325 78 01	+ 90 216 636 36 77
215	Isparta Şubesi	+ 90 246 233 07 70	+ 90 216 636 36 78
216	Gebze E5 Şubesi	+ 90 262 643 88 60	+ 90 216 636 36 79
217	İnönü Caddesi Malatya Şubesi	+ 90 422 323 01 10	+ 90 216 636 36 80
218	Gül Sokak Şubesi	+ 90 232 463 00 02	+ 90 216 636 36 81
219	Sivas Şubesi	+ 90 346 222 16 06	+ 90 216 636 36 82
220	Çeşme Şubesi	+ 90 232 712 23 93	+ 90 216 636 36 83
221	Ödemiş Şubesi	+ 90 232 545 30 60	+ 90 216 636 36 84
222	Nizip Şubesi	+ 90 342 517 58 00	+ 90 216 636 36 85
223	Yeniköy Şubesi	+ 90 212 223 00 83	+ 90 216 636 34 74
224	Etimesgut Şubesi	+ 90 312 243 38 00	+ 90 216 636 36 86
225	Tire Şubesi	+ 90 232 512 56 46	+ 90 216 636 34 61
226	Nuruosmaniye Şubesi	+ 90 212 512 29 29	+ 90 216 636 36 87
227	Mezitli Şubesi	+ 90 324 357 58 63	+ 90 216 636 36 88
228	Güllük Şubesi	+ 90 242 243 83 10	+ 90 216 636 36 89
229	Mevlana Şubesi	+ 90 332 353 00 11	+ 90 216 636 36 90
230	Muğla Şubesi	+ 90 252 212 13 06	+ 90 216 636 36 91
231	Akhisar Şubesi	+ 90 236 414 80 79	+ 90 216 636 34 80
232	Konya Ereğli Şubesi	+ 90 332 713 40 30	+ 90 216 636 36 92
233	Silivri Şubesi	+ 90 212 727 88 11	+ 90 216 636 36 93
234	Viranşehir Şubesi	+ 90 414 511 99 19	+ 90 216 636 36 94
235	Lefkoşa Şubesi	+ 90 392 229 20 40	+ 90 392 229 07 62
236	Gazimağusa Şubesi	+ 90 392 365 59 20	+ 90 392 365 59 31
237	Girne Şubesi	+ 90 392 815 85 10	+ 90 392 815 48 14
238	İnegöl Şubesi	+ 90 224 713 73 79	+ 90 216 636 36 98
239	Altıntepe Şubesi	+ 90 216 417 06 51	+ 90 216 636 36 99
240	Kastamonu Şubesi	+ 90 366 214 06 67	+ 90 216 636 34 00
241	Adana Mobilyacılar Şubesi	+ 90 322 346 47 01	+ 90 216 636 34 01
242	Giresun Şubesi	+ 90 454 216 01 61	+ 90 216 636 34 02
243	Kuyumcukent Şubesi	+ 90 212 603 13 63	+ 90 216 636 34 03
244	Bursa Oto Sanayi Sitesi Şubesi	+ 90 224 346 05 05	+ 90 216 636 34 04
245	Burdur Şubesi	+ 90 248 234 41 40	+ 90 216 636 34 05
246	Uncalı Şubesi	+ 90 242 229 73 31	+ 90 216 636 34 07
247	Şirinyer Şubesi	+ 90 232 452 12 12	+ 90 216 636 34 08
248	Biga Şubesi	+ 90 286 317 47 73	+ 90 216 636 34 09
249	Kaynarca Şubesi	+ 90 216 396 77 69	+ 90 216 636 34 10
250	Gazimur Şubesi	+ 90 232 251 82 66	+ 90 216 636 34 11
251	Yıldırım Şubesi	+ 90 224 364 50 79	+ 90 216 636 34 12
252	Adıyaman Şubesi	+ 90 416 216 00 74	+ 90 216 636 34 13
253	Aspendos Kurumsal Şubesi	+ 90 242 321 94 50	+ 90 216 636 34 14
254	Karabük Şubesi	+ 90 370 415 43 32	+ 90 216 636 34 15
255	Çerkezköy Şubesi	+ 90 282 726 52 01	+ 90 216 636 34 16
256	Ankara 4.Kolordu Şubesi	+ 90 312 351 10 33	+ 90 216 636 34 17
257	Akşehir Şubesi	+ 90 332 812 13 43	+ 90 216 636 34 18
258	Düzce Şubesi	+ 90 380 514 72 62	+ 90 216 636 34 19
259	Erenler Sanayi Şubesi	+ 90 264 241 96 88	+ 90 216 636 34 20
260	Çorlu Çarşı Şubesi	+ 90 282 654 44 62	+ 90 216 636 34 21
261	Hopa Şubesi	+ 90 466 351 83 43	+ 90 216 636 34 22
262	Karacabey Şubesi	+ 90 224 676 47 57	+ 90 216 636 34 23
263	Turgutlu Şubesi	+ 90 236 312 17 87	+ 90 216 636 34 24
264	Fener Şubesi	+ 90 242 324 04 90	+ 90 216 636 34 25
265	Keşan Şubesi	+ 90 284 715 45 46	+ 90 216 636 34 26
266	Arnavutköy Şubesi	+ 90 216 681 00 99	+ 90 216 636 32 81
267	Konak Şubesi	+ 90 232 483 34 05	+ 90 216 636 34 28
268	Hürriyet Şubesi	+ 90 224 2402142	+ 90 216 636 34 29

269	Demirtaş Şubesi	+ 90 224 211 07 77	+ 90 216 636 34 30
270	Kuyubaşı Şubesi	+ 90 216 330 64 74	+ 90 216 636 33 06
271	Ofis Şubesi	+ 90 412 229 27 27	+ 90 216 636 34 32
272	Anamur Şubesi	+ 90 324 814 33 10	+ 90 216 636 33 07
273	İzmit Sanayi Sitesi Şubesi	+ 90 262 335 15 45	+ 90 216 636 33 02
274	Çankaya Ankara Şubesi	+ 90 312 440 00 73	+ 90 216 636 33 03
275	Keçiören Şubesi	+ 90 312 360 00 77	+ 90 216 636 33 08
276	Kazım Karabekir Şubesi	+ 90 312 310 32 02	+ 90 216 636 33 09
277	Yalova Şubesi	+ 90 226 811 42 22	+ 90 216 636 33 10
278	Tunalı Hilmi Şubesi	+ 90 312 468 80 13	+ 90 216 636 33 11
279	Sarıçam Şubesi	+ 90 322 321 01 58	+ 90 216 636 33 12
280	Bekirpaşa Şubesi	+ 90 262 324 21 88	+ 90 216 636 33 13
281	Bodrum Gümbet Şubesi	+ 90 252 317 22 02	+ 90 216 636 33 14
282	Kestel Şubesi	+ 90 224 372 56 69	+ 90 216 636 33 15
283	Erzincan Şubesi	+ 90 446 212 04 31	+ 90 216 636 33 16
284	Borusan İstinye Şubesi	+ 90 212 359 30 30	+ 90 216 636 33 17
285	Antalya Toptancı Hali Şubesi	+ 90 242 338 39 89	+ 90 216 636 33 18
286	Toptancılar Çarşısı İzmir Şubesi	+ 90 232 469 73 10	+ 90 216 636 33 19
287	Tuzla Deniz Harp Okulu Şubesi	+ 90 216 447 48 94	+ 90 216 636 33 20
288	Nazilli Şubesi	+ 90 256 315 51 21	+ 90 216 636 33 21
289	Hatay İzmir Şubesi	+ 90 232 228 06 01	+ 90 216 636 33 22
290	Merzifon Şubesi	+ 90 358 513 74 94	+ 90 216 636 33 23
291	Binevler Gaziantep Şubesi	+ 90 342 336 34 06	+ 90 216 636 33 24
292	Körfez Şubesi	+ 90 262 527 66 66	+ 90 216 636 33 34
293	Mardin Şubesi	+ 90 482 213 13 03	+ 90 216 636 33 26
294	Batman Şubesi	+ 90 488 214 00 76	+ 90 216 636 33 27
295	Yenibosna Şubesi	+ 90 212 653 73 10	+ 90 216 636 33 29
296	Serik Şubesi	+ 90 242 722 10 77	+ 90 216 636 33 30
297	Kumluca Şubesi	+ 90 242 889 01 11	+ 90 216 636 33 31
298	Zafer Şubesi	+ 90 332 351 74 34	+ 90 216 636 33 32
299	Bafra Şubesi	+ 90 362 543 15 20	+ 90 216 636 33 33
300	Fatih Şubesi	+ 90 212 533 16 66	+ 90 216 636 33 35
301	Esenyurt Şubesi	+ 90 212 699 24 10	+ 90 216 636 33 36
302	Şirehanı Şubesi	+ 90 342 231 78 08	+ 90 216 636 33 37
303	Ankara Zırhlı Birlikler Şubesi	+ 90 312 249 13 44	+ 90 216 636 33 38
304	Kırklareli Şubesi	+ 90 288 212 82 83	+ 90 216 636 33 39
305	Soma Şubesi	+ 90 236 613 57 50	+ 90 216 636 33 40
306	Çengelköy Şubesi	+ 90 216 557 93 00	+ 90 216 636 33 41
307	Çetin Emec Şubesi	+ 90 312 473 34 90	+ 90 216 636 33 42
308	Sarıgazi Şubesi	+ 90 216 622 74 04	+ 90 216 636 33 43
309	Mithatpaşa Şubesi	+ 90 312 435 48 10	+ 90 216 636 33 44
310	4. Sanayi Şubesi	+ 90 232 375 77 57	+ 90 216 636 33 45
311	İstinye Şubesi	+ 90 212 229 18 09	+ 90 216 636 33 46
312	Bucak Şubesi	+ 90 248 325 01 21	+ 90 216 636 33 47
313	Alemdar Şubesi	+ 90 262 331 00 43	+ 90 216 636 33 48
314	Tuzla Piyade Okulu Şubesi	+ 90 216 447 53 70	+ 90 216 636 33 50
315	Bandırma Şubesi	+ 90 266 718 07 44	+ 90 216 636 33 51
316	Metropol Mersin Şubesi	+ 90 324 337 50 05	+ 90 216 636 33 52
317	Yeniköy Antalya Şubesi	+ 90 242 421 44 52	+ 90 216 636 33 53
318	Aksaray Şubesi	+ 90 382 213 16 16	+ 90 216 636 33 54
319	Torbalı Şubesi	+ 90 232 856 71 01	+ 90 216 636 33 56
320	Güneydoğu Anadolu Kurumsal Şubesi	+ 90 342 323 88 60	+ 90 216 636 33 58
321	Çukurova Kurumsal Şubesi	+ 90 322 453 68 62	+ 90 216 636 33 59
322	Altıparmak Şubesi	+ 90 224 224 54 15	+ 90 216 636 33 63
323	Orhangazi Şubesi	+ 90 224 572 32 22	+ 90 216 636 33 69
324	Zekeriyaköy Şubesi	+ 90 212 202 95 07	+ 90 216 636 33 70
325	Kenan Evren Adana Şubesi	+ 90 322 231 18 55	+ 90 216 636 33 74
326	Arkas Esentepe Tahsilat Veznesi Şubesi	+ 90 212 340 53 37	+ 90 216 636 33 75
327	MSC Gemi Zincirlikuyu Tahsilat Veznesi Şubesi	+ 90 212 318 83 00	+ 90 216 636 33 76
328	Fındıklı Şubesi	+ 90 212 252 74 00	+ 90 216 636 36 76
329	Kars Şubesi	+ 90 474 223 97 90	+ 90 216 636 33 78
330	Kırıkkale Şubesi	+ 90 318 218 08 68	+ 90 216 636 33 79
331	Harbiye Şubesi	+ 90 212 246 51 50 + 90 212 246 51 55	+ 90 216 636 34 52
332	Montrö Şubesi	+ 90 232 441 49 00	+ 90 216 636 32 97

333	Başkent Şubesi	+ 90 312 442 43 00	+ 90 216 636 32 27
334	Şişli Meydan Şubesi	+ 90 212 231 33 97	+ 90 216 636 33 83
335	Bursa Organize Sanayi Şubesi	+ 90 224 241 99 10	+ 90 216 636 32 99
336	Mersin Çamlıbel Şubesi	+ 90 324 239 04 62	+ 90 216 636 31 08
337	Antalya Muratpaşa Şubesi	+ 90 242 243 49 50	+ 90 216 636 32 98
338	Denizli Saraylar Şubesi	+ 90 258 264 88 05	+ 90 216 636 31 11
339	Erenköy Şubesi	+ 90 216 411 33 47	+ 90 216 636 31 78
340	Sirkeci Şubesi	+ 90 212 522 80 50	+ 90 216 636 33 91
341	Yıldız Posta Şubesi	+ 90 212 272 61 70	+ 90 216 636 33 92
342	Bakırköy Meydan Şubesi	+ 90 212 543 63 08	+ 90 216 636 33 95
343	Karşıyaka Şubesi	+ 90 232 368 77 84	+ 90 216 636 32 32
344	Bornova Çarşı Şubesi	+ 90 232 373 15 32	+ 90 216 636 31 12
345	Beykent Üniversitesi Şubesi	+ 90 212 332 03 30	+ 90 216 636 52 71
346	Santral Ümraniye Şubesi	+ 90 216 443 98 75	+ 90 216 636 31 88
347	Anadolu Adliyesi Şubesi	+ 90 216 510 51 41	+ 90 216 636 33 49
348	Güneşli Çarşı Şubesi	+ 90 212 630 19 19	+ 90 216 636 31 37
349	Kayseri Çarşı Şubesi	+ 90 352 232 80 20	+ 90 216 636 31 22
350	Maslak Sanayi Şubesi	+ 90 212 346 21 31	+ 90 216 636 33 87
351	Beylikdüzü E-5 Şubesi	+ 90 212 852 39 49	+ 90 216 636 31 66
352	Keresteciler Sitesi Şubesi	+ 90 212 637 01 85	+ 90 216 636 31 41
353	Gaziantep İncilipınar Şubesi	+ 90 342 215 25 86	+ 90 216 636 31 23
354	Demetevler Şubesi	+ 90 312 335 71 00	+ 90 216 636 52 74
355	Gebze Çarşı Şubesi	+ 90 262 643 19 75	+ 90 216 636 31 89
356	Nalçacı Konya Şubesi	+ 90 332 237 72 00	+ 90 216 636 31 24
357	Eskişehir İki Eylül Caddesi Şubesi	+ 90 222 230 22 37	+ 90 216 636 31 42
358	Trabzon Gazipaşa Şubesi	+ 90 462 322 49 70	+ 90 216 636 31 25
359	Çarşı İzmit Şubesi	+ 90 262 323 23 03	+ 90 216 636 31 13
360	Narlıdere Şubesi	+ 90 232 239 69 33	+ 90 216 636 52 06
361	Sefaköy Halkalı Caddesi Şubesi	+ 90 212 425 08 90	+ 90 216 636 31 49
362	Karya Bodrum Şubesi	+ 90 252 313 67 80	+ 90 216 636 31 50
363	Şanlıurfa Sarayönü Caddesi Şubesi	+ 90 414 216 82 00	+ 90 216 636 31 52
364	Sanayi Mahallesi	+ 90 212 325 08 17	+ 90 216 636 33 88
365	İskenderun Şehit Pamir Caddesi Şubesi	+ 90 326 613 42 18	+ 90 216 636 31 67
366	Yenişehir Şubesi	+ 90 312 425 75 30	+ 90 216 636 32 96
367	Mecidiyeköy Çarşı Şubesi	+ 90 212 213 64 20	+ 90 216 636 34 55
368	Batı Ataşehir Şubesi	+ 90 216 470 66 99	+ 90 216 636 33 55
369	Fındıkzade Şubesi	+ 90 212 531 36 12	+ 90 216 636 33 96
370	Bostancı E5 Şubesi	+ 90 216 410 09 70	+ 90 216 636 52 54
371	Boğaziçi Kurumsal Şubesi	+ 90 212 347 07 67	+ 90 216 636 34 37
372	Haznedar Bahçelievler Şubesi	+ 90 212 677 96 54	+ 90 216 636 31 38
373	Ataşehir Şubesi	+ 90 216 455 70 92	+ 90 216 636 31 90
374	Kapalıçarşı Şubesi	+ 90 212 519 31 32	+ 90 216 636 33 80
375	Maltepe E-5 Şubesi	+ 90 216 399 10 99	+ 90 216 636 34 41
376	Mersin Çarşı Şubesi	+ 90 324 237 17 00	+ 90 216 636 31 43
377	Adana Çarşı Şubesi	+ 90 322 352 01 30	+ 90 216 636 32 95
378	Adana Toros Şubesi	+ 90 322 232 57 40	+ 90 216 636 31 91
379	Mercan Şubesi	+ 90 212 513 37 02	+ 90 216 636 33 82
380	Nişantaşı Şubesi	+ 90 212 219 84 73	+ 90 216 636 33 84
381	Beyoğlu Şubesi	+ 90 212 292 89 92	+ 90 216 636 33 81
382	Kadıköy Çarşı Şubesi	+ 90 216 418 42 10	+ 90 216 636 31 68
383	Ankara Ostim Şubesi	+ 90 312 385 12 89	+ 90 216 636 31 14
384	Ankara Çetin Emeç Şubesi	+ 90 312 284 26 44	+ 90 216 636 31 15
385	Alsancak Şubesi	+ 90 232 464 29 34	+ 90 216 636 32 94
386	Başkent Kurumsal Şubesi	+ 90 312 440 16 80	+ 90 216 636 32 20
387	Demirtaş Organize Sanayi Şubesi	+ 90 224 261 18 93	+ 90 216 636 31 09
388	İkitelli Organize Sanayi Şubesi	+ 90 212 549 89 80	+ 90 216 636 31 44
389	Efes Kurumsal Şubesi	+ 90 232 441 22 91	+ 90 216 636 34 40
390	Şirinyalı Şubesi	+ 90 242 313 18 40	+ 90 216 636 32 31
391	Aksaray Ordu Caddesi Şubesi	+ 90 212 512 45 64	+ 90 216 636 31 21
392	Bursa Çekirge Şubesi	+ 90 224 222 26 00	+ 90 216 636 31 16
393	Tarsus Makam Şubesi	+ 90 324 614 51 90	+ 90 216 636 32 58
394	Ihlamurkuyu Şubesi	+ 90 216 611 03 22	+ 90 216 636 31 92
395	Çemberlitaş Şubesi	+ 90 212 516 07 70	+ 90 216 636 33 97
396	Atrium Şubesi	+ 90 212 661 91 70	+ 90 216 636 31 20
397	İkincisite Şubesi	+ 90 312 349 00 48	+ 90 216 636 32 36
398	Kağıthane Şubesi	+ 90 212 321 20 62	+ 90 216 636 34 54
399	Kuşadası Şubesi	+ 90 256 612 42 46	+ 90 216 636 31 26

400	Manavgat Çarşı Şubesi	+ 90 242 743 04 74	+ 90 216 636 31 27
401	Diyarbakır Suriçi Şubesi	+ 90 412 223 08 40	+ 90 216 636 32 47
402	Tuzla Çarşı Şubesi	+ 90 216 446 06 55	+ 90 216 636 33 60
403	Yeşilyurt Şubesi	+ 90 212 662 17 90	+ 90 216 636 31 39
404	Kahramanmaraş Çarşı Şubesi	+ 90 344 221 15 41	+ 90 216 636 32 59
405	Şenesenevler Şubesi	+ 90 216 445 70 81	+ 90 216 636 31 69
406	Çorum İnönü Caddesi Şubesi	+ 90 364 225 40 60	+ 90 216 636 32 49
407	Kızıltoprak Şubesi	+ 90 216 414 46 89	+ 90 216 636 31 70
408	Antakya Sanayi Şubesi	+ 90 326 225 26 80	+ 90 216 636 32 48
409	Samsun Mecidiye Şubesi	+ 90 362 435 89 03	+ 90 216 636 31 28
410	Fethiye Likya Şubesi	+ 90 252 612 15 99	+ 90 216 636 32 74
411	Söğütözü Şubesi	+ 90 312 219 20 50	+ 90 216 636 33 25
412	Balıkesir Çarşı Şubesi	+ 90 266 239 03 03	+ 90 216 636 32 37
413	Ulucanlar Şubesi	+ 90 312 309 29 34	+ 90 216 636 32 50
414	Laleli Çarşı Şubesi	+ 90 212 458 48 70	+ 90 216 636 31 29
415	Tarayba Şubesi	+ 90 212 299 01 13	+ 90 216 636 33 89
416	Adapazarı Çarşı Şubesi	+ 90 264 277 77 60	+ 90 216 636 31 45
417	Şemikler Şubesi	+ 90 232 361 61 90	+ 90 216 636 33 57
418	Afyon Kadınana Şubesi	+ 90 272 213 01 53	+ 90 216 636 31 54
419	Aydın Çarşı Şubesi	+ 90 256 214 06 20	+ 90 216 636 31 53
420	Bergama Şubesi	+ 90 232 631 10 12	+ 90 216 636 31 33
421	Bakanlıklar Şubesi	+ 90 312 418 99 09	+ 90 216 636 31 56
422	Uşak Çarşı Şubesi	+ 90 276 224 51 11	+ 90 216 636 32 68
423	Zeytinburnu Bulvar Şubesi	+ 90 212 416 37 00	+ 90 216 636 31 31
424	Hasanpaşa Şubesi	+ 90 216 348 20 58	+ 90 216 636 31 71
425	Adana Çukurova Şubesi	+ 90 322 457 36 36	+ 90 216 636 32 34
426	Topkapı Maltepe Şubesi	+ 90 212 565 32 00	+ 90 216 636 31 46
427	Bursa Atatürk Caddesi Şubesi	+ 90 224 220 28 48	+ 90 216 636 32 21
428	Kemeraltı Şubesi	+ 90 232 483 67 75	+ 90 216 636 31 10
429	Çanakkale Anafartalar Şubesi	+ 90 286 212 39 90	+ 90 216 636 32 54
430	Adana Atıkop Şubesi	+ 90 322 428 06 27	+ 90 216 636 31 30
431	İstanbul Anadolu Kurumsal Şubesi	+ 90 216 379 54 44	+ 90 216 636 34 45
432	Yeditepe Kurumsal Şubesi	+ 90 212 348 11 00	+ 90 216 636 34 42
433	Bakırköy Çarşı Şubesi	+ 90 212 660 34 24	+ 90 216 636 31 32
434	Beşiktaş Çarşı Şubesi	+ 90 212 327 24 56	+ 90 216 636 34 48
435	Cevahir AVM Şubesi	+ 90 212 380 00 90	+ 90 216 636 34 33
436	İvedik Organize Şubesi	+ 90 312 395 79 45	+ 90 216 636 32 63
437	Denizli Sanayi Şubesi	+ 90 258 241 45 75	+ 90 216 636 31 57
438	Kasımpaşa Şubesi	+ 90 212 238 36 56	+ 90 216 636 34 56
439	Çiğli Şubesi	+ 90 232 329 78 08	+ 90 216 636 31 18
440	Küçükbakkalköy Şubesi	+ 90 216 577 00 13	+ 90 216 636 31 79
441	Yalova İskele Şubesi	+ 90 226 813 06 46	+ 90 216 636 32 84
442	Antalya Sanayi Şubesi	+ 90 242 344 73 90	+ 90 216 636 32 70
443	Alibeyköy Şubesi	+ 90 212 427 68 68	+ 90 216 636 33 93
444	Cevizli Şubesi	+ 90 216 459 71 40	+ 90 216 636 31 80
445	Koşuyolu Şubesi	+ 90 216 340 87 70	+ 90 216 636 31 99
446	İmes Keyap Şubesi	+ 90 216 466 80 00	+ 90 216 636 32 18
447	Adana Küçüksaat Şubesi	+ 90 322 363 21 51	+ 90 216 636 31 47
448	Eskişehir Bağlar Şubesi	+ 90 222 231 30 74	+ 90 216 636 32 76
449	Kayseri Eski Sanayi Şubesi	+ 90 352 320 38 78	+ 90 216 636 31 60
450	Yeni Adana Şubesi	+ 90 322 232 06 62	+ 90 216 636 31 59
451	Yeldeğirmeni Şubesi	+ 90 216 337 00 04	+ 90 216 636 31 72
452	Antakya Çarşı Şubesi	+ 90 326 216 85 03	+ 90 216 636 31 19
453	Çamdibi Şubesi	+ 90 232 486 19 68	+ 90 216 636 31 58
454	Adana Cemalpaşa Şubesi	+ 90 322 225 48 00	+ 90 216 636 31 74
455	Özlüce Şubesi	+ 90 224 251 16 67	+ 90 216 636 32 22
456	Sincan Ankara Caddesi Şubesi	+ 90 312 268 63 63	+ 90 216 636 31 75
457	Mersin Pozcu Şubesi	+ 90 324 328 07 06	+ 90 216 636 31 81
458	Etlik Şubesi	+ 90 312 325 83 55	+ 90 216 636 52 72
459	Alaşehir Şubesi	+ 90 236 653 83 06	+ 90 216 636 32 69
460	Bursa Cumhuriyet Caddesi Şubesi	+ 90 224 225 03 27	+ 90 216 636 31 82
461	Göktürk Şubesi	+ 90 212 777 40 00	+ 90 216 636 52 03
462	Cennet Mahallesi Şubesi	+ 90 212 592 98 58	+ 90 216 636 31 61
463	Kayseri Kurumsal Şubesi	+ 90 352 232 80 25	+ 90 216 636 34 43
464	Soğanlık Şubesi	+ 90 216 377 56 56	+ 90 216 636 31 83
465	Avcılar E-5 Şubesi	+ 90 212 428 58 28	+ 90 216 636 32 65
466	Diyarbakır Kayapınar Şubesi	+ 90 412 251 13 33	+ 90 216 636 31 76
467	Elazığ Hürriyet Caddesi Şubesi	+ 90 424 212 19 19	+ 90 216 636 32 72



468	Alanya Sanayi Şubesi	+ 90 242 515 03 10	+ 90 216 636 31 84
469	Sultangazi Şubesi	+ 90 212 476 06 00	+ 90 216 636 31 62
470	Erzurum Cumhuriyet Şubesi	+ 90 442 235 65 90	+ 90 216 636 31 34
471	Polatlı Topçu ve Füzec Okulu Komutanlığı Şubesi	+90 312 324 37 01	+90 216 636 31 01
472	Esenler Şubesi	+ 90 212 611 58 00	+ 90 216 636 31 63
473	Ümraniye Sanayi Şubesi	+ 90 216 329 17 21	+ 90 216 636 32 19
474	Sıracevizler Şubesi	+ 90 212 343 10 81	+ 90 216 636 33 86
475	Güngören Şubesi	+ 90 212 557 06 00	+ 90 216 636 31 40
476	Terazidere Şubesi	+ 90 212 613 98 00	+ 90 216 636 31 35
477	Yenibosna Çarşı Şubesi	+ 90 212 654 95 54	+ 90 216 636 31 36
478	Ankara Maltepe Şubesi	+ 90 312 229 75 02	+ 90 216 636 31 93
479	Seyrantepe Şubesi	+ 90 212 280 51 68	+ 90 216 636 33 94
480	Batman Çarşı Şubesi	+ 90 488 215 24 34	+ 90 216 636 31 48
481	Söke Şubesi	+ 90 256 512 75 73	+ 90 216 636 52 70
482	Buca Şubesi	+90 232 426 50 66	+ 90 216 636 52 02
483	Manavkuyu Şubesi	+ 90 232 462 10 63	+ 90 216 636 31 64
484	Dikmen Şubesi	+ 90 312 481 30 00	+ 90 216 636 31 94
485	Adatepe Şubesi	+ 90 216 442 97 87	+ 90 216 636 32 79
486	Zonguldak Şubesi	+ 90 372 253 40 18	+ 90 216 636 31 86
487	Rumeli Kurumsal Şubesi	+ 90 212 879 01 50	+ 90 216 636 34 47
488	Beykent Şubesi	+ 90 212 872 73 55	+ 90 216 636 31 65
489	Aspendos Bulvarı Şubesi	+ 90 242 321 97 47	+ 90 216 636 32 92
490	Osmaniye Şubesi	+ 90 328 814 11 19	+ 90 216 636 31 95
491	Kütahya Şubesi	+ 90 274 226 16 03	+ 90 216 636 31 96
492	Konya Karatay Şubesi	+ 90 332 236 31 50	+ 90 216 636 31 77
493	Polatlı Şubesi	+ 90 312 622 02 13	+ 90 216 636 32 44
494	Gezgin Şubesi	+ 90 533 373 32 61	+ 90 530 393 32 90
495	Cebeci Şubesi	+ 90 312 363 71 90	+ 90 216 636 32 29
496	Tokat Şubesi	+ 90 356 213 11 21	+90 216 636 52 64
497	Mersin Toptancılar Sitesi Şubesi	+ 90 324 235 11 30	+ 90 216 636 32 93
498	Libadiye Şubesi	+ 90 216 505 41 12	+ 90 216 636 52 63
499	Kıraç Şubesi	+90 212 886 41 70	+90 216 636 52 65
500	İstanbul Atatürk Havalimanı Şubesi	+90 212 465 20 43 - 45	+90 216 636 52 67
501	Ceyhan Şubesi	+ 90 322 613 87 37	+ 90 216 636 31 17
502	Gönen Şubesi	+ 90 266 762 62 33	+90 216 636 52 66
503	İncirlik 10. Tanker Üs Komutanlığı Şubesi	+90 322 332 96 19 +90 322 332 96 22	+90 216 636 52 68
504	Milas Şubesi	+ 90 252 513 16 27	+ 90 216 636 52 69
505	Kızıltepe Şubesi	+90 482 313 46 00	+90 216 636 32 25
506	Kırşehir Şubesi	+90 386 213 80 33	+90 216 636 52 73
507	Siirt Şubesi	+90 484 224 45 65	+90 216 636 52 75
508	Lefkoşa Sarayönü Şubesi	+90 392 228 02 55	+90 392 228 03 02
509	Denizli Çivril Şubesi	+90 258 713 30 03	+90 216 636 33 05
510	Çankırı Şubesi	+90 376 213 32 21	+90 216 636 52 76
511	Karaman Şubesi	+90 338 213 13 44	+90 216 636 31 51
512	Tekirdağ Köprübaşı Şubesi	+90 282 261 61 19	+90 216 636 33 62
513	İğdir Şubesi	+90 476 227 27 88	+90 216 636 33 28
514	Gebze Akse Sapağı Şubesi	+90 262 642 81 71	+90 216 636 33 65
515	Tatvan Şubesi	+90 434 827 20 88	+90 216 636 33 66
516	Bozüyük Şubesi	+90 228 314 04 15	+90 216 636 32 82
517	Bartın Şubesi	+ 90 378 210 00 20	+ 90 216 636 33 64
518	Silifke Şubesi	+ 90 324 714 10 22	+ 90 216 636 33 68
519	Kadirli Şubesi	+ 90 328 717 07 89	+ 90 216 636 33 71
520	Elbistan Şubesi	+ 90 344 415 20 72	+ 90 216 636 36 96
521	Nevşehir Şubesi	+ 90 384 213 03 69	+ 90 216 636 33 72
522	Yalıkavak Şubesi	+90 252 386 31 91	+90 216 636 36 97
523	Şanlıurfa Emniyet Caddesi Şubesi	+90 414 313 51 10	+90 216 636 36 95
524	Malatya Çarşı Şubesi	+90 422 324 37 00	+90 216 636 33 67
525	Uzunköprü Şubesi	+90 284 514 01 90	+90 216 636 33 73
526	Amasya Şubesi	+90 358 212 33 20	+90 216 636 33 61
527	Sinop Şubesi	+90 368 261 05 75	+90 216 636 36 11
528	Ünye Şubesi	+90 452 310 00 01	+90 216 636 31 98
529	Yozgat Şubesi	+90 354 212 18 00	+90 216 636 32 33
530	Erdemli Şubesi	+ 90 324 515 55 80	+90 216 636 52 05
531	Kepez Şubesi	+ 90 242 337 07 22	+90 216 636 52 07
532	Dörtöyl Şubesi	+ 90 326 712 07 78	+90 216 636 32 61
533	Fethiye Seydikemer Şubesi	+90 252 656 12 66	+90 216 636 32 66

534	Konya Buğday Pazarı Şubesi	+90 332 342 68 77	+90 216 636 32 46
535	Van İpekyolu Şubesi	+90 432 217 71 14	+90 216 636 32 71
536	Toptancılar Sitesi Sivas Şubesi	+90 346 226 34 04	+90 216 636 32 60
537	Tokat Erbaa Şubesi	+90 356 716 39 00	+90 216 636 32 45
538	Kocasinan Kayseri Şubesi	+90 352 222 10 99	+90 216 636 32 51
539	Ayvalık Şubesi	+90 266 312 24 80	+90 216 636 32 52
540	Tavşanlı Şubesi	+90 274 614 21 71	+90 216 636 32 55
541	Konya Larende Şubesi	+90 332 350 77 41	+90 216 636 32 56
542	Bahçelievler Soğanlı Şubesi	+90 212 642 78 09	+90 216 636 34 44
543	Ağrı Şubesi	+90 472 215 11 71	+90 216 636 32 73
544	Dudullu Şubesi	+90 216 499 20 12	+90 216 636 33 98



